



HEKINAN

碧南の「碧」の文字をモチーフに、輝く水、緑、太陽をイメージ。豊かな自然と調和した人・モノ、情報の交流・集積・発信する豊かな都市イメージと未来への発展をめざす創造と活力あふれる碧南市民の姿を明るく元気にシンボライズしたマーク・ロゴタイプです。

碧南市 マーク・ロゴタイプ デザイン マニュアル

このデザインマニュアルは、碧南市制60周年を記念し、広く全国から一般公募で選ばれたマークとロゴタイプの使用方法をまとめたものです。各々の作法や注意事項に留意のうえ、各種活動に広くご活用ください。統一された美しいデザインは、見る人にその主旨や意図するところを明確に伝えるとともに、より鮮明なイメージの伝達に有効です。このマークとロゴタイプを多くの市民の方々に知ってもらい、親しみと期待感を創出するために、このマニュアルに準じてデザイン作業に望まれるようお願いいたします。

市制60周年 マーク・ロゴタイプのデザインマニュアル


[カラー使用の場合]

■マークのみ使用する場合 ※トンボは削除してください。

イベントのポスターやチラシ、広報紙など市で企画されるカラーの刊行物、名刺やレターヘッド類、また、イベント時のバナー（旗や垂れ幕など）、看板、ノベルティやシール、ステッカーなどに

■カラー

 C100%+M40%+BL10%

 C70%+M20%+Y100%

 M60%+Y100%




[モノクロ(単色)使用の場合]

■マークのみ使用する場合 ※トンボは削除してください。

イベントのポスターやチラシ、広報紙など市で企画される単色の刊行物、名刺やレターヘッド類、また、イベント時のバナー（旗や垂れ幕など）、看板、ノベルティやシール、ステッカーなどに


■単色の使用例

 C100%+M40%+BL10%



[白ヌキ使用の場合] ※アミ点は使用しない。

■マークのみ使用する場合 ※トンボは削除してください。



マークとロゴタイプが写真の色調などでカラーおよび単色ベタ使用のできない場合は白ヌキを使用ください。

■マークとロゴタイプの組み合わせは下記のバリエーションがあります。目的に合わせて使用してください。

(ヨコ組)



(タテ組)



(ヨコ組)



(タテ組)



(ヨコ組)




(タテ組)



市が主催・共催するイベント、催事の告知ポスターには、原則として左側の上下どちらかにマーク・ロゴタイプを配置してください。

ポスターのタイトルがタテ扱い(右側)かまたは下部にデザインされた場合
マーク・ロゴタイプは左上部にヨコ組みを配置してください。

(例: A1・B1サイズの場合)



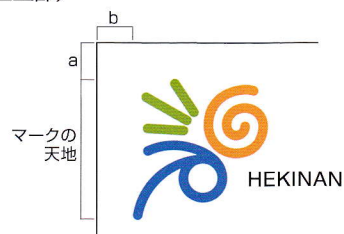
ポスターのタイトルが上部にデザインされた場合
マーク・ロゴタイプは左下部にタテ組みを配置してください。

(例: A1・B1サイズの場合)

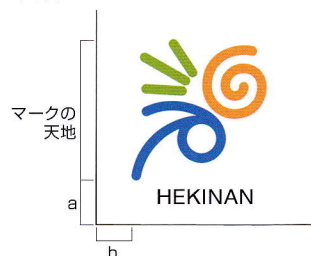


ポスターに使用する場合

サイズ (左上部)





(左下部)



A1	マークの天地60mm (左上部アキ/a=15mm, b=15mm) (左下部アキ/a=20mm, b=15mm)
A2	マークの天地50mm (左上部アキ/a=15mm, b=15mm) (左下部アキ/a=20mm, b=15mm)
A3	マークの天地40mm (左上部アキ/a=10mm, b=10mm) (左下部アキ/a=15mm, b=10mm)
B1	マークの天地60mm (左上部アキ/a=15mm, b=15mm) (左下部アキ/a=20mm, b=15mm)
B2	マークの天地50mm (左上部アキ/a=15mm, b=15mm) (左下部アキ/a=20mm, b=15mm)
B3	マークの天地40mm (左上部アキ/a=10mm, b=10mm) (左下部アキ/a=15mm, b=10mm)

イベント会場で、看板・のぼり・バーナーなどにカラーのマーク・ロゴタイプを使用する際は、下地を白ベースで使用してください。
※マーク・ロゴタイプ以外のスペースは自由にデザインしてください。




(制作例)






広報紙、報告書等の冊子、リーフレット、チラシなどの刊行物の表紙および表面には、下記の表示に従ってマーク・ロゴタイプを使用してください。
欧文使用のマーク・ロゴタイプの使用を原則としますが、刊行物の対象によっては漢字・ひらがなを使用してください。
マーク・ロゴタイプは左端上下部のどちらかの使用を原則とします。(例:A4.B5ともにマークの天地20mm)


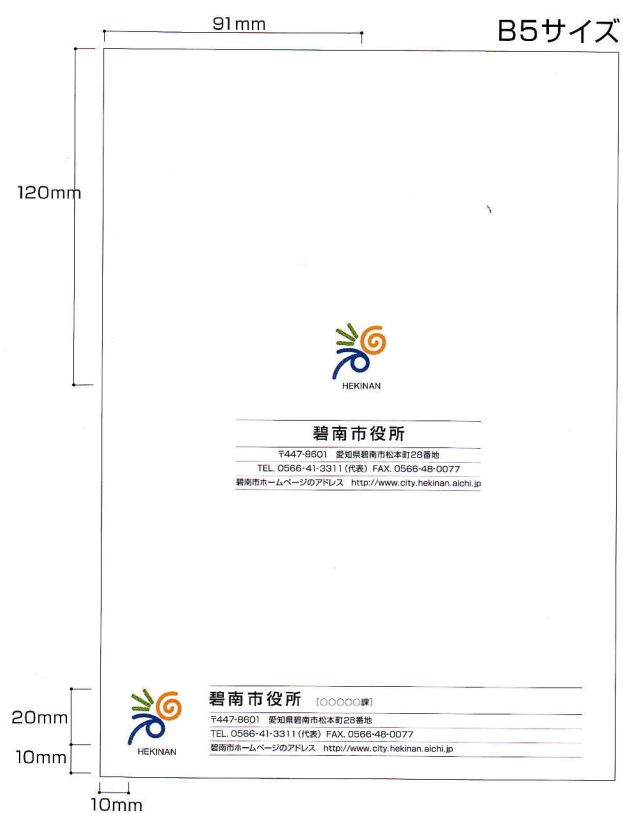
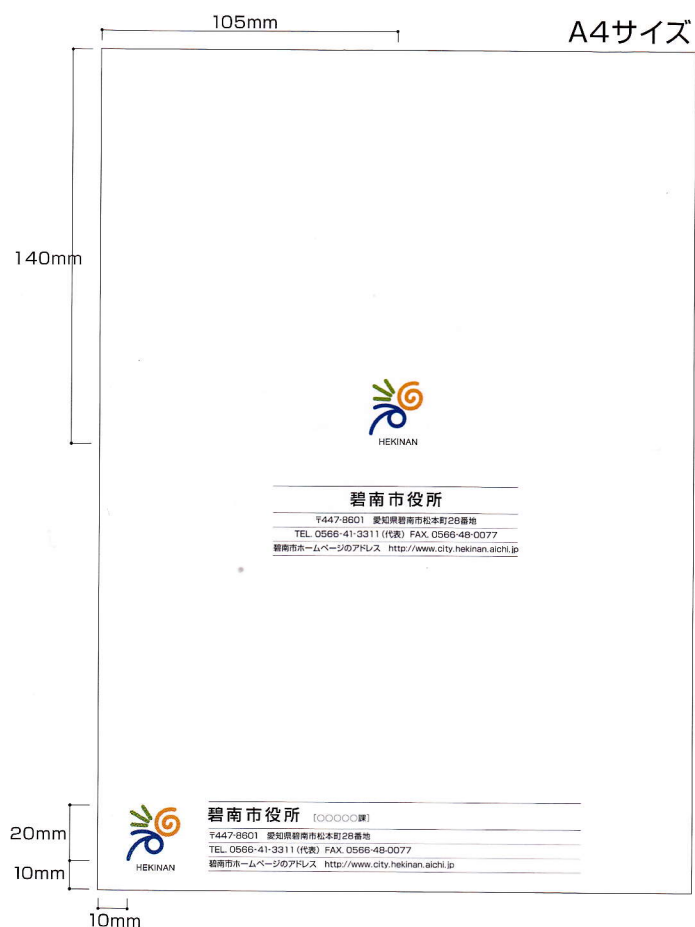
カラーおよびモノクロ(単色)の表紙および表面で
バックの色調が明るいデザインの場合。



カラーおよびモノクロ(単色)の表紙および表面で
バックの色調が濃いデザインの場合。



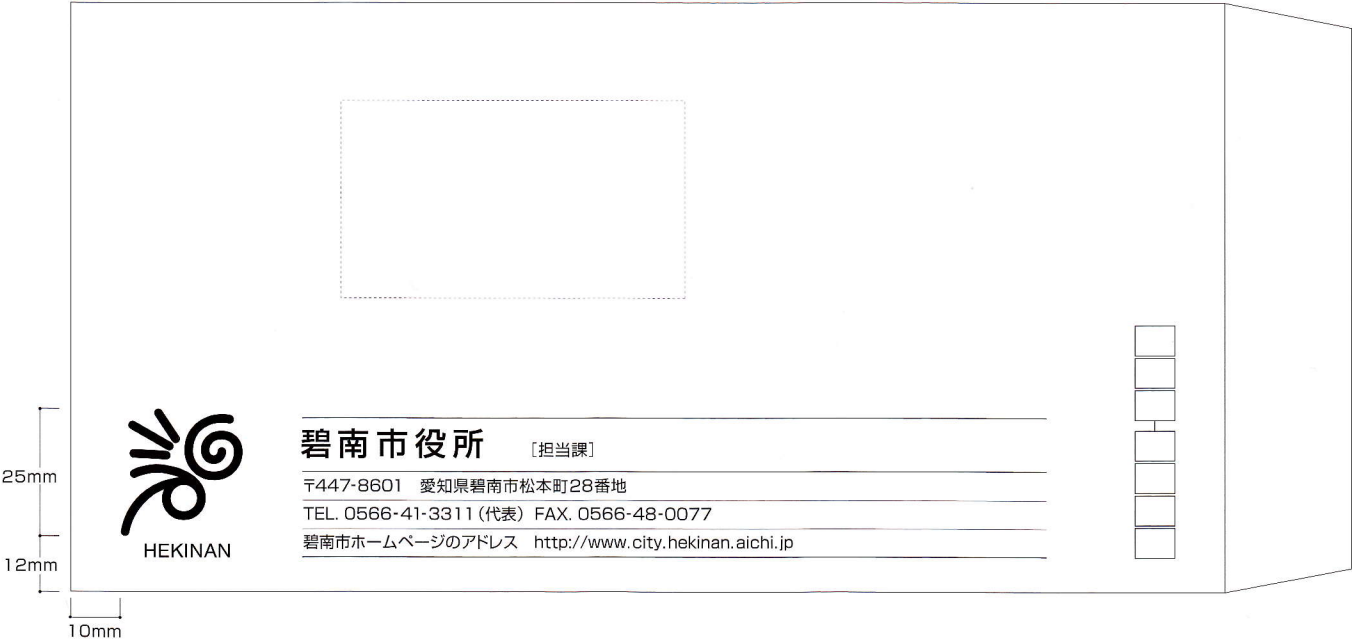
■冊子の表4やチラシのウラ面での使用。




市制60周年 マーク・ロゴタイプのデザインマニュアル [封筒類]

封筒類は、下記の表示例を参考にそれぞれ作成してください。

長形3号(120×235mm)



長形4号(90×205mm)



封筒の寸法 (ヨコ×タテmm)	マークサイズ (マークの天地/a)	マークのアキの位置 (タテ/b、ヨコ/c)	書体およびptは、各封筒にあわせて データが作成してあります。参照ください。
角形1号(270×382)	45mm	b=30、c=25mm	<p>マークサイズ (マークの天地/a)</p> <p>b</p> <p>c</p> <p>HEKINAN</p>
角形2号(240×332)	40mm	b=30、c=20mm	
角形3号(216×277)	35mm	b=25、c=20mm	
角形4号(197×267)	30mm	b=20、c=20mm	
角形5号(190×240)	30mm	b=15、c=15mm	
長形3号(120×235)	25mm	b=12、c=10mm	
長形4号(90×205)	20mm	b=8、c=10mm	

角形3号 (216×277mm)



HEKINAN

碧南市役所

[担当課]

〒447-8601 愛知県碧南市松本町28番地

TEL. 0566-41-3311 (代表) FAX. 0566-48-0077

碧南市ホームページのアドレス <http://www.city.hekinan.aichi.jp>

市制60周年 マーク・ロゴタイプのデザインマニュアル [名刺]

名刺は市職員としてのイメージを統一的に印象づけるために大切です。
原則として下記の英文字入りマークを使用して各自作成ください。

名刺 和文ヨコの例




HEKINAN

碧南市役所 総務部 企画課

企画調整担当
係長 **碧南太郎**
Taro Hekinan

〒447-8601 愛知県碧南市松本町28番地
TEL.0566-41-3311 内線231
FAX.0566-48-0077
E-mail kikakuka@city.hekinan.lg.jp

名刺 和文タテの例



HEKINAN

企画調整担当
係長 **碧南太郎**

碧南市役所 総務部 企画課

〒447-8601
愛知県碧南市松本町28番地
TEL.0566-41-3311
FAX.0566-48-0077
E-mail: kikakuka@city.hekinan.lg.jp

名刺 和文ヨコ／1色刷りの例




HEKINAN

碧南市役所 総務部 企画課

企画調整担当
係長 **碧南太郎**
Taro Hekinan

〒447-8601 愛知県碧南市松本町28番地
TEL.0566-41-3311 内線231
FAX.0566-48-0077
E-mail kikakuka@city.hekinan.lg.jp

名刺(ウラ面) 英文ヨコ／1色刷りの例




HEKINAN

Taro Hekinan
Community Service Department
Subsection Chief of Secretarial Section

Hekinan City Hall
28 matsumoto-machi, Hekinan City, Aichi, Japan
TEL.0566-41-3311 FAX.0566-48-0077
E-mail; kikakuka @ city. hekinan. lg. jp

市制60周年 マーク・ロゴタイプのデザインマニュアル [その他]

その他、市が主催するイベントなどの垂れ幕など、上部スペースのバックに色が使えるよう下部にスペースをとってください。



※上部のベースにカラーを使用する場合は白ベースに。



碧南市役所

〒447-8601 愛知県碧南市松本町28番地

TEL. 0566-41-3311 (代表) FAX. 0566-48-0077

碧南市ホームページのアドレス <http://www.city.hekinan.aichi.jp>

マーク・ロゴタイプの使用について

マークとロゴタイプは、制作される刊行物などにあわせてご利用
いただけるよう、JPGもしくはMacintoshイラストレータ8.0
の各データが用意してあります。
使用目的にあわせて市役所広報担当にご確認ください。