


市政アンケート 結果報告

問 経営企画課広報戦略係 ☎ 95-9867

市政アンケートは、1967年から毎年行っています。生活者の視点に立ったまちづくりや市の政策を行うための材料にするため、市民の皆さんの声をお聞きしているものです。多くの皆さんにアンケート調査にご協力いただき、ありがとうございました。なお、アンケート結果の詳細は、市ホームページに掲載しています（小数点以下第2位四捨五入のため合計が一致しない場合あり）。

🔍 ホームページID 15771 

調査の概要

- 設問**
市民生活、環境衛生、保健衛生、社会福祉、防災対策、市政への希望など市政全般に関する21問
- 対象者**
住民基本台帳から無作為抽出した18歳以上の1,500人
- 実施期間**
2021年9月17日～10月1日
- 回答率**
59.2% (888/1,500人)

回答者の状況

年齢

29歳以下	9.8%	30歳代	9.7%	40歳代	15.0%	50歳代	18.8%	60歳代	21.1%	70歳以上	24.5%	無回答	1.1%
-------	------	------	------	------	-------	------	-------	------	-------	-------	-------	-----	------

職業

無職・その他	23.5%	学生	3.2%	主婦	16.8%	おつとめ	44.1%	無回答	1.1%
--------	-------	----	------	----	-------	------	-------	-----	------

市民サービス 碧南市の住み心地はいかがですか？

全体

住みやすい	33.2%	どちらかといえば住みやすい	52.3%	どちらかといえば住みにくい	5.7%	住みにくい	2.6%	分からない・無回答	6.2%
-------	-------	---------------	-------	---------------	------	-------	------	-----------	------

〈地区別〉

地区	住みやすい	どちらかといえば住みやすい	どちらかといえば住みにくい	住みにくい	分からない・無回答
新川	34.7%	55.0%	5.0%	1.5%	4.0%
中央	36.5%	48.4%	6.3%	3.1%	5.7%
大浜	36.7%	49.1%	5.9%	1.8%	6.5%
棚尾	35.9%	52.2%	3.3%	3.3%	5.4%
旭	31.9%	57.7%	3.7%	2.5%	4.3%
西端	19.4%	54.8%	12.9%	5.4%	7.5%

〈年代別〉

年代	住みやすい	どちらかといえば住みやすい	どちらかといえば住みにくい	住みにくい	分からない・無回答
29歳以下	33.3%	50.6%	5.7%	5.7%	4.6%
30歳代	26.7%	52.3%	7.5%	2.3%	6.0%
40歳代	32.3%	51.9%	5.4%	4.2%	4.2%
50歳代	36.5%	49.7%	5.9%	2.1%	5.3%
60歳代	27.8%	58.8%	5.0%	0.5%	3.7%
70歳以上	39.3%	51.6%			

市行政における各分野の施策の満足度はいかがですか？

保健医療

満足	7.2%	ほぼ満足	21.1%	ふつう	45.2%	やや不満	14.5%	不満	4.2%	分からない・無回答	7.9%
----	------	------	-------	-----	-------	------	-------	----	------	-----------	------

子育て支援

満足	3.7%	ほぼ満足	15.3%	ふつう	37.4%	やや不満	7.0%	不満	2.1%	分からない・無回答	34.5%
----	------	------	-------	-----	-------	------	------	----	------	-----------	-------

道路

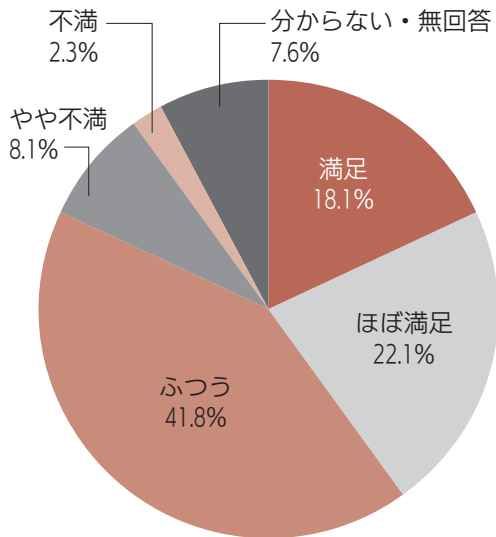
満足	4.1%	ほぼ満足	12.6%	ふつう	42.2%	やや不満	23.1%	不満	8.8%	分からない・無回答	9.2%
----	------	------	-------	-----	-------	------	-------	----	------	-----------	------

公共下水道

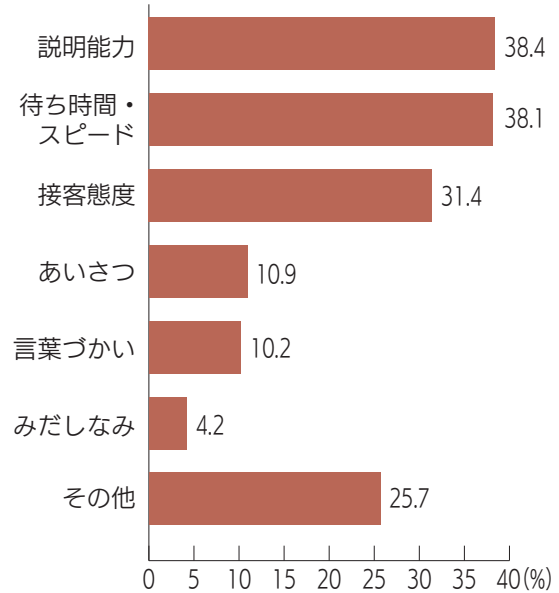
満足	6.5%	ほぼ満足	14.1%	ふつう	46.2%	やや不満	10.7%	不満	5.4%	分からない・無回答	17.1%
----	------	------	-------	-----	-------	------	-------	----	------	-----------	-------

市民サービス

市役所職員の対応についてどう思いますか？

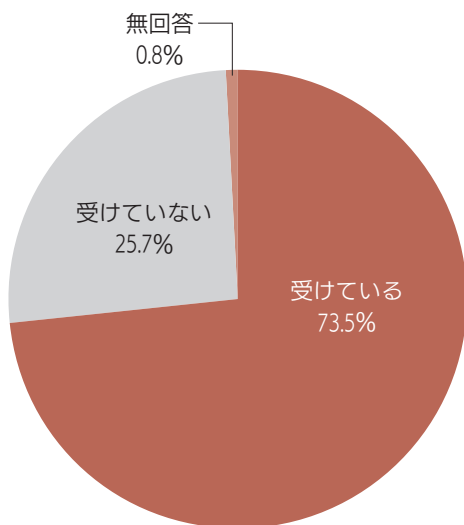


「満足」以外と答えた人対象
市役所職員の対応のどこを改善して欲しいですか？（複数回答可）



健康・医療

定期的に健康診査を受けていますか？



防災

地震に備えて家具、冷蔵庫、テレビなどの固定をしていますか？

