

市政アンケート 結果報告

☎ 経営企画課広報戦略係 ☎ 95-9867

市政アンケートは、1967年から毎年行っています。生活者の視点に立ったまちづくりや市の政策を行うための材料にするため、市民の皆さんの声をお聞きしているものです。多くの皆さんにアンケート調査にご協力いただき、ありがとうございました。なお、アンケート結果の詳細は、市ホームページに掲載しています（小数点以下第2位四捨五入のため合計が一致しない場合あり）。



調査の概要

- ▼設問
市民生活、環境衛生、保健衛生、社会福祉、防災対策、市政への希望など市政全般に関する20問
- ▼対象者
住民基本台帳から無作為抽出した18歳以上の1,500人
- ▼実施期間
2022年9月16日～10月5日
- ▼回答率
42.8% (642/1,500人)

回答者の状況

年齢

29歳以下	9.8%	30歳代	9.3%	40歳代	14.3%	50歳代	18.2%	60歳代	24.9%	70歳以上	23.1%	無回答	0.3%
-------	------	------	------	------	-------	------	-------	------	-------	-------	-------	-----	------

職業

自営	10.7%	おつとめ	45.8%	主婦	17.3%	学生	3.4%	無職・そのほか	22.4%	無回答	0.3%
----	-------	------	-------	----	-------	----	------	---------	-------	-----	------

市民サービス 碧南市の住み心地はいかがですか？

全体

住みやすい	34.6%	どちらかといえば住みやすい	50.9%	どちらかといえば住みにくい	7.2%	住みにくい	3.0%	分からない・無回答	4.3%
-------	-------	---------------	-------	---------------	------	-------	------	-----------	------

〈地区別〉

地区	住みやすい	どちらかといえば住みやすい	どちらかといえば住みにくい	住みにくい	分からない・無回答
新川	38.8%	48.8%	7.4%	5.0%	3.5%
中央	40.7%	52.3%	4.8%	3.2%	6.3%
大浜	35.7%	50.0%	6.7%	5.3%	4.0%
棚尾	32.0%	52.0%	8.2%	1.4%	5.4%
旭	36.7%	48.3%	13.4%	7.3%	1.2%
西端	18.3%	59.8%			

〈年代別〉

年代	住みやすい	どちらかといえば住みやすい	どちらかといえば住みにくい	住みにくい	分からない・無回答
29歳以下	42.9%	36.5%	9.5%	3.2%	7.9%
30歳代	31.7%	58.3%	7.6%	3.3%	3.3%
40歳代	29.3%	56.5%	10.3%	3.4%	6.8%
50歳代	29.1%	50.4%	8.1%	3.1%	3.1%
60歳代	30.0%	55.6%	4.1%	0.7%	3.4%
70歳以上	45.3%	46.6%			

市行政における各分野の施策の満足度はいかがですか？

保健医療

満足	8.3%	ほぼ満足	19.5%	ふつう	42.4%	やや不満	15.0%	不満	6.1%	分からない・無回答	8.8%
----	------	------	-------	-----	-------	------	-------	----	------	-----------	------

子育て支援

満足	5.5%	ほぼ満足	12.1%	ふつう	38.2%	やや不満	7.3%	不満	3.3%	分からない・無回答	33.7%
----	------	------	-------	-----	-------	------	------	----	------	-----------	-------

公園緑地

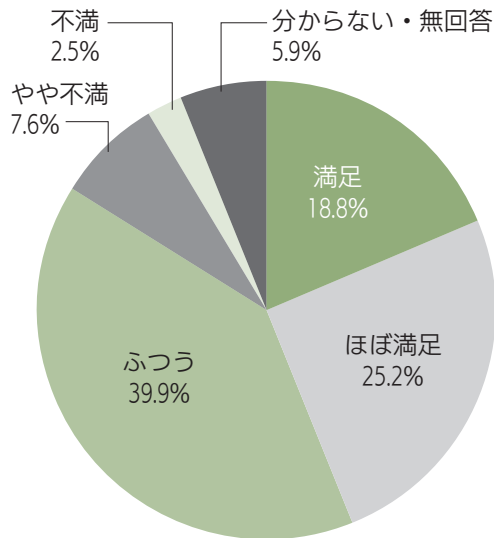
満足	7.6%	ほぼ満足	23.2%	ふつう	38.6%	やや不満	14.8%	不満	6.7%	分からない・無回答	9.0%
----	------	------	-------	-----	-------	------	-------	----	------	-----------	------

防災対策

満足	3.0%	ほぼ満足	14.3%	ふつう	51.1%	やや不満	10.4%	不満	3.6%	分からない・無回答	17.6%
----	------	------	-------	-----	-------	------	-------	----	------	-----------	-------

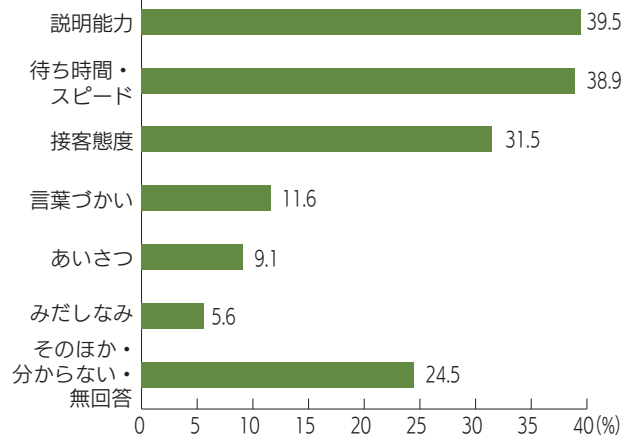
市民サービス

市役所職員の対応についてどう思いますか？



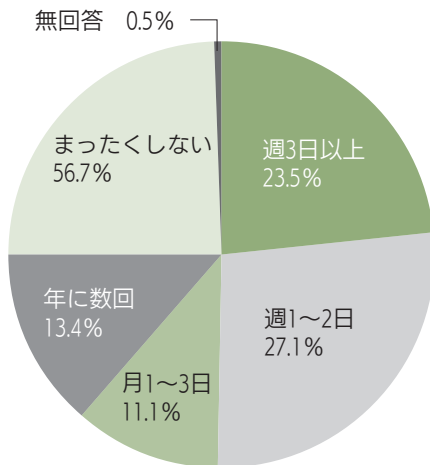
「満足」以外と答えた人対象

市役所職員の対応のどこを改善して欲しいですか？（複数回答可）



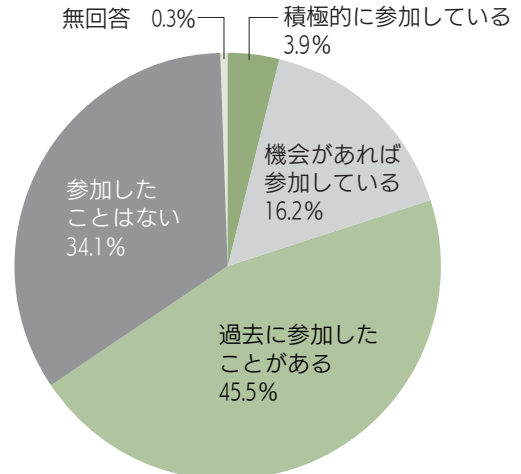
スポーツ・教育・文化

スポーツや運動をどの程度していますか？



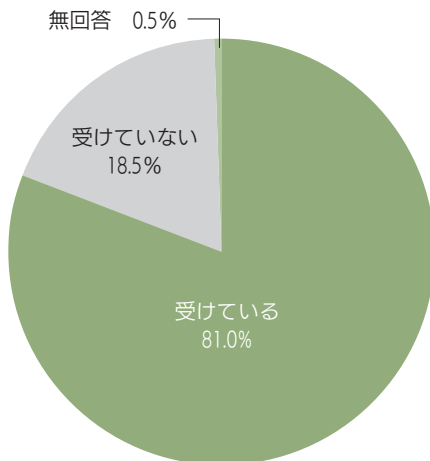
地域福祉

ボランティア活動をしたことがありますか？



健康・医療

定期的に健康診査を受けていますか？



防災

災害時用として最低3日分の食糧や飲料水などの備蓄をしていますか？

