

5月 連発式割りばし鉄砲

割りばしと輪ゴムを使い、輪ゴムを飛ばす鉄砲を作ります。連発が可能です。



6月 光るどろだんご


- 土を丸めてピカピカの団子を作ります。



7月 テンセグリティ

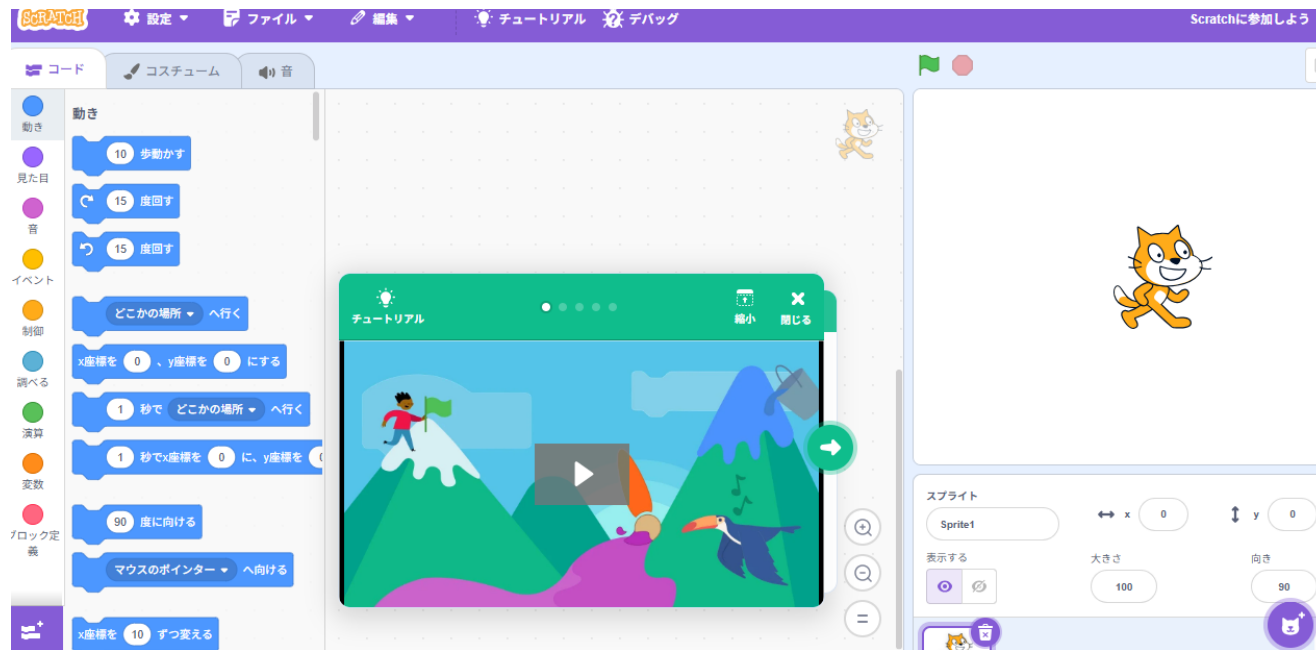
張力を利用した構造物。

キャンディーの棒と輪ゴム、ひもを使い浮遊物を作る。



9月 プログラミング

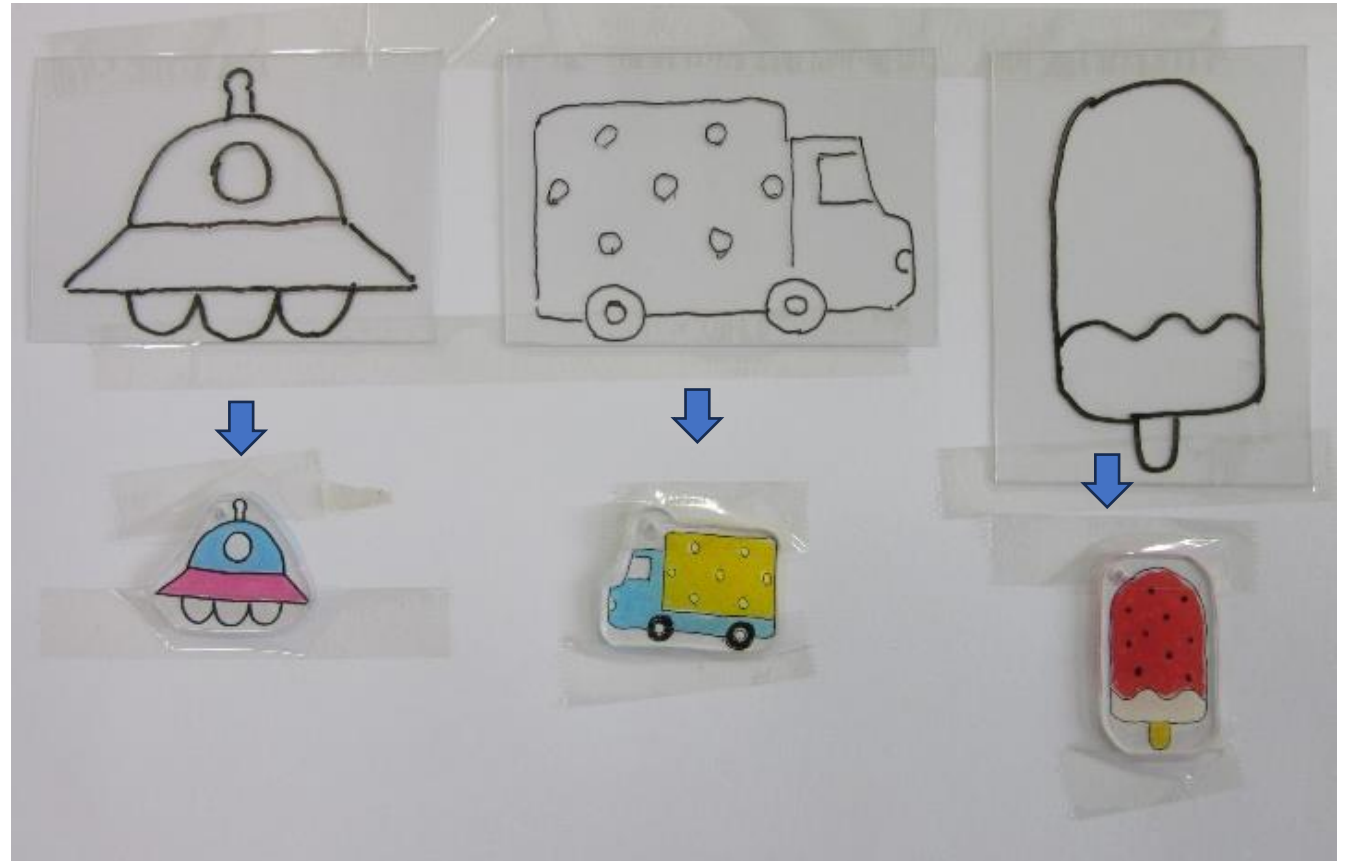
- スクラッチを使いプログラミング体験をします。
- スクラッチはマサチューセッツ工科大学が開発した、子供向けの無料プログラミング学習ツールです。



10月 プラバンキーホルダー

プラ板に絵、文字を書きオーブントースターで温めてキーホルダーを作ります。

トースターで温めると写真のように小さくなります。



11月 干支(羊)作り

粘土で干支を作ります。窯で焼いて12月の活動日に渡します。

紐づくりは行わず、新聞紙を丸めて板状にした粘土で包み形を作ります。新聞紙は燃えて無くなります。



12月 マジックウィンドウ

プラ板を使い絵が変わるマジックアートのような作品を作ります。




1月 からくりカー

牛乳パックを使い人形が上下する車を作ります。カムの働きが理解します。



2月 絵替わりサイコロ

8個の立方体の木に6枚の絵を貼りサイコロを回転させると絵が変わるからくりを作ります。



3月 食べれないドーナッツ作り

- スポンジを成型して色を塗り本物をそっくりのドーナッツを作ります。

