




令和5年5月21日(日)

6年生「プライベートボックス」

【正確に工作し、きれいな箱をつくる。】



6A 服部紗奈さん

家に帰ったら、いろいろ絵を書いてオリジナルの箱にしようと思った。糸のこ盤、ボール盤を使ったけど、ボール盤で穴をあける時にずれてしまったので次ボール盤を使うときはずれないようにできるといいなと思った。

6A 小島 碧月さん

たくさんの形や厚さのちがう板をまちがえないように、組み立てるのがむずかしかったです。かぎがかかる仕組みが分かったので家で、いろんな形の箱を使ってプライベートボックスを作りたいと思いました。

6A 黒柳 彩葉さん

今回はじめて円のものに穴をあけました。むずかしかったけどミスをせずに穴をあけることが出来ました。ボンドを使って板をつける時にすぐずれてしまってむずかしかったです。