

2025 Calendário de Lixo

● Vide verso

Lixos incineráveis
Jogue no dia da coleta até às 8h30 da manhã

Lixo orgânico (sobras de alimentos, restos de comida, etc.), plásticos, filme de pvc, elástico, pedaços de papel que não podem ser reciclados, retalhos de tecido, artigos de couro (sapatos, bolsas, cintos, etc.), galhos pequenos, ervas daninhas, fraldas descartáveis, etc.

Semanalmente: Seg / Qui
Área norte da cidade

Aioi-machi, Asahi-machi, Asama-machi, Aburafuchi-machi, Arai-machi, Arako-machi, Iguchi-machi, Ikeshita-machi, Uedashi-machi, Okute-machi, Otsubo-machi, Okusawa-machi, Osada-machi, Ojira-machi, Kagota-machi, Kanayama-machi, Kamiari-machi, Kami-machi, Kanda-machi, Ganmichi-machi, Kitaura-machi, Kita-machi, Kugutsu-machi, Genjishinmei-machi, Koyo-machi, Kosei-machi, Saiwai-machi, Sakaguchi-machi, Sasayama-machi, Sandoyama-machi, Shimaike-machi, Shimizu-machi, Shoko-machi, Shirosawa-machi, Shirosuna-machi, Shiroyama-machi, Shinkawa-machi, Shinmichi-machi, Suehiro-machi, Susaki-machi, Sumiyoshi-machi, Senbuku-machi, Takara-machi, Takehara-machi, Tajiri-machi, Tateyama-machi, Tsurumi-machi, Tenjin-machi, Dojoyama-machi, Torioi-machi, Nakago-machi, Nakayama-machi, Nawate-machi, Nishiyama-machi, Nihongi-machi, Nosen-machi, Hamao-machi, Hanzaki-machi, Higashiyama-machi, Hirayama-machi, Hiromi-machi, Fukiage-machi, Fukushima-machi, Fudaki-machi, Fumiwake-machi, Furukawa-machi, Heiwa-machi, Horikata-machi, Matsue-machi, Matsubara-machi, Maruyama-machi, Miei-machi, Midori-machi, Miyago-machi, Momoyama-machi, Yashiki-machi, Yamagami-machi, Yamashita-machi, Yokyu-machi, Rokken-machi, Wakamizu-machi, Washizuka-machi, Washibayashi-machi

Semanalmente: Ter / Sex
Área sul da cidade

Amake-machi, Ishibashi-machi, Ise-machi, Inari-machi, Irifune-machi, Eguchi-machi, Ozutsumi-machi, Ohamakami-machi, Otoha-machi, Kasuga-machi, Kasumiura-machi, Kameana-machi, Kawakata-machi, Kawaguchi-cho, Kawabata-machi, Kuriyama-machi, Genji-machi, Kojima-machi, Koyashita-machi, Gongen-machi, Gonda-machi, Sakae-machi, Sakuzuka-machi, Sawatari-machi, Sankaku-machi, Sangen-machi, Shiota-machi, Shiohama-machi, Shiomimachi, Shikisaki-machi, Shiki-machi, Shimosu-machi, Zenmei-machi, Tanaohon-machi, Tsukiyama-machi, Tenno-machi, Nakae-machi, Nakata-machi, Naka-machi, Nakamatsu-machi, Nishiki-machi, Nishihama-machi, Nisshin-machi, Noda-machi, Hane-machi, Hamada-machi, Hamadera-machi, Higashiura-machi, Fushimi-machi, Funae-machi, Heishichi-machi, Hongo-machi, Maehama-machi, Matsumoto-machi, Misaki-machi, Minatohon-machi, Miyake-machi, Miya-machi, Yanawa-machi, Yayoi-machi, Yoshioi-machi, Ryusaku-machi, Wakamatsu-machi, Wakamiya-machi

Não há coleta de lixo nos dias 1 de janeiro (qui) e 2 de janeiro (sex).

★ O saco de lixo designado pela cidade de Hekinan é distribuído através das associações de bairro. Inscreva-se na associação de bairro.
★ Use o saco de lixo designado pela cidade de Hekinan, e coloque na rua determinada.
★ Não use fita crepe nem barbantes para fechar o saco de lixo.

★ Colabore colocando o saco de lixo ordenadamente na rua.
★ Colabore jogando ervas daninhas, folhas secas e outros lixos similares nas quintas e sexta-feiras.

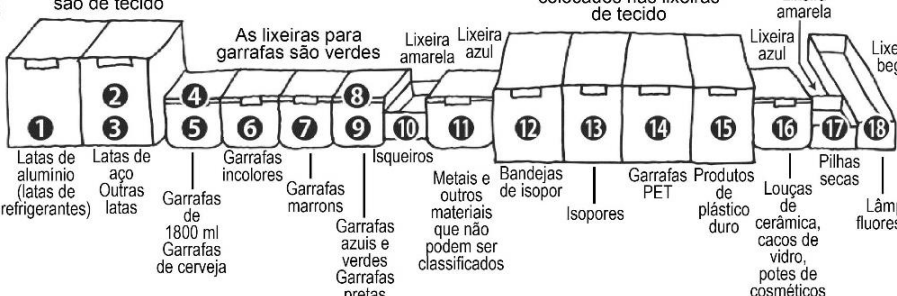
Recursos recicláveis, lixo para aterramento, lixo especial

Coloque o lixo das 6:30h às 8:30h da manhã		2025	Março	Abril	Maio	Junho	Julho	Agosto	Setembro	Outubro	Novembro	Dezembro	2026	Janeiro	Fevereiro	Março	Abril														
Região de Senpuku,Hamao,		7	(sex.)	4	(sex.)	2	(sex.)	6	(sex.)	4	(sex.)	1	(sex.)	5	(sex.)	3	(sex.)	7	(sex.)	5	(sex.)	19	(sex.)	16	(sex.)	6	(sex.)	6	(sex.)	3	(sex.)
Shinkawa(leste)	Higashiyama,Nishiyama	21	(sex.)	18	(sex.)	16	(sex.)	20	(sex.)	18	(sex.)	15	(sex.)	19	(sex.)	17	(sex.)	21	(sex.)	21	(sex.)	30	(ter.)	16	(sex.)	20	(sex.)	20	(sex.)	17	(sex.)
Região de Kugutsu,Tajiri,Nishimatsue		4	(ter.)	1	(ter.)	6	(ter.)	3	(ter.)	1	(ter.)	5	(ter.)	2	(ter.)	7	(ter.)	4	(ter.)	2	(ter.)	6	(ter.)	6	(ter.)	3	(ter.)	3	(ter.)	7	(ter.)
Shinkawa(oeste)	Higashimatsue,Tsurugasaki	18	(ter.)	15	(ter.)	20	(ter.)	17	(ter.)	15	(ter.)	19	(ter.)	16	(ter.)	21	(ter.)	18	(ter.)	16	(ter.)	20	(ter.)	20	(ter.)	17	(ter.)	17	(ter.)	21	(ter.)
Região de Dojoyama,Nakayama		14	(sex.)	11	(sex.)	9	(sex.)	13	(sex.)	11	(sex.)	8	(sex.)	12	(sex.)	10	(sex.)	14	(sex.)	12	(sex.)	9	(sex.)	9	(sex.)	13	(sex.)	13	(sex.)	10	(sex.)
Região de Tenno		28	(sex.)	25	(sex.)	23	(sex.)	27	(sex.)	25	(sex.)	22	(sex.)	26	(sex.)	24	(sex.)	28	(sex.)	26	(sex.)	23	(sex.)	23	(sex.)	27	(sex.)	27	(sex.)	24	(sex.)
Região de Chuo(leste)		12	(qua.)	9	(qua.)	14	(qua.)	11	(qua.)	9	(qua.)	13	(qua.)	10	(qua.)	8	(qua.)	12	(qua.)	10	(qua.)	14	(qua.)	14	(qua.)	11	(qua.)	11	(qua.)	8	(qua.)
Região de Oohama(norte)	Oohamakami,Oohamanaka	26	(qua.)	23	(qua.)	28	(qua.)	25	(qua.)	23	(qua.)	27	(qua.)	24	(qua.)	22	(qua.)	26	(qua.)	24	(qua.)	28	(qua.)	28	(qua.)	25	(qua.)	25	(qua.)	22	(qua.)
Região de Oohama(sul)	Oohamashimo	13	(qui.)	10	(qui.)	8	(qui.)	12	(qui.)	10	(qui.)	14	(qui.)	11	(qui.)	9	(qui.)	13	(qui.)	11	(qui.)	11	(qui.)	8	(qui.)	12	(qui.)	12	(qui.)	9	(qui.)
Região de Fushimiya-ku,Heishichi-ku,Ieshita		27	(qui.)	24	(qui.)	22	(qui.)	26	(qui.)	24	(qui.)	28	(qui.)	25	(qui.)	23	(qui.)	27	(qui.)	25	(qui.)	22	(qui.)	22	(qui.)	26	(qui.)	26	(qui.)	23	(qui.)
Região de Sunago,Sunago Daini,Ryusaku-machi		6	(qui.)	3	(qui.)	1	(qui.)	5	(qui.)	3	(qui.)	7	(qui.)	4	(qui.)	2	(qui.)	6	(qui.)	4	(qui.)	18	(qui.)	15	(qui.)	5	(qui.)	5	(qui.)	2	(qui.)
Região de Toda a região		20	(qui.)	17	(qui.)	15	(qui.)	19	(qui.)	17	(qui.)	21	(qui.)	18	(qui.)	16	(qui.)	20	(qui.)	18	(qui.)	29	(seg.)	15	(qui.)	19	(qui.)	19	(qui.)	16	(qui.)
Região de Washizuka,Washibayashi,Asahi,Seibu		11	(ter.)	8	(ter.)	13	(ter.)	10	(ter.)	8	(ter.)	12	(ter.)	9	(ter.)	14	(ter.)	11	(ter.)	9	(ter.)	13	(ter.)	13	(ter.)	10	(ter.)	10	(ter.)	14	(ter.)
Região de Kamiari,Tenjim,Washizuka Jutaku		25	(ter.)	22	(ter.)	27	(ter.)	24	(ter.)	22	(ter.)	26	(ter.)	23	(ter.)	28	(ter.)	25	(ter.)	23	(ter.)	27	(ter.)	27	(ter.)	24	(ter.)	24	(ter.)	28	(ter.)
Região de Toda a região		5	(qua.)	2	(qua.)	7	(qua.)	4	(qua.)	2	(qua.)	6	(qua.)	3	(qua.)	1	(qua.)	5	(qua.)	3	(qua.)	7	(qua.)	7	(qua.)	4	(qua.)	4	(qua.)	1	(qua.)
Região de Nishibata		19	(qua.)	16	(qua.)	21	(qua.)	18	(qua.)	16	(qua.)	20	(qua.)	17	(qua.)	15	(qua.)	19	(qua.)	17	(qua.)	19	(qua.)	17	(qua.)	18	(qua.)	18	(qua.)	15	(qua.)

Coloque o lixo na estação de coleta de lixo da associação de bairro. Na estação de coleta de lixo, as lixeiras são enfileiradas conforme mostrado na figura à direita.



As lixeiras para latas são de tecido



Os plásticos devem ser colocados nas lixeiras de tecido

Lixeira amarela

Lixeira azul

Lixeira bege

- Papéis e roupas não são coletados em dias de chuva.
- Agrupe os papéis por categoria e amarre com barbante.
- Coloque as roupas e similares no saco de lixo, ou faça fardos amarrando com barbante.

- 19 Jornais (incluindo os encartes), Caixas de papelão, Embalagens longa-vida, Outros (incluindo revistas)
- 20 Roupas e similares

Lixo de grande porte Eletrodomésticos, camas, móveis, bicicletas, etc.

Coloque o lixo das 6:30h às 8:30h da manhã	2025	MAR	ABR	MAI	JUN	JUL	AGO	SET	OUT	NOV	DEZ	2026	JAN	FEV	MAR	ABR														
Bairro Chuo(Chubu kominkan)		5	(qua.)	2	(qua.)	7	(qua.)	4	(qua.)	2	(qua.)	6	(qua.)	3	(qua.)	1	(qua.)	5	(qua.)	3	(qua.)	7	(qua.)	4	(qua.)	4	(qua.)	1	(qua.)	
Bairro Asahi(lado sul)(Nisshin kominkan)		12	(qua.)	9	(qua.)	14	(qua.)	11	(qua.)	9	(qua.)	13	(qua.)	10	(qua.)	8	(qua.)	12	(qua.)	10	(qua.)	14	(qua.)	11	(qua.)	11	(qua.)	8	(qua.)	
Bairro Shinkawa(Shinkawa Kominkan)		19	(qua.)	16	(qua.)	21	(qua.)	18	(qua.)	16	(qua.)	20	(qua.)	17	(qua.)	15	(qua.)	19	(qua.)	17	(qua.)	21	(qua.)	18	(qua.)	18	(qua.)	15	(qua.)	
Bairro Ohama(Ohama Kominkan) (à oeste de Nanbu Shimin Plaza)		26	(qua.)	23	(qua.)	28	(qua.)	25	(qua.)	23	(qua.)	27	(qua.)	24	(qua.)	22	(qua.)	26	(qua.)	24	(qua.)	28	(qua.)	25	(qua.)	25	(qua.)	22	(qua.)	
Bairro Asahi(lado norte)(Washizuka kominkan)																														
Bairro Nishibata(estacionamento do Parque)																														

● Na estação de coleta de lixo, separe o lixo por categoria. ● Futon não é coletado em dia de chuva.

Clean Center Kinuura

A recepção do lixo é de segunda a sexta-feira, das 8h30 até às 11h30 e das 13h00 até às 16h30 (exceto na época do final e começo de ano)

Grandes quantidades de lixo doméstico (lixo de mudança, podas de árvores, ervas-daninhas, etc.) e lixo comerciais (lixo de empresas, lojas, restaurantes, etc.) devem ser levados ao Clean Center Kinuura, ou se desejar, poderá solicitar a coleta à uma empresa especializada credenciada. Quando é anunciado um aviso de tempestade de vento e outros tipos de acidentes como incêndios, a recepção fica temporariamente fechada.

Como devem ser levados



- Leve em veículos de até 2 toneladas de capacidade (exceto os de carroceria comprida e larga. Não leve em motocicleta, bicicleta, nem a pé).
- Em caso de lixo doméstico até 100 quilos não será cobrada nenhuma taxa. A parte que exceda 100 quilos, será cobrada uma taxa de uso de 50 ienes por cada 10 quilos.
- No lixo incinerável, não misture fósforos, isqueiros, latas spray, bombinhas de gás, eletrodomésticos com bateria ion-lítio e outros artigos que possam causar incêndio. (Na hora de carregar, siga as instruções do pessoal responsável.)

Ⓢ A cidade e o Clean Center Kinuura não podem aceitar os seguintes itens:

Resíduos industriais, lixos não classificados, botijão de gás, baterias, óleo volátil, diesel, querosene, óleo pesado e outros produtos derivados de petróleo, latas que contêm óleo ou tinta, extintores de incêndio, medicamentos perigosos, pesticidas, implementos agrícolas, moto, televisão, máquina de lavar/secador de roupa, ar-condicionado, geladeira, congelador, pneus, bola de boliche, cofre à prova de fogo, etc.

★ Recepção especial de lixos no Clean Center Kinuura 16/3, 5/25, 20/7, 21/9, 16/11, 28/12, 18/1, 15/3 Horário de atendimento: 8h30 até às 11h30. * No dia 28 de dezembro, ficará aberta inclusive das 13h00 até às 16h30.

Local de contato sobre o lixo

Departamento de Meio Ambiente da Cidade de Hekinan Tel. 95-9899 (Direto)
Clean Center Kinuura Tel. 41-3479



Sobre a coleta de lixo em dias de tufão

* Inclui também em dias de acúmulo de neve causado por fortes nevascas



Coleta de lixo incinerável (saco de lixo designado)

● Aviso de tempestade de vento

- Descartar o lixo quando se aproxima um tufão é perigoso. Nestes dias, evite o máximo possível jogar o lixo pois também podem ser espalhados pelos ventos.
- Mesmo em aviso de tempestade de vento, a coleta é realizada verificando a segurança no trabalho. No entanto, dependendo das condições do vento e das chuvas, a coleta pode ser inevitavelmente cancelada.

● Pedidos na hora de jogar o lixo

- Caso a coleta seja cancelada, não será programado um outro dia alternativo. Venha retirar o saco de lixo descartado, e descarte-o no dia da próxima coleta.
- O horário da coleta de lixo em dias de tufão, e da coleta depois de um cancelamento, pode ser diferente do habitual, portanto, colabore descartando o lixo até às 8h30 da manhã.

Estação de coleta de lixo reciclável / Estação de lixo de grande porte

● Em caso de aviso de tempestade de vento

- No dia da coleta, caso seja anunciado uma tempestade de vento às 6 horas da manhã, ou num horário posterior, a coleta será cancelada. Mesmo que o aviso seja liberado durante o horário do expediente, não haverá coleta neste dia.
- Se no dia anterior à coleta, por volta das 16h00, houver uma previsão de ser anunciado um aviso de tempestade de vento no horário da coleta, a coleta será cancelada.
- Se no dia anterior à coleta não foi possível distribuir as lixeiras para a coleta de lixo reciclável nas estações de lixo, devido a um anúncio de aviso de tempestade de vento, a coleta será cancelada.

● Sobre a programação de dias alternativos

Estações de lixo reciclável

Estações instaladas para coleta nas terças, quartas e quintas-feiras ► A coleta será realizada no sábado desta mesma semana, no mesmo horário. Estações instaladas para coleta nas sextas-feiras ► A coleta será realizada na segunda-feira da semana seguinte, no mesmo horário.

Estações de lixo de grande porte

Não será programada um dia alternativo. (Descarte em outro dia em outra estação de lixo da vizinhança, ou leve ao Clean Center Kinuura.)

● Como descartar o lixo para aterramento

As explicações abaixo correspondem ao lixo doméstico para aterramento. Não coletamos lixo comercial nem resíduos industriais.


1. Local para descartar lixo para aterramento Leve o lixo até à estação de coleta de lixos recicláveis. (Coloque dentro da lixeira para "(16) Louças de cerâmica, cacos de vidro, potes de cosméticos")
2. Quantidade aceitável de lixo para aterramento O lixo para aterramento que pode ser descartado na estação de coleta de lixos recicláveis é equivalente a 3 latas de 18 litros aproximadamente. Quantidades maiores que esta não são aceitas. Neste caso, solicite a uma empresa especializada credenciada de tratamento de lixo.
3. Tipos de lixo para aterramento (1) Louças de cerâmica, cacos de vidro, etc. (2) Telhas, telhas trincadas (quebre em tamanhos de um punho fechado.) (3) Blocos, concreto, pedras trincadas (quebre em tamanhos de um punho fechado.) (4) Terra e areia que se tornaram desnecessárias no jardim, etc. (5) Paredes, terra e outros materiais de carpinteria (6) Outros

Precauções para descartar latas de spray (aerosol)

- Use completamente o conteúdo.
- Fure a lata num local bem ventilado ao ar livre, longe de materiais inflamáveis;
- Se não puder furar a lata em casa, fure-a na estação de coleta de lixos recicláveis.

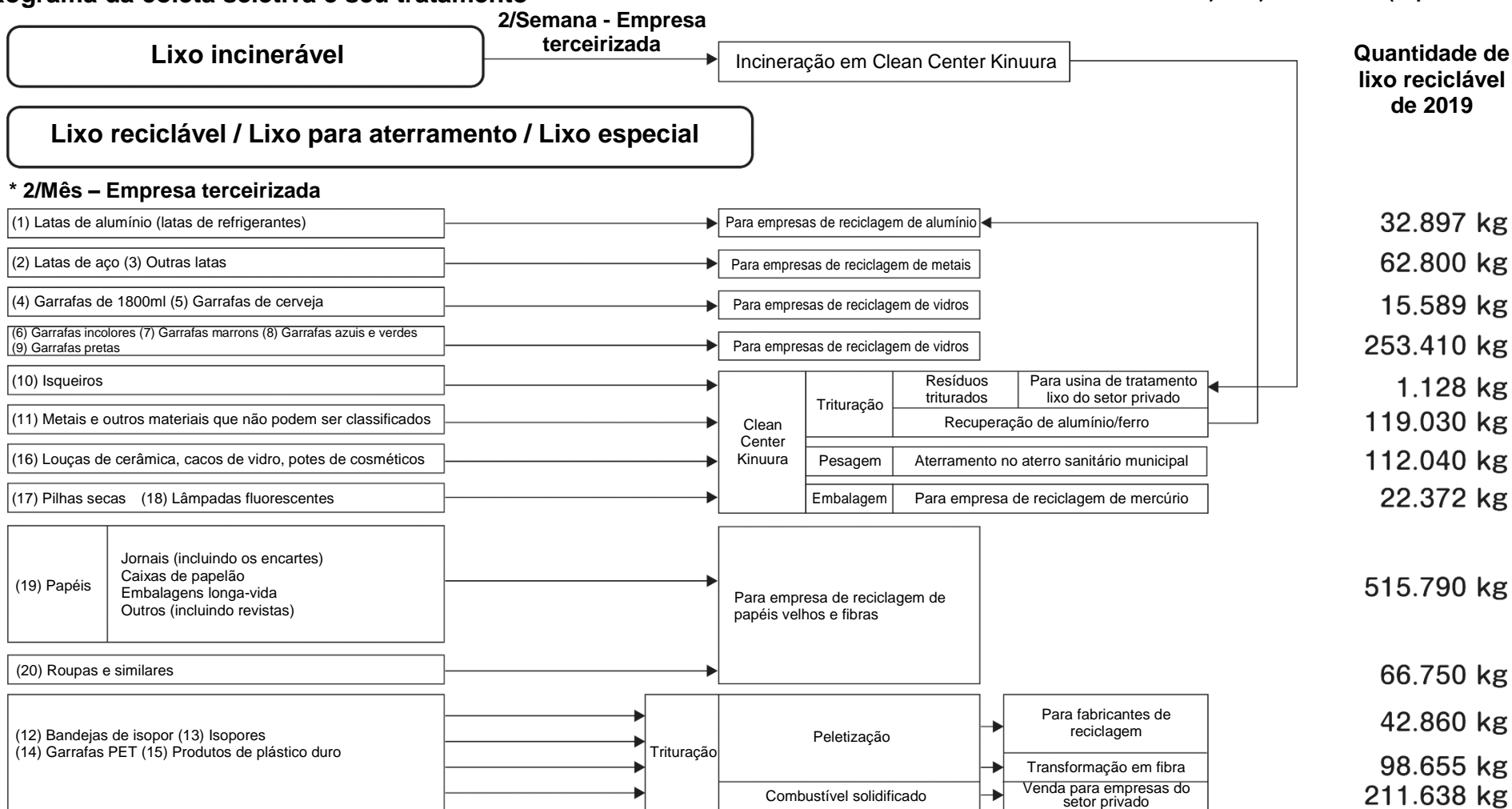
● Por quê é feita a separação de lixo?

Ao invés de jogar o lixo como desperdício, separe aqueles que ainda podem ser reaproveitados, para que os recursos limitados possam ser utilizados de maneira mais efetiva, e ao reduzir a quantidade de lixo, permitirá utilizar o local de incineração e de aterramento por um tempo mais longo. Na construção das instalações de tratamento de lixo, além do alto custo, também há o problema da dificuldade de encontrar o lugar. Por estes motivos, colabore na separação de lixo para promover a redução e a reciclagem de lixo.



Fluxograma da coleta seletiva e seu tratamento

★ Valor anual da venda de lixo reciclável: 13,179,030 ienes (imposto incluído)



Nossos agradecimentos especiais aos membros das associações de bairro que participam no revezamento do controle de lixo

Na cidade de Hekinán, desde o ano de 1995, abolimos a coleta de lixo por meio de depósitos de lixo (para lixo incinerável e não-incinerável), e implantamos a coleta seletiva e a reciclagem. Para isso, instalamos a estação de lixo reciclável em cada área de nossa cidade, e duas vezes por mês, das 6h30 às 8h30 da manhã (com um horário diferente, dependendo da área), os membros das associações de bairro do local controlam o local em sistema de revezamento. O lixo reciclado é vendido às empresas de reciclagem, e se torna renda da cidade. Muito obrigado a todos os membros das associações de bairro.