


Kurinpi's

Modo de jogar e separar o lixo



Dias de coleta

Lixos queimáveis

Todas as

_____ e _____

Lixos recicláveis

Lixos de aterro
Lixos especiais

Todas as

_____ e _____

* Os dias da coleta no final e começo de ano podem diferir, dependendo da região. Confirme no calendário de lixo.

O tamanho máximo de referência, possível de ser coletado é de uma lata de 18 litros. Os lixos devem ser jogados nos dias de coleta dos lixos de grande porte.

Coleta de lixos recicláveis da região

Coloque os materiais recicláveis de valor tais como: jornais, revistas, papelão, tecidos, garratas de cerveja, etc., nos locais de coleta coletiva do Kodomokai (associação das crianças), PTA, Chonakai (associação do bairro), etc.



Modo de jogar e separar o lixo

Lixos orgânicos (lixo de cozinha, restos de comida, etc.), plásticos, filmes plásticos, borrachas, etc.
Papéis e tecidos não recicláveis
Produtos de couro (sapatos, bolsas, etc.)
Fraldas descartáveis, etc.
Outros lixos queimáveis do tamanho que possam ser colocados dentro dos sacos de lixos indicados.




● Coloque o lixo dentro dos sacos de lixo

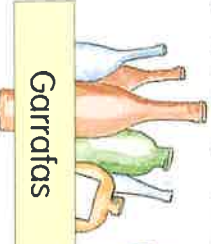
- Indicados pela cidade de Hekinan.
- Procure transformar, sempre que puder, os lixos orgânicos em adubos. Remova bem a água antes de jogar os lixos orgânicos.
- Corte os galhos e os pedaços de madeiras em comprimentos menores que 60 cm e coloque nos sacos de lixo indicados.
- Os lixos em grande quantidade devem ser levados diretamente ao Kinuura Eisei Kumiai (Cooperativa Higienica de Kinuura).
- Jogue os excrementos no banheiro.



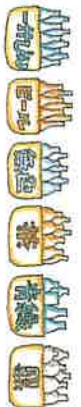
Latas de alumínio (bebidas)
Latas de aço (bebidas)
Outras latas



- Não confunda os cestros
- Jogue depois de enxaguar com água.
- Perfure as latas de spray antes de jogar, para não ter o perigo de explodir.



Garratas de valor (garratas de 1.8L, de cervejas)
Garratas variadas (incolor, marrom, verde-azul, preta)




- Enxague as garratas antes de jogar.
- Retire as tampas e jogue-as como lixo metálico e outros não recicláveis ou como plásticos duros.
- Jogue as garratas de valor separadas em garratas de 1.8L e de cervejas.
- Separe as garratas variadas nas 4 cores diferentes.

Plásticos

Pratos de isopor
Isopores
Garratas PET
Plásticos duros




- Jogue depois de enxaguar com água.
- Separe e jogue as tampas como lixo de plástico duro.
- Os pratos de isopor e as garratas PET são coletadas nos supermercados, etc.
- Colabore com a coleta.



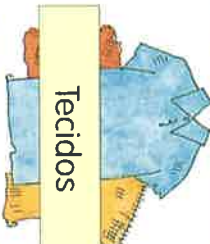
Metals e outros não selecionáveis

- Lixos além dos "lixos queimáveis", "lixos recicláveis", "lixos de aterro", "lixos de grande porte" e "lixos especiais".
- Jogue os lixos domésticos que não são possíveis de ser selecionados por estarem misturados partes metálicas com plásticos, vidros, madeiras, tecidos, etc.



Papeis

- Jornais (Propagandas)
- Revistas
- Papelão
- Pacotes de papel
- Outros papéis recicláveis
- Amarre firmemente antes de jogar
- Jogue após amarrar firmemente em cruz. Os fios de plásticos se tornam lixo, portanto amarre sempre que puder com fios de papel.
- Lave bem com água dentro do pacote de papel, abra-o e amarre antes de jogar. *Os pacotes com a parte interna prateada, devem ser colocados como lixos queimáveis.
- Não são coletados nos dias de chuva.



Tecidos

- Roupas
- Pano, etc.
- Amarre firmemente em cruz antes de jogar.
- Os tecidos que estão sujos de óleos, etc., não podem ser reciclados, portanto jogue como lixo queimável.
- Não são coletados nos dias de chuva.

Lixos de aterro

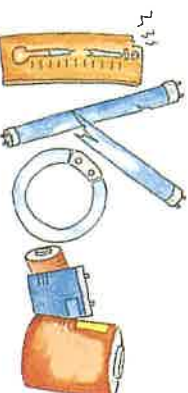
Cerâmicas
Vidros
Pedços de tijolos e blocos
Vidros de perfumes
(de cerâmica ou de vidro)



- Em caso de uma quantidade muito grande de lixo para aterro, quebrá-los em tamanhos mais ou menos de uma mão fechada, obter a licença da Seção Ambiental da cidade, e após medir o peso no Clean Center, levar para o local do tratamento final. Informe-se para maiores detalhes na Seção Ambiental da cidade.

Lixos especiais

Lâmpadas fluorescentes
Pilhas
Termômetros
Outros objetos que contém mercúrio



Lixos de grande porte

Toda a Quarta-feira

*Dependendo da região, no final e começo de ano, os dias da coleta podem diferir dos normais. Confirme no calendário de lixo.


Aparelhos eletrônicos
Roupas de cama
Mobílias
Bicicletas
Outros



- Pedir para a loja onde comprou ou onde vai comprar para retirar a televisão, geladeira, máquinas de lavar, ar condicionado, congelador, secador a de roupa etc. (Pago)
- A orientação da separação dos materiais, será dada na hora de jogar os materiais.
- O colchão de mola será aceito se estiver desmontado.
- O horário de colocar os materiais em cada local, é das 6:30h às 8:30h da manhã. Não coloque fora do horário indicado.

● Não coloque o lixo desde a noite do dia anterior

● Coloque o lixo até às 8:30h da manhã do dia da coleta




Os seguintes itens não são coletados pela cidade e nem pelo Clean Center

Resíduos industriais, lixos não selecionados, botijões de gás, baterias, latas com tinta ou óleo, extintores, medicamentos fortes, agrotóxicos, instrumentos agrícolas, motocicletas, congelador, secadora de roupa, televisores, máquinas de lavar, aparelhos de ar condicionado, geladeiras, pneus, computador etc.

Levar os seguintes itens diretamente para o Clean Center ou pedir para empresas autorizadas retirar para o tratamento de resíduos gerais.

Lixos domésticos temporários em grande quantidade (lixos de mudança, missa, galhos do quintal, gramas, etc.)
Lixos de atividades comerciais (lixos de empresas, lojas, restaurantes, etc.)

1. Coloque o lixo no local determinado.
2. No dia e horário determinado
3. Jogue somente os lixos determinados.



<Informações sobre o lixo>

Seção Ambiental do Departamento de Economia Ambiental da cidade de Hekinan

TEL 41-3311