


# Kurimpis

## Forma de clasificar y sacar la basura



### Día de recolección

## Basura incinerable

Todos los

\_\_\_\_\_ y \_\_\_\_\_

### Forma de clasificar y sacar la basura

Basura orgánica (Basura de cocina, restos de comida), vinillo, hojas protectoras transparentes de envases, goma, etc.  
Papel y ropa no reciclable  
Ramas  
Cuero (zapatos, valijas, etc.)  
Pañales de papel  
Otra basura incinerable que entren en las bolsas especificadas por Hekinan shi



- Saque la basura en las bolsas especificadas por la Municipalidad de Hekinan.
- En la medida de lo posible, convierta la basura orgánica en abono. Para sacar la basura es necesario haberla securado bien antes.
- Saque las ramas de los árboles y otros restos de árboles cortados en un tamaño menor a 60 cm en las bolsas especificadas.
- Si tiene mucha basura de una vez, llámpiela Ud. mismo a la cooperativa Kinu Ura Eisei Kumiai.
- Los excrementos y desechos deben tirarse en el retrete.

## BASURA

## RECICLABLE

Basura para relleno

Basura especial

Todos los

\_\_\_\_\_ y \_\_\_\_\_


\* El calendario de recolección a fin de año y año nuevo son diferentes según la localidad. Confirme en el calendario.

Las latas de tamaño máximo son de 18 l.

Las de mayor tamaño se consideraran basura de gran tamaño.

### El reciclado se hará a nivel de vecindario

Los diarios, revistas, cartones, telas, botellas de cerveza y otros que pueden convertirse en recursos se recogerán a nivel de Kodomokai (Asociación de niños), PTA, vecindario, etc.



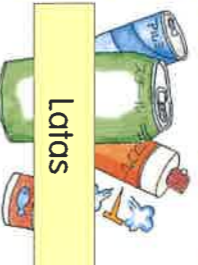
## Basura de gran tamaño

Todos los

\_\_\_\_\_

Miércoles

\*La recolección de año nuevo es diferente según la localidad. Confirme en el calendario.




Latas

Latas de aluminio (bebidas)  
Latas de acero (bebidas)  
Otras latas



No se equivoque de contenedor

- Enjuague con agua antes de sacarlas
- Como los envases de aerosol pueden estallar, **acuérruelas sin falta antes de sacarlos.**



BOTELLAS

Botellas retornables (Botellas de 1,8 l, cerveza)  
Otras botellas (transparente, marrones, verdes, negras)

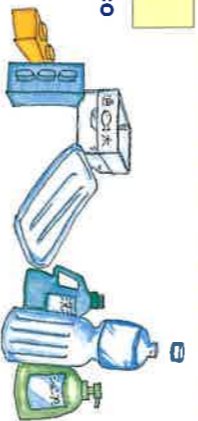


- Enjuague con agua antes de sacarlas.
- Quite las tapas y saque las con la basura de metal u otras no clasificables o clasificada con los plásticos duros.
- Saque las botellas retornables separadas **entre cerveza y de 1.8 l.**
- Otras **separéelas en 4 colores.**

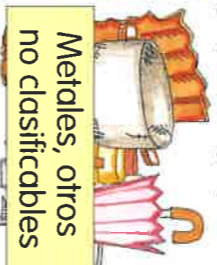


PLÁSTICOS

Bandejas de plástico  
Espumaplast  
Botellas PET  
Plásticos duros



- Enjuague con agua antes de sacarlas.
- Quite las tapas y saque las con la basura clasificada con los plásticos duros.
- Las bandejas de plástico y botellas PET se reciclan en los supermercados y se solicita su cooperación.



Metales, otros no clasificables

Ollas  
Tetera de agua  
Zinc  
Chatarra de Hierro  
Paraguas  
Electrodomésticos pequeños, etc.  
Otra basura que no sea "combustible", "reciclable", "plástico", "relleno" de gran tamaño", "basura especial".

- Saque lo que no pueda separarse entre metal, plástico, vidrio, madera, telas que no puedan separarse fácilmente en el hogar.



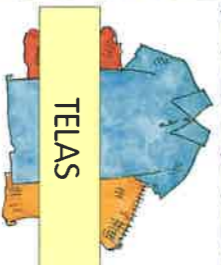
PAPELES

Periódicos  
Avisos doblados en el periódico  
Revistas  
Cartón  
Envases de cartón  
Otros papeles que pueden reciclarse

- Clasifique el papel y ate bien haciendo una **crúz y lleve al lugar de recolección.** Los hilos de vinillo son basura y se recomienda utilizar hilos de papel.
- Las cajas de bebidas **deben lavarse y abrirse.** Si está recubierto el interior por papel plateado, debe sacarse como basura combustible.
- No se recogerá en días de lluvia.



Amarre firmemente antes de sacar.



TELAS

Vestidos  
Retazos

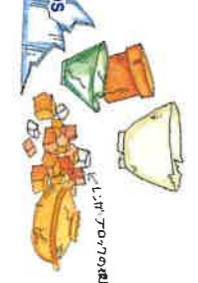


- Ate bien haciendo una **crúz antes de sacar.**
- La ropa sucia con aceite no puede reciclarse y saque como basura incinerable.
- No se recogerá en días de lluvia.



Basura para relleno

Cerámica  
Vidrios  
Ladrillos, bloques de cemento, etc. rotos  
Botellas de cosméticos  
(de cerámica y de vidrio)

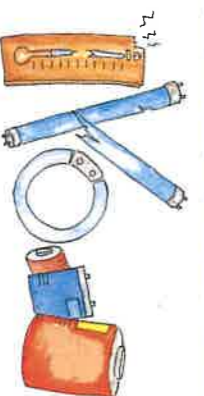


- Rompa la basura al tamaño de un puño y en el caso de que saque mucha basura de una vez, solicite la autorización de la división de medio ambiente y lleve a la recepción del centro de limpieza donde se pesará y se llevará al lugar de relleno. Para más detalles, consulte con la división de medio ambiente.



Basura especial

Luces fluorescentes  
Pilas  
Termómetros  
Otros con contenido de mercurio




Aparatos eléctricos  
Colchones  
Muebles  
Bicicletas  
Otros



- Solicite a la tienda donde compró el TV, heladera, lavadora, aire acondicionado o donde compró el repuesto, (debe pagar una tasa)
- Se especifica el lugar donde llevar la basura clasificada.
- Los colchones de resorte se aceptarían si se han desarmado.
- El horario para sacar la basura en cada lugar es de 6:30 a 8:30 A.M. No saque fuera de horario.

● No saque la basura la noche anterior.  
● Saque la basura en el día especificado antes de las 8:30 A.M.




Los siguientes artículos no se reciben en el Centro de Limpieza

Residuos industriales, basura no clasificada, garratas de Supergas, batería, latas con aceite o pintura, extintores de incendios, productos químicos venenosos, fertilizantes químicos, maquinaria agrícola, motocicletas, materiales de construcción, televisores, lavadoras, aire acondicionado, heladeras, llantas, etc.

Lleve directamente la siguiente basura al Centro de Limpieza o solicite el tratamiento a una empresa autorizada para tratamiento de residuos generales.

Basura orgánica en gran cantidad al mismo tiempo (por mudanza, entierro, poda del jardín, corte de pasto)  
Basura de actividad empresarial (oficina, comercio, bares, restaurantes, etc.)

1. Saque la basura en el lugar señalado
2. Saque la basura en el horario señalado
3. Saque solamente la basura indicada



<Para más detalles sobre la basura>

Municipalidad de Hekinan, División de Medio Ambiente Económico, Sección de Medio Ambiente

# TEL 41-3311