

まずは… 空き家除却費補助金の対象になるか事前確認しましょう。

<input type="checkbox"/>	現在人が使用していない住宅※ですか？ ※倉庫・作業場・工場等は対象外です。
(<input type="checkbox"/>)	(店舗等を併用する場合は、店舗部分の床面積が全体の2分の1未満ですか？)
<input type="checkbox"/>	昭和56年5月31日以前に着工された住宅ですか？
<input type="checkbox"/>	空き家になって1年以上経っていますか？
<input type="checkbox"/>	給水証明書等※で1年以上使用されていないことがわかりますか？ ※電気・ガスでも代用可。
<input type="checkbox"/>	除却する建物の延べ床面積が30㎡以上ありますか？
<input type="checkbox"/>	同一敷地内で使用されている建物はありますか？

STEP① 不良住宅判定申請書の提出

<input type="checkbox"/>	不良住宅判定申請書は全部記入しましたか？（記載例を参考にしてご記入ください）
<input type="checkbox"/>	不良住宅判定申請書に連絡先（電話番号）を書きましたか？
<input type="checkbox"/>	固定資産課税台帳 or 名寄帳を添付しましたか？ 市役所1F税務課
<input type="checkbox"/>	給水証明書を添付しましたか？ 市役所2F水道課
<input type="checkbox"/>	付近見取図を添付しましたか？
<input type="checkbox"/>	不良住宅判定チェック表を添付しましたか？

↓

<input type="checkbox"/>	建築課職員による現地確認（不良度チェック） 立会日： 月 日 時 分
--------------------------	------------------------------------

↓

不良住宅判定通知書の交付
空家法第12条に基づく通知 (市から郵送します)

↓

約14日

STEP② 補助金交付申請書の提出

<input type="checkbox"/>	補助金交付申請書は全部記入しましたか？（記載例を参考にしてご記入ください）
<input type="checkbox"/>	補助金交付申請書に連絡先（電話番号）を書きましたか？
<input type="checkbox"/>	申請者の市税の完納証明書を添付しましたか？ 市役所1F税務課
(<input type="checkbox"/>)	(申請者が土地所有者の場合は、建物所有者の同意書を添付しましたか？)
<input type="checkbox"/>	解体工事の見積書を添付しましたか？
<input type="checkbox"/>	解体工事の工程表を添付しましたか？
<input type="checkbox"/>	不良住宅判定通知書を添付しましたか？

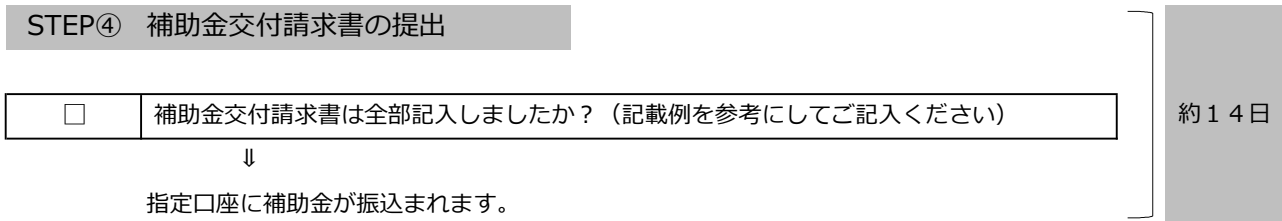
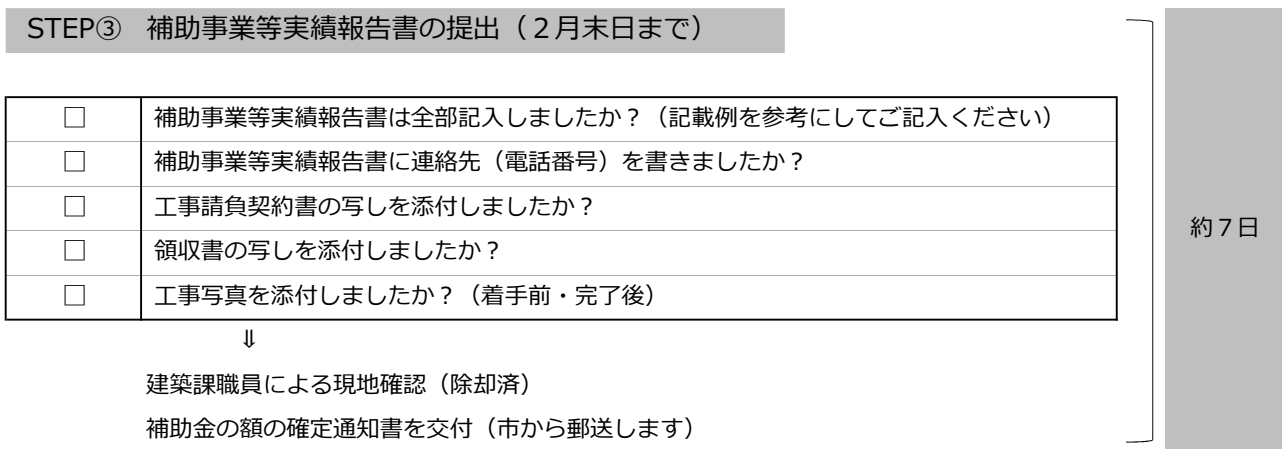
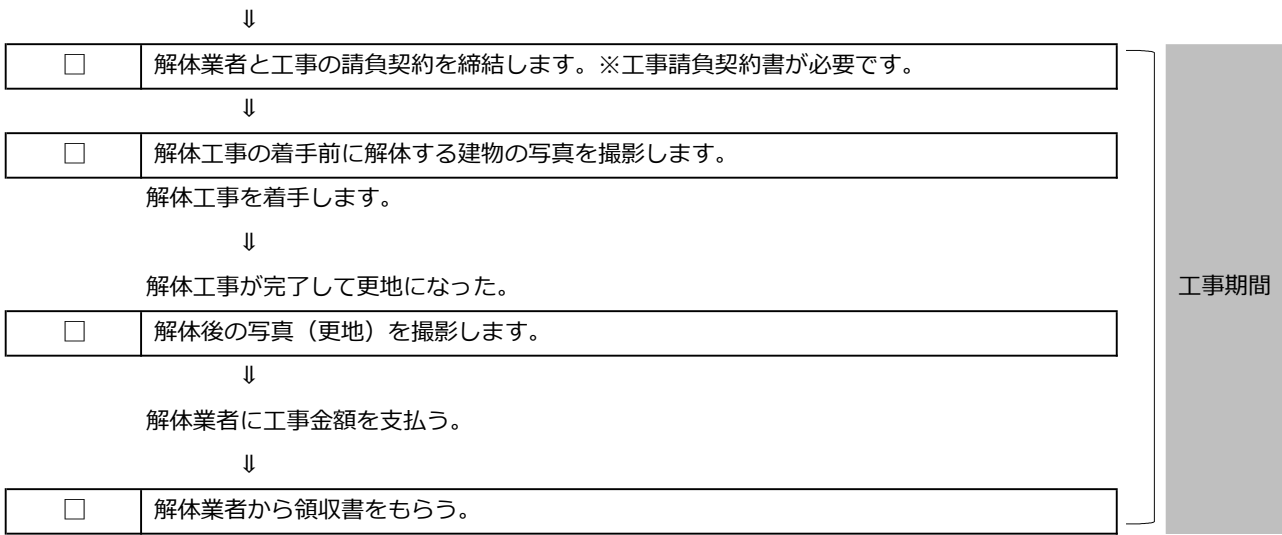
↓

補助金交付決定通知書の交付（市から郵送します）

↓

次ページへ続く

約7日



用意していただくもの（添付書類一覧）

<input type="checkbox"/>	固定資産課税台帳 or 名寄帳（市役所1F税務課）	} 工事着手前
<input type="checkbox"/>	給水証明書（市役所2F水道課）	
<input type="checkbox"/>	付近見取図	
<input type="checkbox"/>	不良住宅判定チェック表	
<input type="checkbox"/>	申請者の市税の完納証明書（市役所1F税務課）	
(<input type="checkbox"/>)	同意書（申請者が土地所有者の場合、建物所有者の同意が必要）	
<input type="checkbox"/>	解体工事の見積書	
<input type="checkbox"/>	解体工事の工程表	
<input type="checkbox"/>	工事請負契約書の写し	} 工事完了後
<input type="checkbox"/>	領収書の写し	
<input type="checkbox"/>	工事写真（着手前・完了後）	