

令和4年度

愛知県碧南市 一般会計 特別会計 決算書



## 令和4年度碧南市会計別決算総括表

(各頁の△印は減)

区 分		予算現額	決算額	予算現額に対する 決算額の比較増減	予算現額に対する 決算額の比率
		A	B	C = B - A	B / A × 100
			円	円	%
一般会計	歳入	36,781,414,457	37,214,717,491	433,303,034	101.18
	歳出	36,781,414,457	34,102,371,998	△ 2,679,042,459	92.72
	差引額	0	3,112,345,493	-	-
国民健康保険 特別会計	歳入	6,833,402,000	6,336,847,687	△ 496,554,313	92.73
	歳出	6,833,402,000	6,251,899,602	△ 581,502,398	91.49
	差引額	0	84,948,085	-	-
訪問看護事業 特別会計	歳入	90,741,000	129,986,608	39,245,608	143.25
	歳出	90,741,000	40,930,878	△ 49,810,122	45.11
	差引額	0	89,055,730	-	-
介護保険 特別会計	歳入	5,726,540,000	5,503,756,086	△ 222,783,914	96.11
	歳出	5,726,540,000	5,213,586,587	△ 512,953,413	91.04
	差引額	0	290,169,499	-	-
うち 保険事業勘定	歳入	5,654,261,000	5,427,525,506	△ 226,735,494	95.99
	歳出	5,654,261,000	5,164,601,056	△ 489,659,944	91.34
	差引額	0	262,924,450	-	-
うち 介護サービス 事業勘定	歳入	72,279,000	76,230,580	3,951,580	105.47
	歳出	72,279,000	48,985,531	△ 23,293,469	67.77
	差引額	0	27,245,049	-	-
後期高齢者医療 保険特別会計	歳入	1,061,185,000	1,009,997,591	△ 51,187,409	95.18
	歳出	1,061,185,000	1,006,882,791	△ 54,302,209	94.88
	差引額	0	3,114,800	-	-
合 計	歳入	50,493,282,457	50,195,305,463	△ 297,976,994	99.41
	歳出	50,493,282,457	46,615,671,856	△ 3,877,610,601	92.32
	差引額	0	3,579,633,607	-	-

区 分		予算現額	決算額	予算現額に対する 決算額の比較増減	予算現額に対する 決算額の比率
		A	B	C = B - A	B / A × 100
		円	円	円	%
水道事業会計	収益的収入	1,497,811,000	1,603,339,363	105,528,363	107.05
	収益的支出	1,435,655,000	1,406,749,294	△ 28,905,706	97.99
	差引額	62,156,000	196,590,069	—	—
	資本的収入	324,933,000	305,257,160	△ 19,675,840	93.94
	資本的支出	1,864,275,000	1,459,878,557	△ 404,396,443	78.31
	差引額	△ 1,539,342,000	△ 1,154,621,397	—	—
	収入 計	1,822,744,000	1,908,596,523	85,852,523	104.71
	支出 計	3,299,930,000	2,866,627,851	△ 433,302,149	86.87
	差引額	△ 1,477,186,000	△ 958,031,328	—	—
下水道事業会計	収益的収入	2,621,287,000	2,683,534,661	62,247,661	102.37
	収益的支出	2,614,168,000	2,498,885,493	△ 115,282,507	95.59
	差引額	7,119,000	184,649,168	—	—
	資本的収入	2,443,650,000	1,900,830,950	△ 542,819,050	77.79
	資本的支出	3,911,295,000	3,417,560,149	△ 493,734,851	87.38
	差引額	△ 1,467,645,000	△ 1,516,729,199	—	—
	収入 計	5,064,937,000	4,584,365,611	△ 480,571,389	90.51
	支出 計	6,525,463,000	5,916,445,642	△ 609,017,358	90.67
	差引額	△ 1,460,526,000	△ 1,332,080,031	—	—
病院事業会計	収益的収入	6,437,990,000	7,342,551,690	904,561,690	114.05
	収益的支出	8,163,345,000	7,862,728,358	△ 300,616,642	96.32
	差引額	△ 1,725,355,000	△ 520,176,668	—	—
	資本的収入	1,859,566,000	1,619,865,000	△ 239,701,000	87.11
	資本的支出	1,660,123,000	1,386,110,445	△ 274,012,555	83.49
	差引額	199,443,000	233,754,555	—	—
	収入 計	8,297,556,000	8,962,416,690	664,860,690	108.01
	支出 計	9,823,468,000	9,248,838,803	△ 574,629,197	94.15
	差引額	△ 1,525,912,000	△ 286,422,113	—	—

認定第1号

令和4年度碧南市一般会計歳入歳出決算の認定について

地方自治法（昭和22年法律第67号）第233条第3項の規定により、別添監査委員の意見を付けて認定に付する。

令和5年9月7日提出

碧南市長 禰 亘 田 政 信

令和4年度 一般会計歳入歳出決算書

歳 入

款	項	予 算 現 額
1 市税		17,643,601,000
	1 市民税	6,837,100,000
	2 固定資産税	8,975,500,000
	3 軽自動車税	212,401,000
	4 市たばこ税	471,000,000
	5 都市計画税	1,147,600,000
2 地方譲与税		233,524,000
	1 地方揮発油譲与税	51,000,000
	2 自動車重量譲与税	141,000,000
	3 特別とん譲与税	34,000,000
	4 森林環境譲与税	7,524,000
3 利子割交付金		5,000,000
	1 利子割交付金	5,000,000
4 配当割交付金		73,000,000
	1 配当割交付金	73,000,000
5 株式等譲渡所得割交付金		54,000,000
	1 株式等譲渡所得割交付金	54,000,000
6 法人事業税交付金		280,000,000
	1 法人事業税交付金	280,000,000
7 地方消費税交付金		1,710,000,000
	1 地方消費税交付金	1,710,000,000
8 環境性能割交付金		56,000,000
	1 環境性能割交付金	56,000,000
9 地方特例交付金		125,813,000
	1 地方特例交付金	116,472,000
	2 新型コロナウイルス感染症対策地方 税減収補填特別交付金	9,341,000
10 地方交付税		33,000,000
	1 地方交付税	33,000,000
11 交通安全対策特別交付金		12,000,000

(単位：円)

調定額	収入済額	不納欠損額	収入未済額	予算現額と収入済額との比較
18,575,445,056	18,424,670,678	8,886,835	141,887,543	781,069,678
7,363,511,330	7,251,607,821	8,540,199	103,363,310	414,507,821
9,314,766,372	9,285,330,655	4,797	29,430,920	309,830,655
225,077,583	219,342,175	341,236	5,394,172	6,941,175
504,471,740	504,471,740	0	0	33,471,740
1,167,618,031	1,163,918,287	603	3,699,141	16,318,287
265,764,262	265,764,262	0	0	32,240,262
48,012,000	48,012,000	0	0	△2,988,000
143,710,000	143,710,000	0	0	2,710,000
66,464,262	66,464,262	0	0	32,464,262
7,578,000	7,578,000	0	0	54,000
5,458,000	5,458,000	0	0	458,000
5,458,000	5,458,000	0	0	458,000
95,630,000	95,630,000	0	0	22,630,000
95,630,000	95,630,000	0	0	22,630,000
65,653,000	65,653,000	0	0	11,653,000
65,653,000	65,653,000	0	0	11,653,000
355,582,000	355,582,000	0	0	75,582,000
355,582,000	355,582,000	0	0	75,582,000
1,861,351,000	1,861,351,000	0	0	151,351,000
1,861,351,000	1,861,351,000	0	0	151,351,000
45,272,663	45,272,663	0	0	△10,727,337
45,272,663	45,272,663	0	0	△10,727,337
127,646,000	127,646,000	0	0	1,833,000
116,472,000	116,472,000	0	0	0
11,174,000	11,174,000	0	0	1,833,000
41,735,000	41,735,000	0	0	8,735,000
41,735,000	41,735,000	0	0	8,735,000
9,349,000	9,349,000	0	0	△2,651,000

款	項	予 算 現 額
	1 交通安全対策特別交付金	12,000,000
12 分担金及び負担金		89,202,000
	1 負担金	89,202,000
13 使用料及び手数料		319,797,000
	1 使用料	259,034,000
	2 手数料	60,763,000
14 国庫支出金		4,735,359,521
	1 国庫負担金	3,070,583,000
	2 国庫補助金	1,646,447,521
	3 国庫委託金	18,329,000
15 県支出金		2,634,553,000
	1 県負担金	1,125,199,000
	2 県補助金	1,302,770,000
	3 県委託金	205,276,000
	4 県交付金	1,308,000
16 財産収入		152,298,000
	1 財産運用収入	52,814,000
	2 財産売払収入	99,484,000
17 寄附金		3,301,336,000
	1 寄附金	3,301,336,000
18 繰入金		271,234,000
	1 基金繰入金	271,234,000
19 繰越金		2,868,922,936
	1 繰越金	2,868,922,936
20 諸収入		1,019,274,000
	1 延滞金、加算金及び過料	7,200,000
	2 市預金利子	79,000
	3 貸付金元利収入	210,006,000
	4 雑入	801,989,000



(単位：円)

調 定 額	収 入 済 額	不 納 欠 損 額	収 入 未 済 額	予算現額と収入済額との比較
9,349,000	9,349,000	0	0	△2,651,000
84,885,510	83,908,150	74,780	902,580	△5,293,850
84,885,510	83,908,150	74,780	902,580	△5,293,850
345,063,110	342,446,420	90,000	2,526,690	22,649,420
283,047,188	280,430,498	90,000	2,526,690	21,396,498
62,015,922	62,015,922	0	0	1,252,922
4,677,392,816	4,513,294,816	0	164,098,000	△222,064,705
3,178,970,581	3,064,665,581	0	114,305,000	△5,917,419
1,478,738,840	1,428,945,840	0	49,793,000	△217,501,681
19,683,395	19,683,395	0	0	1,354,395
2,487,689,708	2,487,689,708	0	0	△146,863,292
1,094,145,269	1,094,145,269	0	0	△31,053,731
1,205,232,637	1,205,232,637	0	0	△97,537,363
187,047,642	187,047,642	0	0	△18,228,358
1,264,160	1,264,160	0	0	△43,840
159,251,078	159,251,078	0	0	6,953,078
53,445,887	53,445,887	0	0	631,887
105,805,191	105,805,191	0	0	6,321,191
3,212,223,422	3,212,223,422	0	0	△89,112,578
3,212,223,422	3,212,223,422	0	0	△89,112,578
270,233,298	270,233,298	0	0	△1,000,702
270,233,298	270,233,298	0	0	△1,000,702
2,868,923,595	2,868,923,595	0	0	659
2,868,923,595	2,868,923,595	0	0	659
1,031,684,358	982,635,401	1,381,870	47,667,087	△36,638,599
7,742,447	7,742,447	0	0	542,447
457,335	457,335	0	0	378,335
210,001,594	210,001,594	0	0	△4,406
813,482,982	764,434,025	1,381,870	47,667,087	△37,554,975

款	項	予 算 現 額
21 市債		1,163,500,000
	1 市債	1,163,500,000
歲 入	合 計	36,781,414,457

(単位：円)

調 定 額	収 入 済 額	不 納 欠 損 額	収 入 未 済 額	予算現額と収入済額との比較
996,000,000	996,000,000	0	0	△167,500,000
996,000,000	996,000,000	0	0	△167,500,000
37,582,232,876	37,214,717,491	10,433,485	357,081,900	433,303,034

## 歳 出

款	項	予 算 現 額
1 議会費		267,523,000
	1 議会費	267,523,000
2 総務費		6,255,179,720
	1 総務管理費	5,585,134,720
	2 徴税費	371,310,000
	3 戸籍住民基本台帳費	181,306,000
	4 選挙費	72,172,000
	5 統計調査費	2,179,000
	6 監査委員費	43,078,000
3 民生費		12,064,393,521
	1 社会福祉費	6,239,477,521
	2 児童福祉費	5,286,189,000
	3 生活保護費	538,727,000
4 衛生費		5,667,433,000
	1 保健衛生費	1,948,383,000
	2 清掃費	1,613,957,000
	3 衛生諸費	2,105,093,000
5 労働費		81,228,000
	1 労働諸費	81,228,000
6 農林水産業費		1,059,166,216
	1 農業費	339,198,000
	2 水産業費	484,810,216
	3 農地費	235,158,000
7 商工費		581,140,000
	1 商工費	581,140,000
8 土木費		4,254,727,000
	1 土木管理費	139,558,000
	2 道路橋梁費	712,241,000
	3 河川費	10,296,000

(単位：円)

支 出 済 額	翌 年 度 繰 越 額	不 用 額	予算現額と支出済額との比較
254,076,315	0	13,446,685	13,446,685
254,076,315	0	13,446,685	13,446,685
5,703,286,323	0	551,893,397	551,893,397
5,097,529,006	0	487,605,714	487,605,714
335,300,333	0	36,009,667	36,009,667
174,404,520	0	6,901,480	6,901,480
53,790,901	0	18,381,099	18,381,099
1,606,234	0	572,766	572,766
40,655,329	0	2,422,671	2,422,671
11,182,837,693	0	881,555,828	881,555,828
5,776,808,947	0	462,668,574	462,668,574
4,932,461,478	0	353,727,522	353,727,522
473,567,268	0	65,159,732	65,159,732
5,157,642,537	146,316,000	363,474,463	509,790,463
1,456,489,878	146,316,000	345,577,122	491,893,122
1,596,059,981	0	17,897,019	17,897,019
2,105,092,678	0	322	322
77,199,701	0	4,028,299	4,028,299
77,199,701	0	4,028,299	4,028,299
998,049,578	24,600,000	36,516,638	61,116,638
292,313,502	24,600,000	22,284,498	46,884,498
483,746,955	0	1,063,261	1,063,261
221,989,121	0	13,168,879	13,168,879
555,705,758	0	25,434,242	25,434,242
555,705,758	0	25,434,242	25,434,242
3,899,790,878	170,642,900	184,293,222	354,936,122
132,679,908	0	6,878,092	6,878,092
486,398,382	170,642,900	55,199,718	225,842,618
8,230,509	0	2,065,491	2,065,491

款	項	予 算 現 額
	4 港湾費	49,039,000
	5 都市計画費	3,026,589,000
	6 住宅費	317,004,000
9 消防費		1,131,007,000
	1 消防費	1,131,007,000
10 教育費		4,191,385,000
	1 教育総務費	378,223,000
	2 小学校費	424,179,000
	3 中学校費	264,648,000
	4 幼稚園費	308,610,000
	5 社会教育費	1,667,269,000
	6 保健体育費	1,148,456,000
11 災害復旧費		20,000,000
	1 公共施設災害復旧費	20,000,000
12 公債費		1,190,220,000
	1 公債費	1,190,220,000
13 予備費		18,012,000
	1 予備費	18,012,000
歳 出 合 計		36,781,414,457

歳入歳出差引残高      3,112,345,493円      内基金繰り入れ額      0円

(単位：円)

支 出 済 額	翌 年 度 繰 越 額	不 用 額	予算現額と支出済額との比較
45,429,042	0	3,609,958	3,609,958
2,952,822,448	0	73,766,552	73,766,552
274,230,589	0	42,773,411	42,773,411
1,111,921,717	0	19,085,283	19,085,283
1,111,921,717	0	19,085,283	19,085,283
3,960,877,752	1,152,000	229,355,248	230,507,248
350,911,639	0	27,311,361	27,311,361
403,871,048	0	20,307,952	20,307,952
249,944,885	0	14,703,115	14,703,115
289,779,523	0	18,830,477	18,830,477
1,565,465,598	305,000	101,498,402	101,803,402
1,100,905,059	847,000	46,703,941	47,550,941
15,587,000	0	4,413,000	4,413,000
15,587,000	0	4,413,000	4,413,000
1,185,396,746	0	4,823,254	4,823,254
1,185,396,746	0	4,823,254	4,823,254
0	0	18,012,000	18,012,000
0	0	18,012,000	18,012,000
34,102,371,998	342,710,900	2,336,331,559	2,679,042,459





認定第2号

令和4年度碧南市国民健康保険特別会計歳入歳出決算の認定について

地方自治法（昭和22年法律第67号）第233条第3項の規定により、別添監査委員の意見を付けて認定に付する。

令和5年9月7日提出

碧南市長 襦 亘 田 政 信

令和4年度 国民健康保険特別会計歳入歳出決算書

歳 入

款	項	予 算 現 額
1 国民健康保険税		1,392,466,000
	1 一般被保険者国民健康保険税	1,392,447,000
	2 退職被保険者等国民健康保険税	19,000
2 県支出金		4,662,793,000
	1 県補助金	4,662,793,000
3 財産収入		1,000
	1 財産運用収入	1,000
4 繰入金		665,099,000
	1 一般会計繰入金	664,667,000
	2 基金繰入金	432,000
5 繰越金		103,999,000
	1 繰越金	103,999,000
6 諸収入		9,044,000
	1 加算金、延滞金及び過料	6,002,000
	2 市預金利子	4,000
	3 雑入	3,038,000
歳 入 合 計		6,833,402,000

(単位：円)

調 定 額	収 入 済 額	不 納 欠 損 額	収 入 未 済 額	予算現額と収入済額との比較
1,517,777,643	1,403,187,760	7,653,099	106,936,784	10,721,760
1,517,777,643	1,403,187,760	7,653,099	106,936,784	10,740,760
0	0	0	0	△19,000
4,155,812,636	4,155,812,636	0	0	△506,980,364
4,155,812,636	4,155,812,636	0	0	△506,980,364
445	445	0	0	△555
445	445	0	0	△555
663,270,493	663,270,493	0	0	△1,828,507
662,838,493	662,838,493	0	0	△1,828,507
432,000	432,000	0	0	0
103,999,654	103,999,654	0	0	654
103,999,654	103,999,654	0	0	654
13,051,148	10,576,699	62,664	2,411,785	1,532,699
7,361,828	7,361,828	0	0	1,359,828
16,000	16,000	0	0	12,000
5,673,320	3,198,871	62,664	2,411,785	160,871
6,453,912,019	6,336,847,687	7,715,763	109,348,569	△496,554,313

## 歳 出

款	項	予 算 現 額
1 総務費		107,097,000
	1 総務管理費	101,043,000
	2 徴税費	5,735,000
	3 運営協議会費	319,000
2 保険給付費		4,605,666,000
	1 療養諸費	3,996,792,000
	2 高額療養費	573,666,000
	3 移送費	51,000
	4 出産育児諸費	28,743,000
	5 葬祭諸費	5,000,000
	6 その他給付諸費	1,414,000
3 国民健康保険事業費納付金		2,024,482,000
	1 医療給付費分	1,375,778,000
	2 後期高齢者支援金等分	452,384,000
	3 介護納付金分	196,320,000
4 保健事業費		68,336,000
	1 特定健康診査等事業費	49,606,000
	2 保健事業費	18,730,000
5 基金積立金		1,000
	1 基金積立金	1,000
6 公債費		1,000
	1 公債費	1,000
7 諸支出金		8,276,000
	1 償還金及び還付加算金	8,276,000
8 予備費		19,543,000
	1 予備費	19,543,000
歳 出 合 計		6,833,402,000

歳入歳出差引残高

84,948,085円

内基金繰り入れ額

0円

(単位：円)

支 出 済 額	翌 年 度 繰 越 額	不 用 額	予算現額と支出済額との比較
98,753,193	0	8,343,807	8,343,807
93,269,996	0	7,773,004	7,773,004
5,242,042	0	492,958	492,958
241,155	0	77,845	77,845
4,060,815,294	0	544,850,706	544,850,706
3,539,110,474	0	457,681,526	457,681,526
494,802,507	0	78,863,493	78,863,493
0	0	51,000	51,000
20,932,260	0	7,810,740	7,810,740
4,600,000	0	400,000	400,000
1,370,053	0	43,947	43,947
2,024,480,816	0	1,184	1,184
1,375,777,867	0	133	133
452,383,681	0	319	319
196,319,268	0	732	732
62,518,454	0	5,817,546	5,817,546
47,877,417	0	1,728,583	1,728,583
14,641,037	0	4,088,963	4,088,963
445	0	555	555
445	0	555	555
0	0	1,000	1,000
0	0	1,000	1,000
5,331,400	0	2,944,600	2,944,600
5,331,400	0	2,944,600	2,944,600
0	0	19,543,000	19,543,000
0	0	19,543,000	19,543,000
6,251,899,602	0	581,502,398	581,502,398



認定第3号

令和4年度碧南市訪問看護事業特別会計歳入歳出決算の認定について

地方自治法（昭和22年法律第67号）第233条第3項の規定により、別添監査委員の意見を付けて認定に付する。

令和5年9月7日提出

碧南市長 襦 亘 田 政 信

令和4年度 訪問看護事業特別会計歳入歳出決算書

歳 入

款	項	予 算 現 額
1 訪問看護療養費		38,208,000
	1 訪問看護療養費	38,208,000
2 繰越金		52,531,000
	1 繰越金	52,531,000
3 諸収入		2,000
	1 市預金利子	1,000
	2 雑入	1,000
歳 入 合 計		90,741,000



(単位：円)

調 定 額	収 入 済 額	不 納 欠 損 額	収 入 未 済 額	予算現額と収入済額との比較
40,483,246	40,483,246	0	0	2,275,246
40,483,246	40,483,246	0	0	2,275,246
89,162,498	89,162,498	0	0	36,631,498
89,162,498	89,162,498	0	0	36,631,498
340,864	340,864	0	0	338,864
10,000	10,000	0	0	9,000
330,864	330,864	0	0	329,864
129,986,608	129,986,608	0	0	39,245,608

## 歳 出

款	項	予 算 現 額
1 訪問看護事業費		48,161,000
	1 訪問看護事業費	48,161,000
2 予備費		42,580,000
	1 予備費	42,580,000
歳 出 合 計		90,741,000

歳入歳出差引残高                      89,055,730円      内基金繰り入れ額                      0円

(単位：円)

支 出 済 額	翌 年 度 繰 越 額	不 用 額	予算現額と支出済額 との比較
40,930,878	0	7,230,122	7,230,122
40,930,878	0	7,230,122	7,230,122
0	0	42,580,000	42,580,000
0	0	42,580,000	42,580,000
40,930,878	0	49,810,122	49,810,122



認定第4号

令和4年度碧南市介護保険特別会計歳入歳出決算の認定について

地方自治法（昭和22年法律第67号）第233条第3項の規定により、別添監査委員の意見を付けて認定に付する。

令和5年9月7日提出

碧南市長 禰 亘 田 政 信

令和4年度 介護保険特別会計（保険事業勘定）歳入歳出決算書

歳 入

款	項	予 算 現 額
1 保険料		1,173,286,000
	1 介護保険料	1,173,286,000
2 国庫支出金		1,136,444,000
	1 国庫負担金	919,265,000
	2 国庫補助金	217,179,000
3 支払基金交付金		1,399,637,000
	1 支払基金交付金	1,399,637,000
4 県支出金		768,776,000
	1 県負担金	731,711,000
	2 県補助金	36,930,000
	3 財政安定化基金支出金	1,000
	4 県委託金	134,000
5 財産収入		442,000
	1 財産運用収入	442,000
6 繰入金		950,048,000
	1 一般会計繰入金	827,325,000
	2 基金繰入金	122,723,000
7 繰越金		225,263,000
	1 繰越金	225,263,000
8 諸収入		365,000
	1 市預金利子	5,000
	2 雑入	258,000
	3 延滞金、加算金及び過料	102,000
歳 入 合 計		5,654,261,000

(単位：円)

調 定 額	収 入 済 額	不 納 欠 損 額	収 入 未 済 額	予算現額と収入済額との比較
1,176,663,823	1,171,149,738	751,555	4,762,530	△2,136,262
1,176,663,823	1,171,149,738	751,555	4,762,530	△2,136,262
1,091,060,829	1,091,060,829	0	0	△45,383,171
871,142,167	871,142,167	0	0	△48,122,833
219,918,662	219,918,662	0	0	2,739,662
1,279,607,055	1,279,607,055	0	0	△120,029,945
1,279,607,055	1,279,607,055	0	0	△120,029,945
709,681,823	709,681,823	0	0	△59,094,177
672,669,000	672,669,000	0	0	△59,042,000
36,905,279	36,905,279	0	0	△24,721
0	0	0	0	△1,000
107,544	107,544	0	0	△26,456
441,860	441,860	0	0	△140
441,860	441,860	0	0	△140
950,045,935	950,045,935	0	0	△2,065
827,322,935	827,322,935	0	0	△2,065
122,723,000	122,723,000	0	0	0
225,263,996	225,263,996	0	0	996
225,263,996	225,263,996	0	0	996
274,270	274,270	0	0	△90,730
44,000	44,000	0	0	39,000
128,370	128,370	0	0	△129,630
101,900	101,900	0	0	△100
5,433,039,591	5,427,525,506	751,555	4,762,530	△226,735,494

## 歳 出

款	項	予 算 現 額
1 総務費		175,711,000
	1 総務管理費	114,590,000
	2 徴収費	4,234,000
	3 介護認定審査会費	52,942,000
	4 運営協議会費	3,100,000
	5 趣旨普及費	845,000
2 保険給付費		5,079,929,000
	1 介護サービス等諸費	4,847,022,000
	2 高額介護サービス等諸費	120,914,000
	3 高額医療合算介護サービス等諸費	13,000,000
	4 特定入所者介護サービス等諸費	96,246,000
	5 その他諸費	2,747,000
3 地域支援事業費		261,297,000
	1 介護予防・生活支援サービス事業費	110,066,000
	2 一般介護予防事業費	31,637,000
	3 包括的支援事業	107,131,000
	4 任意事業費	12,185,000
	5 その他諸費	278,000
4 基金積立金		97,405,000
	1 基金積立金	97,405,000
5 諸支出金		38,919,000
	1 償還金及び還付加算金	38,919,000
6 予備費		1,000,000
	1 予備費	1,000,000
歳 出 合 計		5,654,261,000

歳入歳出差引残高

262,924,450円

内基金繰り入れ額

0円



(単位：円)

支出済額	翌年度繰越額	不 用 額	予算現額と支出済額との比較
155,527,407	0	20,183,593	20,183,593
105,132,248	0	9,457,752	9,457,752
3,763,701	0	470,299	470,299
43,363,638	0	9,578,362	9,578,362
2,566,570	0	533,430	533,430
701,250	0	143,750	143,750
4,639,422,867	0	440,506,133	440,506,133
4,445,920,004	0	401,101,996	401,101,996
93,312,477	0	27,601,523	27,601,523
12,263,797	0	736,203	736,203
85,237,796	0	11,008,204	11,008,204
2,688,793	0	58,207	58,207
233,408,351	0	27,888,649	27,888,649
103,388,747	0	6,677,253	6,677,253
30,399,923	0	1,237,077	1,237,077
88,682,957	0	18,448,043	18,448,043
10,709,634	0	1,475,366	1,475,366
227,090	0	50,910	50,910
97,404,377	0	623	623
97,404,377	0	623	623
38,838,054	0	80,946	80,946
38,838,054	0	80,946	80,946
0	0	1,000,000	1,000,000
0	0	1,000,000	1,000,000
5,164,601,056	0	489,659,944	489,659,944

令和4年度 介護保険特別会計（介護サービス事業勘定）歳入歳出決算書

歳 入

款	項	予 算 現 額
1 サービス収入		48,576,000
	1 給付費収入	42,945,000
	2 自己負担金収入	5,631,000
2 繰入金		11,505,000
	1 一般会計繰入金	11,505,000
3 繰越金		12,196,000
	1 繰越金	12,196,000
4 諸収入		2,000
	1 市預金利子	1,000
	2 雑入	1,000
歳 入 合 計		72,279,000

(単位：円)

調 定 額	収 入 済 額	不 納 欠 損 額	収 入 未 済 額	予算現額と収入済額との比較
52,528,983	52,528,983	0	0	3,952,983
46,719,391	46,719,391	0	0	3,774,391
5,809,592	5,809,592	0	0	178,592
11,505,000	11,505,000	0	0	0
11,505,000	11,505,000	0	0	0
12,196,597	12,196,597	0	0	597
12,196,597	12,196,597	0	0	597
0	0	0	0	△2,000
0	0	0	0	△1,000
0	0	0	0	△1,000
76,230,580	76,230,580	0	0	3,951,580

## 歳 出

款	項	予 算 現 額
1 総務費		69,577,000
	1 総務管理費	69,577,000
2 サービス事業費		702,000
	1 居宅介護サービス事業費	638,000
	2 居宅介護支援事業費	64,000
3 予備費		2,000,000
	1 予備費	2,000,000
歳 出 合 計		72,279,000

歳入歳出差引残高                    27,245,049円      内基金繰り入れ額                    0円

(単位：円)

支 出 済 額	翌 年 度 繰 越 額	不 用 額	予算現額と支出済額 との比較
48,647,581	0	20,929,419	20,929,419
48,647,581	0	20,929,419	20,929,419
337,950	0	364,050	364,050
286,719	0	351,281	351,281
51,231	0	12,769	12,769
0	0	2,000,000	2,000,000
0	0	2,000,000	2,000,000
48,985,531	0	23,293,469	23,293,469



認定第5号

令和4年度碧南市後期高齢者医療保険特別会計歳入歳出決算の認定について  
地方自治法（昭和22年法律第67号）第233条第3項の規定により、別添監査委員  
の意見を付けて認定に付する。

令和5年9月7日提出

碧南市長 禰 亘 田 政 信

令和4年度 後期高齢者医療保険特別会計歳入歳出決算書

歳 入

款	項	予 算 現 額
1 後期高齢者医療保険料		899,777,000
	1 後期高齢者医療保険料	899,777,000
2 繰入金		155,938,000
	1 一般会計繰入金	155,938,000
3 繰越金		2,557,000
	1 繰越金	2,557,000
4 諸収入		2,913,000
	1 延滞金、加算金及び過料	2,000
	2 償還金及び還付加算金	2,909,000
	3 市預金利子	1,000
	4 雑入	1,000
歳 入 合 計		1,061,185,000



(単位：円)

調 定 額	収 入 済 額	不 納 欠 損 額	収 入 未 済 額	予算現額と収入済額との比較
866,740,500	864,588,700	44,900	2,106,900	△35,188,300
866,740,500	864,588,700	44,900	2,106,900	△35,188,300
141,724,491	141,724,491	0	0	△14,213,509
141,724,491	141,724,491	0	0	△14,213,509
1,582,000	1,582,000	0	0	△975,000
1,582,000	1,582,000	0	0	△975,000
2,102,400	2,102,400	0	0	△810,600
237,600	237,600	0	0	235,600
1,864,800	1,864,800	0	0	△1,044,200
0	0	0	0	△1,000
0	0	0	0	△1,000
1,012,149,391	1,009,997,591	44,900	2,106,900	△51,187,409

## 歳 出

款	項	予 算 現 額
1 総務費		2,739,000
	1 徴収費	2,739,000
2 後期高齢者医療広域連合納付金		1,055,536,000
	1 後期高齢者医療広域連合納付金	1,055,536,000
3 諸支出費		2,910,000
	1 償還金及び還付加算金	2,910,000
歳 出 合 計		1,061,185,000

歳入歳出差引残高                      3,114,800円      内基金繰り入れ額                      0円

(単位：円)

支 出 済 額	翌 年 度 繰 越 額	不 用 額	予算現額と支出済額 との比較
2,494,349	0	244,651	244,651
2,494,349	0	244,651	244,651
1,002,523,642	0	53,012,358	53,012,358
1,002,523,642	0	53,012,358	53,012,358
1,864,800	0	1,045,200	1,045,200
1,864,800	0	1,045,200	1,045,200
1,006,882,791	0	54,302,209	54,302,209



認定第6号

令和4年度碧南市水道事業会計決算の認定について

地方公営企業法（昭和27年法律第292号）第30条第4項の規定により、別添監査委員の意見を付けて認定に付する。

令和5年9月7日提出

碧南市長 禰 亘 田 政 信

令和4年度碧南市

(1) 収益的収入及び支出

収入

区 分	予 算		
	当 初 予算額	補 正 予算額	地方公営企業法第24条 第3項の規定による支出 額に係る財源充当額
	円	円	円
第1款 水道事業収益	1,497,811,000	0	0
第1項 営業収益	1,304,670,000	0	0
第2項 営業外収益	193,131,000	0	0
第3項 特別利益	10,000	0	0

支出

区 分	予 算					
	当 初 予算額	補 正 予算額	予備費 支出額	流 用 増減額	地方公営企 業法第24 条第3項の 規定による 支出額	小 計
	円	円	円	円	円	円
第1款 水道事業費用	1,439,834,000	△ 4,179,000	0	0	0	1,435,655,000
第1項 営業費用	1,410,262,000	△ 4,179,000	0	△ 145,000	0	1,405,938,000
第2項 営業外費用	17,569,000	0	0	145,000	0	17,714,000
第3項 特別損失	2,003,000	0	0	0	0	2,003,000
第4項 予備費	10,000,000	0	0	0	0	10,000,000

水 道 事 業 決 算 報 告 書

額			
合 計	決 算 額	予算額に比べ 決算額の増減	備 考
円	円	円	
1,497,811,000	1,603,339,363	105,528,363	
1,304,670,000	1,334,750,631	30,080,631	(うち、仮受消費税及び地方消費税 120,649,860 円)
193,131,000	268,438,298	75,307,298	(うち、仮受消費税及び地方消費税 1,483 円)
10,000	150,434	140,434	(うち、仮受消費税及び地方消費税 13,659 円)

額					
地方公営 企業法第 26条第 2項の規 定による 繰越額	合 計	決 算 額	地方公営企 業法第26 条第2項の 規定による 繰越額	不用額	備 考
円	円	円	円	円	
0	1,435,655,000	1,406,749,294	0	28,905,706	
0	1,405,938,000	1,387,493,646	0	18,444,354	(うち、仮払消費税及び地方消費税 71,400,621 円)
0	17,714,000	17,713,496	0	504	
0	2,003,000	1,542,152	0	460,848	(うち、仮払消費税及び地方消費税 4,554 円)
0	10,000,000	0	0	10,000,000	

(2) 資本的収入及び支出

収 入

区 分	予 算			地方公営企業法 第26条の規定 による繰越額に 係る財源充当額
	当 初 予算額	補 正 予算額	小 計	
第1款 資本的収入	円 324,933,000	円 0	円 324,933,000	円 0
第1項 固定資産売却代金	42,000	0	42,000	0
第2項 負担金	251,007,000	0	251,007,000	0
第3項 出資金	3,884,000	0	3,884,000	0
第4項 他会計貸付金返還金	70,000,000	0	70,000,000	0

支 出

区 分	予 算				額	
	当 初 予算額	補 正 予算額	流 用 増減額	小 計	地方公営企業 法第26条の 規定による繰 越額	継続費 繰 次 繰越額
第1款 資本的支出	円 1,204,839,000	円 0	円 0	円 1,204,839,000	円 11,683,000	円 647,753,000
第1項 建設改良費	1,200,954,000	0	0	1,200,954,000	11,683,000	647,753,000
第2項 企業債償還金	3,885,000	0	0	3,885,000	0	0

資本的収入額305,257,160円が、資本的支出額1,459,878,557円に不足する額1,154,621,397円は、減債積立金3,000,000円、建設改良積立金832,318,300円、当年度分消費税及び地方消費税資本的収支調整額108,654,040円及び過年度分損益勘定留保資金210,649,057円で補てんした。



額		合 計	決 算 額	予算額に比べ 決算額の増減	備 考
継続費通次繰越 額に係る財源充 当額	円				
0	324,933,000	305,257,160	△ 19,675,840		
0	42,000	458,161	416,161	(うち、仮受消費税及び 地方消費税 41,651 円)	
0	251,007,000	230,914,000	△ 20,093,000	(うち、仮受消費税及び 地方消費税 3,873,000 円)	
0	3,884,000	3,884,999	999		
0	70,000,000	70,000,000	0		

合 計	決 算 額	翌年度繰越額			不用額	備 考
		地方公営企 業法第26 条の規定に よる繰越額	継続費 通次 繰越額	合 計		
円	円	円	円	円	円	
1,864,275,000	1,459,878,557	0	0	0	404,396,443	
1,860,390,000	1,455,993,558	0	0	0	404,396,442	(うち、仮払消費税 及び地方消費税 129,713,508 円 控除対象外消費税 17,144,817 円)
3,885,000	3,884,999	0	0	0	1	

令和4年度 碧南市水道事業 損益計算書  
(令和4年4月1日から令和5年3月31日まで)

(単位 円)

1	営業収益			
	(1) 給水収益	1,189,678,590		
	(2) その他営業収益	24,422,181	1,214,100,771	
2	営業費用			
	(1) 配水費	636,289,887		
	(2) 給水費	83,599,192		
	(3) 業務費	54,074,539		
	(4) 総係費	26,926,053		
	(5) 減価償却費	461,161,022		
	(6) 資産減耗費	54,042,332	1,316,093,025	
	営業損失			101,992,254
3	営業外収益			
	(1) 受取利息	5,691,569		
	(2) 長期前受金戻入	199,693,493		
	(3) 雑収益	3,346,427	208,731,489	
4	営業外費用			
	(1) 支払利息	568,679		
	(2) 雑支出	17,422,175	17,990,854	190,740,635
	経常利益			88,748,381
5	特別利益			
	(1) 過年度損益修正益	136,775	136,775	
6	特別損失			
	(1) 固定資産売却損	1,492,053		
	(2) 過年度損益修正損	45,545	1,537,598	△ 1,400,823
	当年度純利益			87,347,558
	前年度繰越利益剰余金			302,972,257
	その他未処分利益剰余金変動額			835,318,300
	当年度未処分利益剰余金			1,225,638,115



令和4年度 碧南市水道事業 剰余金計算書

(令和4年4月1日から令和5年3月31日まで)

	資本金	剰余金					資本剰余金合計
		資本剰余金					
		工事負担金	受贈財産評価額	補助金	寄附金		
前年度末残高	9,152,700,954	543,572,146	6,000,498	3,164,000	4,900	552,741,544	
前年度処分額	0	0	0	0	0	0	
議会の議決による処分額	0	0	0	0	0	0	
資本金へ組入れ	0	0	0	0	0	0	
減債積立金の積立	0	0	0	0	0	0	
利益積立金の積立	0	0	0	0	0	0	
建設改良積立金の積立	0	0	0	0	0	0	
処分後残高	9,152,700,954	543,572,146	6,000,498	3,164,000	4,900	552,741,544	
当年度変動額	3,884,999	0	0	0	0	0	
制度改正に伴う振替	0	0	0	0	0	0	
一般会計出資金の受入れ	3,884,999	0	0	0	0	0	
一般会計補助金の受入れ	0	0	0	0	0	0	
未処分利益剰余金へ組入れ	0	0	0	0	0	0	
企業債の償還	0	0	0	0	0	0	
資本剰余金の受入れ	0	0	0	0	0	0	
当年度純利益	0	0	0	0	0	0	
当年度末残高	9,156,585,953	543,572,146	6,000,498	3,164,000	4,900	552,741,544	

(単位 円)

余 金					資本合計
利 益 剰 余 金					
減債 積立金	利益 積立金	建設改良 積立金	未処分 利益 剰余金	利益 剰余金 合計	
29,000,000	265,000,000	1,100,000,000	302,972,257	1,696,972,257	11,402,414,755
0	0	0	0	0	0
0	0	0	0	0	0
0	0	0	0	0	0
0	0	0	0	0	0
0	0	0	0	0	0
0	0	0	0	0	0
29,000,000	265,000,000	1,100,000,000	(繰越利益 剰余金) 302,972,257	1,696,972,257	11,402,414,755
△ 3,000,000	0	△ 832,318,300	922,665,858	87,347,558	91,232,557
0	0	0	0	0	0
0	0	0	0	0	3,884,999
0	0	0	0	0	0
△ 3,000,000	0	△ 832,318,300	835,318,300	0	0
0	0	0	0	0	0
0	0	0	0	0	0
0	0	0	87,347,558	87,347,558	87,347,558
26,000,000	265,000,000	267,681,700	(当年度未処分 利益剰余金) 1,225,638,115	1,784,319,815	11,493,647,312

令和4年度 碧南市水道事業 剰余金処分計算書

(単位 円)

	資本金	資本剰余金	未処分利益剰余金
当年度末残高	9,156,585,953	552,741,544	1,225,638,115
議会の議決による処分類	0	0	0
資本金へ組入れ	0	0	0
減債積立金の積立	0	0	0
利益積立金の積立	0	0	0
建設改良積立金の積立	0	0	0
処分後残高	9,156,585,953	552,741,544	(繰越利益剰余金) 1,225,638,115

令和4年度 碧南市水道事業 貸借対照表

(令和5年3月31日現在)

(単位 円)

資 産 の 部

1 固定資産

(1) 有形固定資産

イ 土地		484,925,518	
ロ 建物	380,761,576		
減価償却累計額	<u>△184,650,226</u>	196,111,350	
ハ 構築物	21,075,832,694		
減価償却累計額	<u>△9,344,556,511</u>	11,731,276,183	
ニ 機械及び装置	1,343,447,596		
減価償却累計額	<u>△559,101,334</u>	784,346,262	
ホ 量水器	79,984,324		
減価償却累計額	<u>△34,325,630</u>	45,658,694	
ヘ 車両運搬具	5,089,800		
減価償却累計額	<u>△4,835,310</u>	254,490	
ト 工具器具及び備品	131,360,558		
減価償却累計額	<u>△97,794,283</u>	33,566,275	
チ 建設仮勘定		43,008,680	
有形固定資産合計			<u>13,319,147,452</u>

(2) 投資その他の資産

イ 長期貸付金		860,000,000	
ロ 破産更生債権等	0		
貸倒引当金	<u>0</u>	0	
ハ その他投資		49,530	
投資その他の資産合計			<u>860,049,530</u>

固定資産合計 14,179,196,982

2 流動資産

(1) 現金預金		1,698,121,517	
(2) 未収金	441,568,245		
貸倒引当金	<u>△1,132,164</u>	440,436,081	
(3) 貯蔵品		30,451,200	
(4) その他流動資産		0	
流動資産合計			<u>2,169,008,798</u>

資産合計 16,348,205,780

負債の部

3	固定負債			
	(1) 企業債			
	イ 建設改良費等の財源に 充てるための企業債	25,406,182		
	企業債合計		25,406,182	
	(2) その他固定負債		2,000,000	
	固定負債合計			27,406,182
4	流動負債			
	(1) 企業債			
	イ 建設改良費等の財源に 充てるための企業債	3,953,813		
	企業債合計		3,953,813	
	(2) 未払金		352,318,486	
	(3) 前受金		12,442,950	
	(4) 預り金		39,778	
	(5) 引当金			
	イ 賞与引当金	7,023,000		
	ロ 法定福利費引当金	1,235,000		
	引当金合計		8,258,000	
	流動負債合計			377,013,027
5	繰延収益			
	(1) 長期前受金		8,383,519,560	
	(2) 収益化累計額		△3,933,380,301	
	繰延収益合計			4,450,139,259
	負債合計			<u>4,854,558,468</u>

資本の部

6	資本金			
	(1) 資本金		9,156,585,953	
	資本金合計			9,156,585,953
7	剰余金			
	(1) 資本剰余金			
	イ 工事負担金	543,572,146		
	ロ 受贈財産評価額	6,000,498		
	ハ 補助金	3,164,000		
	ニ 寄附金	4,900		
	資本剰余金合計		552,741,544	



(2) 利益剰余金

イ	減債積立金	26,000,000	
ロ	利益積立金	265,000,000	
ハ	建設改良積立金	267,681,700	
ニ	当年度未処分利益剰余金	<u>1,225,638,115</u>	
	利益剰余金合計		<u>1,784,319,815</u>
	剰余金合計		<u>2,337,061,359</u>
	資本合計		<u>11,493,647,312</u>
	負債資本合計		<u><u>16,348,205,780</u></u>

## 注 記

### 1 重要な会計方針に係る事項に関する注記

#### (1) たな卸資産の評価基準及び評価方法

貯蔵品 総平均法による原価法（貸借対照表価額は収益性の低下に基づく簿価切下げの方法により算定）

#### (2) 固定資産の減価償却の方法

有形固定資産

定額法（ただし、取替資産については取替法による）

主な耐用年数

建物 10年～50年

構築物 10年～60年

機械及び装置 10年～20年

車両運搬具 4年～5年

工具器具及び備品 2年～15年

#### (3) 引当金の計上基準

##### イ 貸倒引当金

債権の不納欠損による損失に備えるため、実績率等による回収不能見込額を計上している。

##### ロ 退職給付引当金

職員の退職手当は、「職員の退職手当の支給に係る取り扱いに関する覚書」に基づき、一般会計がその全部を負担することとなっているため、退職給付引当金は計上していない。

##### ハ 賞与引当金

職員の期末手当・勤勉手当の支給に備えるため、当事業年度末における支給見込額に基づき、当事業年度の負担に属する額を計上している。

##### ニ 法定福利費引当金

職員の期末手当・勤勉手当に係る法定福利費の支給に備えるため、当事業年度末における支給見込額に基づき、当事業年度の負担に属する額を計上している。

(4) その他会計に関する書類の作成のための基本となる重要な事項  
消費税等の会計処理

消費税及び地方消費税の会計処理は税抜方式によっている。

2 貸借対照表等に関する注記

(1) 企業債の償還に係る他会計の負担

貸借対照表に計上されている企業債（1年以内に償還予定のものも含む）のうち一般会計が負担すると見込まれる額は、29,359,995円である。

(2) 引当金の取り崩しについて

イ 賞与引当金の目的使用による取り崩しについて

当年度において、期末手当及び勤勉手当を支給するため、賞与引当金7,380,000円を取り崩した。

ロ 法定福利費引当金の目的使用による取り崩しについて

当年度において、期末手当及び勤勉手当に係る法定福利費を支給するため、法定福利費引当金1,299,000円を取り崩した。

3 セグメント情報に関する注記

報告セグメントの概要

碧南市水道事業は単一セグメントにより事業を実施しているため、記載を省略している。



認定第7号

令和4年度碧南市下水道事業会計決算の認定について

地方公営企業法（昭和27年法律第292号）第30条第4項の規定により、別添監査委員の意見を付けて認定に付する。

令和5年9月7日提出

碧南市長 禰 亘 田 政 信

令和4年度碧南市

(1) 収益的収入及び支出

収 入

区 分	予 算		
	当 初 予算額	補 正 予算額	地方公営企業法第24条 第3項の規定による支出 額に係る財源充当額
	円	円	円
第1款 下水道事業収益	2,621,287,000	0	0
第1項 営業収益	1,322,268,000	0	0
第2項 営業外収益	1,299,018,000	0	0
第3項 特別利益	1,000	0	0

支 出

区 分	予 算					小 計
	当 初 予算額	補 正 予算額	予備費 支出額	流 用 増減額	地方公営企 業法第24 条第3項の 規定による 支出額	
	円	円	円	円	円	円
第1款 下水道事業費用	2,613,272,000	896,000	0	0	0	2,614,168,000
第1項 営業費用	2,409,515,000	896,000	0	0	0	2,410,411,000
第2項 営業外費用	201,757,000	0	0	0	0	201,757,000
第3項 特別損失	1,000,000	0	0	0	0	1,000,000
第4項 予備費	1,000,000	0	0	0	0	1,000,000

下 水 道 事 業 決 算 報 告 書

額			
合 計	決 算 額	予算額に比べ 決算額の増減	備 考
円	円	円	
2,621,287,000	2,683,534,661	62,247,661	
1,322,268,000	1,301,210,472	△ 21,057,528	(うち、仮受消費税及び地方 消費税 55,068,550円)
1,299,018,000	1,382,323,199	83,305,199	(うち、仮受消費税及び地方 消費税 34,036円)
1,000	990	△ 10	

額					
地方公営企 業法第26 条第2項の 規定による 繰越額	合 計	決 算 額	地方公営企 業法第26 条第2項の 規定による 繰越額	不 用 額	備 考
円	円	円	円	円	
0	2,614,168,000	2,498,885,493	0	115,282,507	
0	2,410,411,000	2,314,499,077	0	95,911,923	(うち、仮払消費税及び地方 消費税 48,311,977円)
0	201,757,000	184,359,010	0	17,397,990	
0	1,000,000	27,406	0	972,594	(うち、仮払消費税及び地方 消費税 2,491円)
0	1,000,000	0	0	1,000,000	

(2) 資本的収入及び支出

収 入

区 分	予 算			地方公営企業法第26条の規定による繰越額に係る財源充当額
	当 初 予算額	補 正 予算額	小 計	
	円	円	円	円
第1款 資本的収入	2,387,650,000	0	2,387,650,000	56,000,000
第1項 企業債	1,422,600,000	0	1,422,600,000	29,300,000
第2項 出資金	146,120,000	0	146,120,000	0
第3項 負担金	206,330,000	0	206,330,000	0
第4項 補助金	612,600,000	0	612,600,000	26,700,000

支 出

区 分	予 算				地方公営企業法第26条の規定による繰越額	継続 費通 次繰 越額
	当 初 予算額	補 正 予算額	流 用 増減額	小 計		
	円	円	円	円	円	円
第1款 資本的支出	3,811,391,000	472,000	0	3,811,863,000	99,432,000	0
第1項 建設改良費	2,467,067,000	472,000	0	2,467,539,000	99,432,000	0
第2項 流域下水道建設負担金	45,787,000	0	0	45,787,000	0	0
第4項 企業債償還金	1,228,537,000	0	0	1,228,537,000	0	0
第5項 他会計借入金償還金	70,000,000	0	0	70,000,000	0	0

資本的収入額1,900,830,950円が資本的支出額3,417,560,149円に不足する額1,516,729,199円は、当年度分消費税及び地方消費税資本的収支調整額96,636,057円及び過年度分損益勘定留保資金174,709,133円、当年度分損益勘定留保資金1,245,384,009円で補填した。



額		決算額	予算額に比べ 決算額の増減	備考
継続費通次繰 越額に係る財 源充当額	合計			
円	円	円	円	
0	2,443,650,000	1,900,830,950	△ 542,819,050	
0	1,451,900,000	964,100,000	△ 487,800,000	翌年度繰越額に係る財源 充当額 48,200,000円
0	146,120,000	146,120,000	0	
0	206,330,000	188,010,950	△ 18,319,050	(うち、仮受消費税及び 地方消費税 5,060,149円)
0	639,300,000	602,600,000	△ 36,700,000	翌年度繰越額に係る財源 充当額 30,000,000円

額	合計	決算額	翌年度繰越額		不用額	備考
			地方公営 企業法第 26条の 規定によ る繰越額	継続費 通次繰 越額		
円	円	円	円	円	円	
3,911,295,000	3,417,560,149	176,461,000	0	176,461,000	317,273,851	
2,566,971,000	2,082,408,005	176,461,000	0	176,461,000	308,101,995	(うち、仮払消費税及び地 方消費税 165,181,100円)
45,787,000	36,615,464	0	0	0	9,171,536	(うち、仮払消費税及び地 方消費税 3,328,677円)
1,228,537,000	1,228,536,680	0	0	0	320	
70,000,000	70,000,000	0	0	0	0	

令和4年度 碧南市下水道事業 損益計算書  
(令和4年4月1日から令和5年3月31日まで)

(単位 円)

1	営業収益			
	(1) 下水道使用料	549,417,519		
	(2) 他会計負担金	695,291,000		
	(3) その他営業収益	1,433,403	1,246,141,922	
2	営業費用			
	(1) 汚水管渠費	12,996,395		
	(2) 雨水管渠費	20,294,999		
	(3) 汚水ポンプ場費	20,145,792		
	(4) 雨水ポンプ場費	48,016,224		
	(5) 総係費	92,295,790		
	(6) 流域下水道維持管理負担金	402,695,281		
	(7) 減価償却費	1,667,162,997		
	(8) 資産減耗費	2,579,622	2,266,187,100	
	営業損失			1,020,045,178
3	営業外収益			
	(1) 受取利息	8,896		
	(2) 他会計負担金	944,548,000		
	(3) 長期前受金戻入	349,615,421		
	(4) 雑収益	574,171	1,294,746,488	
4	営業外費用			
	(1) 支払利息	184,359,010		
	(2) 雑支出	2,305,264	186,664,274	1,108,082,214
	経常利益			88,037,036
5	特別利益			
	(1) その他特別利益	990	990	
6	特別損失			
	(1) 過年度損益修正損	24,915	24,915	△ 23,925
	当年度純利益			88,013,111
	前年度繰越利益剰余金			191,647,055
	当年度未処分利益剰余金			279,660,166



令和4年度 碧南市下水道事業 剰余金計算書

(令和4年4月1日から令和5年3月31日まで)

	資本金	剰余金	
		資本剰余金	
		国庫補助金	資本剰余金合計
前年度末残高	22,549,902,241	245,075,183	245,075,183
前年度処分額	0	0	0
議会の議決による処分額	0	0	0
資本金へ組入れ	0	0	0
減債積立金の積立	0	0	0
利益積立金の積立	0	0	0
建設改良積立金の積立	0	0	0
処分後残高	22,549,902,241	245,075,183	245,075,183
当年度変動額	146,120,000	0	0
一般会計出資金の受入れ	146,120,000	0	0
当年度純利益	0	0	0
当年度末残高	22,696,022,241	245,075,183	245,075,183

令和4年度 碧南市下水道事業 剰余金処分計算書

(単位 円)

	資本金	資本剰余金	未処分利益剰余金
当年度末残高	22,696,022,241	245,075,183	279,660,166
議会の議決による処分額	0	0	0
資本金へ組入れ	0	0	0
減債積立金の積立	0	0	0
利益積立金の積立	0	0	0
建設改良積立金の積立	0	0	0
処分後残高	22,696,022,241	245,075,183	(繰越利益剰余金) 279,660,166

(単位 円)

余 金		資本合計
利 益 剰 余 金		
未処分利益 剰余金	利益剰余金 合計	
191,647,055	191,647,055	22,986,624,479
0	0	0
0	0	0
0	0	0
0	0	0
0	0	0
0	0	0
(繰越利益剰余金)		
191,647,055	191,647,055	22,986,624,479
88,013,111	88,013,111	234,133,111
0	0	146,120,000
88,013,111	88,013,111	88,013,111
(当年度未処分利益剰余金)		
279,660,166	279,660,166	23,220,757,590

令和4年度 碧南市下水道事業 貸借対照表

(令和5年3月31日現在)

(単位 円)

		資 産 の 部	
1	固定資産		
(1)	有形固定資産		
イ	土地		490,150,370
ロ	建物	784,243,560	
	減価償却累計額	△ 87,149,887	697,093,673
ハ	構築物	47,232,552,244	
	減価償却累計額	△ 3,967,536,916	43,265,015,328
ニ	機械及び装置	3,377,022,069	
	減価償却累計額	△ 732,450,191	2,644,571,878
ホ	車両運搬具	160,244	
	減価償却累計額	△ 52,603	107,641
ヘ	工具器具及び備品	2,406,231	
	減価償却累計額	△ 893,991	1,512,240
ト	建設仮勘定		285,746,928
	有形固定資産合計		47,384,198,058
(2)	無形固定資産		
イ	施設利用権		2,059,968,987
	無形固定資産合計		2,059,968,987
(3)	投資その他の資産		
イ	破産更生債権等		49,426
	貸倒引当金		△ 49,426
	投資その他の資産合計		0
	固定資産合計		49,444,167,045
2	流動資産		
(1)	現金預金		706,158,983
(2)	未収金	199,688,630	
	貸倒引当金	△ 74,623	199,614,007
(3)	前払金		41,800,000
	流動資産合計		947,572,990
	資産合計		50,391,740,035

負 債 の 部

3	固定負債		
	(1) 企業債		
	イ 建設改良費等の財源に 充てるための企業債	12,980,188,002	
	ロ その他の企業債	61,333,312	
	企業債合計	13,041,521,314	
	(2) 他会計借入金		
	イ その他の長期借入金	790,000,000	
	他会計借入金合計	790,000,000	
	(3) その他の固定負債	2,000,000	
	固定負債合計	13,833,521,314	
4	流動負債		
	(1) 企業債		
	イ 建設改良費等の財源に 充てるための企業債	1,168,160,424	
	ロ その他企業債	3,833,332	
	企業債合計	1,171,993,756	
	(2) 他会計借入金		
	イ その他の長期借入金	70,000,000	
	他会計借入金合計	70,000,000	
	(3) 未払金	492,221,020	
	(4) 預り金	17,068	
	(5) 引当金		
	イ 賞与引当金	9,459,000	
	ロ 法定福利費引当金	1,581,000	
	引当金合計	11,040,000	
	流動負債合計	1,745,271,844	
5	繰延収益		
	(1) 長期前受金	12,624,477,069	
	(2) 長期前受金収益化累計額	△ 1,032,287,782	
	繰延収益合計	11,592,189,287	
	負債合計	27,170,982,445	

資 本 の 部

6	資本金		
	(1) 資本金	22,696,022,241	
	資本金合計	22,696,022,241	22,696,022,241
7	剰余金		
	(1) 資本剰余金		
	イ 国庫補助金	245,075,183	
	資本剰余金合計	245,075,183	245,075,183
	(2) 利益剰余金		
	イ 当年度未処分利益剰余金	279,660,166	
	利益剰余金合計	279,660,166	279,660,166
	剰余金合計		524,735,349
	資本合計		23,220,757,590
	負債資本合計		50,391,740,035



## 注 記

### 1 重要な会計方針に係る事項に関する注記

#### (1) 固定資産の減価償却の方法

##### イ 有形固定資産（リース資産を除く）

定額法

主な耐用年数

建物	8年～50年
構築物	10年～50年
機械及び装置	6年～30年
車両運搬具	4年～6年
工具器具及び備品	5年～8年

##### ロ 無形固定資産

定額法

主な耐用年数

施設利用権	50年
-------	-----

#### (2) 引当金の計上基準

##### イ 貸倒引当金

債権の不納欠損による損失に備えるため、実績率等による回収不能見込額を計上している。

##### ロ 退職給付引当金

職員の退職手当は、「下水道事業の企業会計移行における退職手当に係る市長決裁」に基づき、一般会計がその全部を負担することとなっているため、退職給付引当金は計上していない。

##### ハ 賞与引当金

職員の期末手当・勤勉手当の支給に備えるため、当事業年度末における支給見込額に基づき、当事業年度の負担に属する額を計上している。

##### ニ 法定福利費引当金

職員の期末手当・勤勉手当に係る法定福利費の支出に備えるため、当事業年度末における支出見込額に基づき、当事業年度の負担に属する額を計上している。

(3) その他会計に関する書類の作成のための基本となる重要な事項

消費税等の会計処理

消費税及び地方消費税の会計処理は税抜方式によっている。

2 貸借対照表等に関する注記

(1) 企業債の償還に係る他会計の負担

貸借対照表に計上されている企業債（1年以内に償還予定のものも含む）のうち、一般会計が負担すると見込まれる額は、8,702,556千円である。

(2) 引当金の取り崩しについて

イ 賞与引当金の目的使用による取り崩しについて

当年度において、期末手当及び勤勉手当を支給するため、賞与引当金9,203,000円を取り崩した。

ロ 法定福利費引当金の目的使用による取り崩しについて

当年度において、期末手当及び勤勉手当に係る法定福利費を支給するため、法定福利費引当金1,718,000円を取り崩した。

3 セグメント情報に関する注記

報告セグメントの概要

碧南市下水道事業は単一セグメントにより事業を実施しているため、記載を省略している。

認定第8号

令和4年度碧南市病院事業会計決算の認定について

地方公営企業法（昭和27年法律第292号）第30条第4項の規定により、別添監査委員の意見を付けて認定に付する。

令和5年9月7日提出

碧南市長 禰 亘 田 政 信

(1) 収益的収入及び支出

収 入

区 分	予		算
	当 初 予 算 額	補 正 予 算 額	地方公営企業法第 24条第3項の規 定による支出額に 係る財源充当額
	円	円	円
第1款 病院事業収益	6,437,990,000	0	0
第1項 医業収益	5,153,235,000	0	0
第2項 医業外収益	1,284,753,000	0	0
第3項 特別利益	2,000	0	0

支 出

区 分	予				算	
	当 初 予 算 額	補 正 予 算 額	予備費 支出額	流 用 増減額	地方公 営企業 法第24 条第3 項の規 定による 支出額	小 計
	円	円	円	円	円	円
第1款 病院事業費用	8,101,345,000	62,000,000	0	0	0	8,163,345,000
第1項 医業費用	7,967,906,000	62,000,000	2,350,000	0	0	8,032,256,000
第2項 医業外費用	112,358,000	0	0	0	0	112,358,000
第3項 特別損失	1,081,000	0	929,000	0	0	2,010,000
第4項 予備費	20,000,000	0	△ 3,279,000	0	0	16,721,000

病 院 事 業 決 算 報 告 書

額		決 算 額	予算額に比べ 決算額の増減	備 考
合 計				
円	円	円		
6,437,990,000	7,342,551,690	904,561,690	(うち、仮受消費税及び地方消費税 15,077,590円)	
5,153,235,000	5,486,974,392	333,739,392	(うち、仮受消費税及び地方消費税 12,878,874円)	
1,284,753,000	1,832,288,138	547,535,138	(うち、仮受消費税及び地方消費税 2,198,716円)	
2,000	23,289,160	23,287,160		

額		決 算 額	地方公 営企業 法第26 条第2 項の規 定による繰越 額	不 用 額	備 考
地方公 営企業 法第26 条第2 項の規 定による繰越 額	合 計				
円	円	円	円	円	
0	8,163,345,000	7,862,728,358	0	300,616,642	(うち、仮払消費税及び地方消費税 170,344,606円)
0	8,032,256,000	7,758,617,909	0	273,638,091	(うち、仮払消費税及び地方消費税 167,488,913円)
0	112,358,000	87,081,691	0	25,276,309	(うち、仮払消費税及び地方消費税 2,855,693円)
0	2,010,000	17,028,758	0	△ 15,018,758	
0	16,721,000	0	0	16,721,000	

## (2) 資本的収入及び支出

## 収 入

区 分	予 算			
	当 初 予 算 額	補 正 予 算 額	小 計	地方公営企業法 第26条の規定 による繰越額に 係る財源充当額
	円	円	円	円
第1款 資本的収入	1,499,566,000	0	1,499,566,000	0
第1項 出資金	262,662,000	0	262,662,000	0
第2項 補助金	500,001,000	0	500,001,000	0
第3項 企業債	736,900,000	0	736,900,000	0
第4項 財産収入	1,000	0	1,000	0
第5項 寄附金	1,000	0	1,000	0
第6項 固定資産売却代金	1,000	0	1,000	0

## 支 出

区 分	予 算					
	当 初 予 算 額	補 正 予 算 額	流 用 増減額	小 計	地方公営 企業法第 26条の 規定によ る繰越額	継続費 通次 繰越額
	円	円	円	円	円	円
第1款 資本的支出	1,300,123,000	0	0	1,300,123,000	0	360,000,000
第1項 建設改良費	799,866,000	0	0	799,866,000	0	360,000,000
第2項 企業債償還金	468,097,000	0	0	468,097,000	0	0
第3項 投資	32,160,000	0	0	32,160,000	0	0

額		決算額	予算額に比べ 決算額の増減	備考
継続費 繰越額 に係る財 源充当額	合計			
円	円	円	円	
360,000,000	1,859,566,000	1,619,865,000	△ 239,701,000	
0	262,662,000	262,662,000	0	
0	500,001,000	501,903,000	1,902,000	
360,000,000	1,096,900,000	841,500,000	△ 255,400,000	
0	1,000	13,800,000	13,799,000	
0	1,000	0	△ 1,000	
0	1,000	0	△ 1,000	

額	合計	決算額	翌年度繰越額		不用額	備考
			地方公営 企業法第 26条の 規定によ る繰越額	継続費 繰越額 合計		
円	円	円	円	円	円	
1,660,123,000	1,386,110,445	5,500,000	80,800,000	86,300,000	187,712,555	(うち、仮払消費税 及び地方消費税 81,874,002円)
1,159,866,000	900,614,024	5,500,000	80,800,000	86,300,000	172,951,976	(うち、仮払消費税 及び地方消費税 81,874,002円)
468,097,000	468,096,421	0	0	0	579	
32,160,000	17,400,000	0	0	0	14,760,000	

令和4年度碧南市病院事業損益計算書

(令和4年4月1日から令和5年3月31日まで)

(単位 円)

1 医業収益			
(1) 入院収益	3,203,209,881		
(2) 外来収益	1,970,885,807		
(3) その他医業収益	299,999,830	5,474,095,518	
2 医業費用			
(1) 給与費	4,101,221,006		
(2) 材料費	1,328,898,838		
(3) 経費	1,476,795,637		
(4) 減価償却費	612,683,651		
(5) 資産減耗費	52,434,243		
(6) 研究研修費	19,095,621	7,591,128,996	
医業損失			2,117,033,478
3 医業外収益			
(1) 受取利息	0		
(2) 他会計補助金	300,000,000		
(3) 補助金	568,604,690		
(4) 他会計負担金	883,643,000		
(5) 寄附金	539,502		
(6) 長期前受金戻入	43,944,838		
(7) その他医業外収益	33,369,706	1,830,101,736	
4 医業外費用			
(1) 支払利息	7,234,501		
(2) 医師確保対策費	19,256,976		
(3) 看護師確保対策費	25,273,282		
(4) 看護師養成費	1,336,075		
(5) 院内保育所費	20,970,664		
(6) 雑損失	0		
(7) 雑支出	360,001,008	434,072,506	1,396,029,230
経常損失			721,004,248



5 特別利益

(1) 固定資産売却益	0	
(2) 過年度損益修正益	23,289,160	23,289,160

6 特別損失

(1) 固定資産売却損	0		
(2) 過年度損益修正損	17,028,758		
(3) その他特別損失	0	17,028,758	6,260,402
当年度純損失			714,743,846
前年度繰越欠損金			10,001,036,365
当年度未処理欠損金			10,715,780,211

令和4年度 碧南市病院事業剰余金計算書

(令和4年4月1日から令和5年3月31日まで)

	資本金	剰		
		資本剰		
		国庫補助金	県補助金	市補助金
前年度末残高	14,848,860,974	0	0	0
前年度処分額	0	0	0	0
議会の議決による処分額	0	0	0	0
処分後残高	14,848,860,974	0	0	0
当年度変動額	762,662,000	0	0	0
一般会計出資金等の受入れ	762,662,000	0	0	0
当年度純損失	0	0	0	0
当年度末残高	15,611,522,974	0	0	0

この計算書における△表記は、減少、損失又は欠損を示します。

(単位 円)

余 金		金			資 本 合 計
余 金		利 益 剩 余 金			
寄附金	資本剰余金合計	減債積立金	未処理欠損金	利益剰余金合計	
0	0	55,000,000	△ 10,001,036,365	△ 9,946,036,365	4,902,824,609
0	0	0	0	0	0
0	0	0	0	0	0
0	0	55,000,000	(繰越欠損金) △ 10,001,036,365	△ 9,946,036,365	4,902,824,609
0	0	0	△ 714,743,846	△ 714,743,846	47,918,154
0	0	0	0	0	762,662,000
0	0	0	△ 714,743,846	△ 714,743,846	△ 714,743,846
0	0	55,000,000	(当年度未処理欠損金) △ 10,715,780,211	△ 10,660,780,211	4,950,742,763

令和4年度 碧南市病院事業欠損金処理計算書

(単位 円)

	資本金	資本剰余金	未処理欠損金
当年度末残高	15,611,522,974	0	△ 10,715,780,211
議会の議決による処分額	0	0	0
処分後残高	15,611,522,974	0	(繰越欠損金) △ 10,715,780,211

この計算書における△表記は、減少又は欠損を示します。

令和4年度碧南市病院事業貸借対照表  
(令和5年3月31日現在)

(単位 円)

資 産 の 部

1 固定資産

(1) 有形固定資産

イ 土地		1,193,307,351	
ロ 建物	8,978,186,603		
減価償却累計額	<u>△6,230,925,369</u>	2,747,261,234	
ハ 建物附属設備	4,709,377,408		
減価償却累計額	<u>△3,736,409,665</u>	972,967,743	
ニ 構築物	1,058,993,046		
減価償却累計額	<u>△907,104,122</u>	151,888,924	
ホ 器械備品	4,918,761,913		
減価償却累計額	<u>△3,634,825,016</u>	1,283,936,897	
ヘ 車両運搬具	8,916,841		
減価償却累計額	<u>△8,350,326</u>	566,515	
ト 建設仮勘定		457,852,182	
有形固定資産合計			6,807,780,846

(2) 無形固定資産

イ ソフトウェア		65,510,776	
ロ その他無形固定資産		3,950,541	
無形固定資産合計			69,461,317

(3) 投資その他の資産

イ 破産更生債権等	2,040,449		
貸倒引当金	<u>△451,981</u>	1,588,468	
ロ 長期貸付金	76,890,000		
貸倒引当金	<u>△55,440,000</u>	21,450,000	
ハ その他投資		38,420	
投資その他の資産合計			23,076,888
固定資産合計			6,900,319,051

## 2 流動資産

(1) 現金預金		1,893,608,143	
(2) 未収金	909,148,131		
貸倒引当金	<u>△13,506,659</u>	895,641,472	
(3) 貯蔵品		100,343,913	
(4) 前払金		<u>72,750</u>	
流動資産合計			<u>2,889,666,278</u>
資産合計			<u><u>9,789,985,329</u></u>

## 負債の部

## 3 固定負債

(1) 企業債			
イ 建設改良費等の財源に 充てるための企業債	1,515,022,641		
ロ その他の企業債	<u>499,114,272</u>		
企業債合計		2,014,136,913	
(2) 引当金			
イ 退職給付引当金	<u>1,045,722,497</u>		
引当金合計		<u>1,045,722,497</u>	
固定負債合計			3,059,859,410

## 4 流動負債

(1) 企業債			
イ 建設改良費等の財源に 充てるための企業債	288,510,617		
ロ その他の企業債	<u>41,592,856</u>		
企業債合計		330,103,473	
(2) 引当金			
イ 賞与引当金	205,395,000		
ロ 法定福利費引当金	<u>33,954,000</u>		
引当金合計		239,349,000	
(3) 未払金		840,198,391	
(4) その他流動負債		<u>47,182,338</u>	
流動負債合計			1,456,833,202

5 繰延収益		
(1) 長期前受金	1,292,961,434	
(2) 長期前受金収益化累計額	<u>△970,411,480</u>	
繰延収益合計		<u>322,549,954</u>
負債合計		<u><u>4,839,242,566</u></u>

資 本 の 部

6 資本金		15,611,522,974
7 剰余金		
(1) 資本剰余金	<u>0</u>	
資本剰余金合計		0
(2) 利益剰余金		
イ 減債積立金	55,000,000	
ロ 当年度未処理欠損金	<u>10,715,780,211</u>	
利益剰余金合計		<u>△10,660,780,211</u>
剰余金合計		<u>△10,660,780,211</u>
資本合計		<u>4,950,742,763</u>
負債資本合計		<u><u>9,789,985,329</u></u>

## 注記

### 1 重要な会計方針に係る事項に関する注記

#### (1) たな卸資産の評価基準及び評価方法

貯蔵品 総平均法による原価法（貸借対照表価額は収益性の低下に基づく簿価の切下げの方法により算定）

#### (2) 固定資産の減価償却の方法

##### イ 有形固定資産

##### 定額法

##### 主な耐用年数

建物 12年～47年

建物附属設備 3年～18年

構築物 10年～50年

器械備品 2年～20年

車両運搬具 4年～6年

##### ロ 無形固定資産

定額法。なお、自己利用のソフトウェアについては利用可能期間（5年）に基づいている。

#### (3) 引当金の計上基準

##### イ 貸倒引当金

債権の不納欠損等による損失に備えるため、実績率等による回収不能見込額を計上している。

##### ロ 退職給付引当金

職員の退職手当の支給に備えるため、「職員の退職手当の支給に係る取り扱いに関する覚書」第1条に基づき、当該事業年度末における退職手当の要支給額に相当する金額のうち、碧南市病院事業会計が負担する金額を計上している。

##### ハ 賞与引当金

職員の期末手当・勤勉手当の支給に備えるため、当事業年度末における支給見込額に基づき、当事業年度の負担に属する額を計上している。



## ニ 法定福利費引当金

職員の期末手当・勤勉手当に係る法定福利費の支出に備えるため、当事業年度末における支出見込額に基づき、当事業年度の負担に属する額を計上している。

### (4) その他会計に関する書類の作成のための基本となる重要な事項

#### 消費税等の会計処理

消費税及び地方消費税の会計処理は税抜方式によっている。

## 2 貸借対照表等に関する注記

### 企業債の償還に係る他会計の負担

貸借対照表に計上されている企業債（１年以内に償還予定のものも含む）のうち病院事業に対する繰出基準に基づき、企業債の償還に要する資金の一部を一般会計が負担すると見込まれる額は９３１，５４７，３７１円である。

## 3 引当金の取り崩しについて

### (1) 退職給付引当金の目的使用による取り崩しについて

当事業年度において、退職手当を支給するため、退職給付引当金１５６，０６９，３７７円を取り崩した。

### (2) 賞与引当金の目的使用による取り崩しについて

当年度において、期末手当及び勤勉手当を支給するため、賞与引当金２０６，４２５，０００円を取り崩した。

### (3) 法定福利費引当金の目的使用による取り崩しについて

当年度において、期末手当及び勤勉手当に係る法定福利費を支給するため、法定福利費引当金２５，６１０，０００円を取り崩した。

## 4 セグメント情報に関する注記

### 報告セグメントの概要

碧南市病院事業は単一セグメントにより事業を実施しているため、記載を省略している。





令和4年度 一般会計歳入歳出決算事項別明細書

歳 入

款	項	目	予 算 現 額			
			当初予算額	補正予算額	継続費及び繰越事業費繰越財源充当額	計
1	市税		16,923,601,000	720,000,000	0	17,643,601,000
	1	市民税	6,117,100,000	720,000,000	0	6,837,100,000
		1 個人	4,629,400,000	0	0	4,629,400,000
		2 法人	1,487,700,000	720,000,000	0	2,207,700,000
	2	固定資産税	8,975,500,000	0	0	8,975,500,000
		1 固定資産税	8,952,500,000	0	0	8,952,500,000
		2 国有資産等所在市町村交付金	23,000,000	0	0	23,000,000
	3	軽自動車税	212,401,000	0	0	212,401,000
		1 環境性能割	12,901,000	0	0	12,901,000
		2 種別割	199,500,000	0	0	199,500,000
	4	市たばこ税	471,000,000	0	0	471,000,000
		1 市たばこ税	471,000,000	0	0	471,000,000
	5	都市計画税	1,147,600,000	0	0	1,147,600,000
		1 都市計画税	1,147,600,000	0	0	1,147,600,000
2	地方譲与税		233,524,000	0	0	233,524,000

(単位：円)

節		調 定 額	収入済額	不納欠損額	収入未済額	備 考
区 分	金 額					
		18,575,445,056	18,424,670,678	8,886,835	141,887,543	
		7,363,511,330	7,251,607,821	8,540,199	103,363,310	
		4,925,176,198	4,814,706,666	8,525,467	101,944,065	
1 現年課税分	4,574,000,000	4,821,499,203	4,774,880,827	88,241	46,530,135	
2 滞納繰越分	55,400,000	103,676,995	39,825,839	8,437,226	55,413,930	
		2,438,335,132	2,436,901,155	14,732	1,419,245	
1 現年課税分	2,207,000,000	2,437,074,500	2,436,309,400	0	765,100	
2 滞納繰越分	700,000	1,260,632	591,755	14,732	654,145	
		9,314,766,372	9,285,330,655	4,797	29,430,920	
		9,291,076,972	9,261,641,255	4,797	29,430,920	
1 現年課税分	8,924,000,000	9,265,186,400	9,242,902,391	0	22,284,009	
2 滞納繰越分	28,500,000	25,890,572	18,738,864	4,797	7,146,911	
		23,689,400	23,689,400	0	0	
1 現年課税分	23,000,000	23,689,400	23,689,400	0	0	
		225,077,583	219,342,175	341,236	5,394,172	
		13,260,200	13,260,200	0	0	
1 現年課税分	12,900,000	13,260,200	13,260,200	0	0	
2 滞納繰越分	1,000	0	0	0	0	
		211,817,383	206,081,975	341,236	5,394,172	
1 現年課税分	198,000,000	206,565,900	204,310,121	0	2,255,779	
2 滞納繰越分	1,500,000	5,251,483	1,771,854	341,236	3,138,393	
		504,471,740	504,471,740	0	0	
		504,471,740	504,471,740	0	0	
1 現年課税分	471,000,000	504,471,740	504,471,740	0	0	
		1,167,618,031	1,163,918,287	603	3,699,141	
		1,167,618,031	1,163,918,287	603	3,699,141	
1 現年課税分	1,144,000,000	1,164,362,400	1,161,561,953	0	2,800,447	
2 滞納繰越分	3,600,000	3,255,631	2,356,334	603	898,694	
		265,764,262	265,764,262	0	0	

1 款 市税 2 款 地方譲与税

款	項	目	予 算 現 額				
			当初予算額	補正予算額	継続費及び繰越事業費繰越財源充当額	計	
	1 地方揮発油譲与税		51,000,000	0	0	51,000,000	
		1 地方揮発油譲与税	51,000,000	0	0	51,000,000	
	2 自動車重量譲与税		141,000,000	0	0	141,000,000	
		1 自動車重量譲与税	141,000,000	0	0	141,000,000	
	3 特別とん譲与税		34,000,000	0	0	34,000,000	
		1 特別とん譲与税	34,000,000	0	0	34,000,000	
	4 森林環境譲与税		7,524,000	0	0	7,524,000	
		1 森林環境譲与税	7,524,000	0	0	7,524,000	
	3 利子割交付金			5,000,000	0	0	5,000,000
		1 利子割交付金		5,000,000	0	0	5,000,000
			1 利子割交付金		5,000,000	0	0
	4 配当割交付金			73,000,000	0	0	73,000,000
1 配当割交付金			73,000,000	0	0	73,000,000	
		1 配当割交付金		73,000,000	0	0	73,000,000
5 株式等譲渡所得割交付金			54,000,000	0	0	54,000,000	
	1 株式等譲渡所得割交付金		54,000,000	0	0	54,000,000	
		1 株式等譲渡所得割交付金		54,000,000	0	0	54,000,000
6 法人事業税交付金			280,000,000	0	0	280,000,000	

(単位：円)

節		調 定 額	収入済額	不納欠損額	収入未済額	備 考
区 分	金 額					
		48,012,000	48,012,000	0	0	
		48,012,000	48,012,000	0	0	
1 地方揮発油譲与税	51,000,000	48,012,000	48,012,000	0	0	
		143,710,000	143,710,000	0	0	
		143,710,000	143,710,000	0	0	
1 自動車重量譲与税	141,000,000	143,710,000	143,710,000	0	0	
		66,464,262	66,464,262	0	0	
		66,464,262	66,464,262	0	0	
1 特別とん譲与税	34,000,000	66,464,262	66,464,262	0	0	
		7,578,000	7,578,000	0	0	
		7,578,000	7,578,000	0	0	
1 森林環境譲与税	7,524,000	7,578,000	7,578,000	0	0	
		5,458,000	5,458,000	0	0	
		5,458,000	5,458,000	0	0	
		5,458,000	5,458,000	0	0	
1 利子割交付金	5,000,000	5,458,000	5,458,000	0	0	
		95,630,000	95,630,000	0	0	
		95,630,000	95,630,000	0	0	
		95,630,000	95,630,000	0	0	
1 配当割交付金	73,000,000	95,630,000	95,630,000	0	0	
		65,653,000	65,653,000	0	0	
		65,653,000	65,653,000	0	0	
		65,653,000	65,653,000	0	0	
1 株式等譲渡所得割交付金	54,000,000	65,653,000	65,653,000	0	0	
		355,582,000	355,582,000	0	0	

2 款 地方譲与税      3 款 利子割交付金      4 款 配当割交付金      5 款 株式等譲渡所得割交付金  
6 款 法人事業税交付金

款	項	目	予 算 現 額			
			当初予算額	補正予算額	継続費及び繰越事業費繰越財源充当額	計
	1 法人事業税交付金		280,000,000	0	0	280,000,000
		1 法人事業税交付金	280,000,000	0	0	280,000,000
7 地方消費税交付金			1,710,000,000	0	0	1,710,000,000
	1 地方消費税交付金		1,710,000,000	0	0	1,710,000,000
		1 地方消費税交付金	1,710,000,000	0	0	1,710,000,000
8 環境性能割交付金			56,000,000	0	0	56,000,000
	1 環境性能割交付金		56,000,000	0	0	56,000,000
		1 環境性能割交付金	56,000,000	0	0	56,000,000
9 地方特例交付金			93,341,000	32,472,000	0	125,813,000
	1 地方特例交付金		84,000,000	32,472,000	0	116,472,000
		1 地方特例交付金	84,000,000	32,472,000	0	116,472,000
	2 新型コロナウイルス感染症対策地方税減収補填特別交付金		9,341,000	0	0	9,341,000
		1 新型コロナウイルス感染症対策地方税減収補填特別交付金	9,341,000	0	0	9,341,000
10 地方交付税			33,000,000	0	0	33,000,000
	1 地方交付税		33,000,000	0	0	33,000,000
		1 地方交付税	33,000,000	0	0	33,000,000
11 交通安全対策特別交付金			12,000,000	0	0	12,000,000
	1 交通安全対策特別交付金		12,000,000	0	0	12,000,000



(単位：円)

節		調 定 額	収入済額	不納欠損額	収入未済額	備 考
区 分	金 額					
		355,582,000	355,582,000	0	0	
		355,582,000	355,582,000	0	0	
1 法人事業税 交付金	280,000,000	355,582,000	355,582,000	0	0	
		1,861,351,000	1,861,351,000	0	0	
		1,861,351,000	1,861,351,000	0	0	
		1,861,351,000	1,861,351,000	0	0	
1 地方消費税 交付金	1,710,000,000	1,861,351,000	1,861,351,000	0	0	
		45,272,663	45,272,663	0	0	
		45,272,663	45,272,663	0	0	
		45,272,663	45,272,663	0	0	
1 環境性能割 交付金	56,000,000	45,272,663	45,272,663	0	0	
		127,646,000	127,646,000	0	0	
		116,472,000	116,472,000	0	0	
		116,472,000	116,472,000	0	0	
1 減収補てん 特例交付金	116,472,000	116,472,000	116,472,000	0	0	
		11,174,000	11,174,000	0	0	
		11,174,000	11,174,000	0	0	
1 新型コロナ ウイルス感 染症対策地 方税減収補 填特別交付 金	9,341,000	11,174,000	11,174,000	0	0	
		41,735,000	41,735,000	0	0	
		41,735,000	41,735,000	0	0	
		41,735,000	41,735,000	0	0	
1 地方交付税	33,000,000	41,735,000	41,735,000	0	0	
		9,349,000	9,349,000	0	0	
		9,349,000	9,349,000	0	0	

6 款 法人事業税交付金      7 款 地方消費税交付金      8 款 環境性能割交付金      9 款 地方特例交付金  
1 0 款 地方交付税      1 1 款 交通安全対策特別交付金

款	項	目	予 算 現 額			
			当初予算額	補正予算額	継続費及び繰越事業費繰越財源充当額	計
		1 交通安全対策特別交付金	12,000,000	0	0	12,000,000
12 分担金及び負担金			89,202,000	0	0	89,202,000
	1 負担金		89,202,000	0	0	89,202,000
		1 民生費負担金	89,202,000	0	0	89,202,000
13 使用料及び手数料			319,797,000	0	0	319,797,000
	1 使用料		259,034,000	0	0	259,034,000
		1 総務費使用料	1,026,000	0	0	1,026,000
		2 民生費使用料	23,714,000	0	0	23,714,000
		3 衛生費使用料	1,000	0	0	1,000
		4 労働費使用料	359,000	0	0	359,000
		5 農林水産業費使用料	12,539,000	0	0	12,539,000

(単位：円)

節		調 定 額	収入済額	不納欠損額	収入未済額	備 考
区 分	金 額					
		9,349,000	9,349,000	0	0	
1 交通安全対策特別交付金	12,000,000	9,349,000	9,349,000	0	0	
		84,885,510	83,908,150	74,780	902,580	
		84,885,510	83,908,150	74,780	902,580	
		84,885,510	83,908,150	74,780	902,580	
1 保育園保育料	88,266,000	84,307,130	83,329,770	74,780	902,580	
2 未熟児養育医療負担金	936,000	578,380	578,380	0	0	
		345,063,110	342,446,420	90,000	2,526,690	
		283,047,188	280,430,498	90,000	2,526,690	
		1,254,184	1,254,184	0	0	
1 行政財産目的外使用料	1,026,000	1,254,184	1,254,184	0	0	
		25,631,313	25,352,173	0	279,140	
1 保育園使用料	20,136,000	20,544,400	20,265,260	0	279,140	
2 福祉センターあいくる使用料	410,000	956,784	956,784	0	0	
3 心身障害者福祉センター使用料	35,000	97,650	97,650	0	0	
4 東部市民プラザ使用料	3,133,000	4,032,479	4,032,479	0	0	
		584,430	584,430	0	0	
1 墓園使用料	1,000	584,430	584,430	0	0	
		515,440	515,440	0	0	
1 ものづくりセンター使用料	359,000	515,440	515,440	0	0	
		12,738,789	12,738,789	0	0	

1 1 款 交通安全対策特別交付金 1 2 款 分担金及び負担金 1 3 款 使用料及び手数料

款	項	目	予 算 現 額			計
			当初予算額	補正予算額	継続費及び繰越事業費繰越財源充当額	
		6 商工費使用料	1,000	0	0	1,000
		7 土木費使用料	140,554,000	0	0	140,554,000
		8 教育費使用料	80,840,000	0	0	80,840,000

(単位：円)

節		調 定 額	収入済額	不納欠損額	収入未済額	備 考
区 分	金 額					
1 農業者コミュニティセンター使用料	2,040,000	1,927,512	1,927,512	0	0	
2 あおいパーク使用料	10,499,000	10,811,277	10,811,277	0	0	
		1,700	1,700	0	0	
1 行政財産目的外使用料	1,000	1,700	1,700	0	0	
		149,937,787	147,619,987	90,000	2,227,800	
1 道路・水路占用料	29,424,000	31,096,759	31,006,759	90,000	0	
2 河川占用料	29,000	29,000	29,000	0	0	
3 都市公園使用料	1,708,000	1,428,843	1,428,843	0	0	
4 碧南中央駅公共駐車場使用料	4,139,000	5,670,200	5,670,200	0	0	
5 公営住宅使用料	92,065,000	100,657,500	98,429,700	0	2,227,800	
6 明石公園使用料	40,000	40,259	40,259	0	0	
7 行政財産目的外使用料	13,149,000	11,015,226	11,015,226	0	0	
		92,383,545	92,363,795	0	19,750	
1 学校体育施設使用料	2,841,000	2,819,850	2,819,850	0	0	
2 幼稚園使用料	18,000	19,750	0	0	19,750	
3 公民館使用料	3,958,000	4,472,278	4,472,278	0	0	
4 社会体育施設使用料	12,308,000	13,295,185	13,295,185	0	0	
5 文化会館中央公民館使用料	7,577,000	7,766,418	7,766,418	0	0	
6 南部市民プラザ使用料	2,386,000	2,790,340	2,790,340	0	0	

13款 使用料及び手数料

款	項	目	予 算 現 額			
			当初予算額	補正予算額	継続費及び繰越事業費繰越財源充当額	計
	2 手数料		60,763,000	0	0	60,763,000
		1 総務費手数料	24,189,000	0	0	24,189,000
		2 民生費手数料	916,000	0	0	916,000
		3 衛生費手数料	33,221,000	0	0	33,221,000
		4 土木費手数料	2,437,000	0	0	2,437,000

(単位：円)

節		調 定 額	収入済額	不納欠損額	収入未済額	備 考
区 分	金 額					
7	臨海公園ドーム使用料	3,670,000	4,412,380	4,412,380	0	0
8	勤労者体育センター使用料	1,658,000	1,762,074	1,762,074	0	0
9	水族館使用料	37,048,000	46,047,110	46,047,110	0	0
10	臨海体育館使用料	8,026,000	7,451,498	7,451,498	0	0
11	芸術文化ホール使用料	1,044,000	1,044,108	1,044,108	0	0
12	無我苑使用料	306,000	502,554	502,554	0	0
			62,015,922	62,015,922	0	0
			23,799,030	23,799,030	0	0
1	税務関係諸手数料	3,110,000	3,552,800	3,552,800	0	0
2	戸籍住民基本台帳関係手数料	21,078,000	20,246,230	20,246,230	0	0
3	総務関係手数料	1,000	0	0	0	0
			1,191,942	1,191,942	0	0
1	福祉関係手数料	916,000	1,191,942	1,191,942	0	0
			33,774,790	33,774,790	0	0
1	一般廃棄物処理業許可手数料	4,000	6,000	6,000	0	0
2	生活習慣病予防健診等手数料	19,370,000	17,820,800	17,820,800	0	0
3	ごみ処理手数料	10,989,000	13,080,600	13,080,600	0	0
4	犬登録等手数料	2,858,000	2,867,390	2,867,390	0	0
			3,250,160	3,250,160	0	0
1	屋外広告物許可手数料	1,175,000	1,118,640	1,118,640	0	0

13款 使用料及び手数料

款	項	目	予 算 現 額			
			当初予算額	補正予算額	継続費及び繰越事業費繰越財源充当額	計
14 国庫支出金			3,235,025,000	928,684,000	571,650,521	4,735,359,521
	1 国庫負担金		2,696,135,000	230,739,000	143,709,000	3,070,583,000
		1 民生費国庫負担金	2,696,135,000	15,552,000	0	2,711,687,000



(単位：円)

節		調 定 額	収入済額	不納欠損額	収入未済額	備 考
区 分	金 額					
2	開発許可申請等手数料	1,261,000	2,127,120	2,127,120	0	0
3	都市計画諸証明手数料	1,000	4,400	4,400	0	0
		4,677,392,816	4,513,294,816	0	164,098,000	
		3,178,970,581	3,064,665,581	0	114,305,000	
		2,706,626,438	2,706,626,438	0	0	
1	特別障害者福祉手当給付費負担金	16,973,000	17,412,847	17,412,847	0	0
2	児童福祉費負担金	453,399,000	517,352,939	517,352,939	0	0
3	生活保護費等負担金	333,203,000	311,805,276	311,805,276	0	0
4	保険基盤安定等負担金	51,326,000	51,361,138	51,361,138	0	0
5	児童扶養手当費負担金	60,965,000	58,673,245	58,673,245	0	0
6	障害者自立支援給付費負担金	674,368,000	659,286,794	659,286,794	0	0
7	障害者医療費負担金	30,116,000	19,647,250	19,647,250	0	0
8	児童手当国庫負担金	867,000,000	859,354,999	859,354,999	0	0
9	障害児施設措置費(給付費等)負担金	153,062,000	147,933,991	147,933,991	0	0
10	介護保険料負担金	20,037,000	20,324,970	20,324,970	0	0
11	生活困窮者自立相談支援等事業費負担金	15,877,000	18,033,656	18,033,656	0	0
12	母子保健衛生費等負担金	2,205,000	1,543,850	1,543,850	0	0

1 3 款 使用料及び手数料 1 4 款 国庫支出金

款	項	目	予 算 現 額			
			当初予算額	補正予算額	継続費及び繰越事業費繰越財源充当額	計
		3 衛生費国庫負担金	0	215,187,000	143,709,000	358,896,000
	2 国庫補助金		520,561,000	697,945,000	427,941,521	1,646,447,521
		1 総務費国庫補助金	44,652,000	232,481,000	4,971,000	282,104,000
		2 民生費国庫補助金	184,267,000	333,439,000	239,759,521	757,465,521

(単位：円)

節		調 定 額	収入済額	不納欠損額	収入未済額	備 考
区 分	金 額					
13	子育てのための施設等利用給付交付金	15,758,000	13,717,575	13,717,575	0	0
14	保育士・幼稚園教諭等処遇改善臨時特例事業費負担金	16,348,000	9,128,263	9,128,263	0	0
18	児童入所施設措置費等国庫負担金	1,050,000	1,049,645	1,049,645	0	0
			472,344,143	358,039,143	0	114,305,000
2	新型コロナウイルスワクチン接種事業費負担金	358,896,000	472,344,143	358,039,143	0	114,305,000
			1,478,738,840	1,428,945,840	0	49,793,000
			290,146,816	290,146,816	0	0
1	社会保障・税番号制度システム整備費補助金	40,986,000	41,586,000	41,586,000	0	0
2	外国人受入環境整備交付金	8,637,000	6,313,816	6,313,816	0	0
8	新型コロナウイルス感染症対応地方創生臨時交付金	227,828,000	237,591,000	237,591,000	0	0
10	マイナポイント事業費補助金	4,653,000	4,656,000	4,656,000	0	0
			584,318,024	584,318,024	0	0
1	生活保護適正化等事業費補助金	477,000	477,000	477,000	0	0
2	母子家庭等自立支援対策事業費補助金	2,797,000	1,696,000	1,696,000	0	0

14款 国庫支出金

款	項	目	予 算 現 額			
			当初予算額	補正予算額	継続費及び繰越事業費繰越財源充当額	計
		3 衛生費国庫補助金	3,361,000	139,058,000	160,814,000	303,233,000

(単位：円)

節		調 定 額	収入済額	不納欠損額	収入未済額	備 考
区 分	金 額					
3	地域生活支援事業費等補助金	36,243,000	26,503,000	26,503,000	0	0
4	子ども・子育て支援体制整備総合推進費補助金	231,000	232,000	232,000	0	0
5	生活困窮者自立相談支援等事業費補助金	8,412,000	8,412,000	8,412,000	0	0
6	子ども・子育て支援交付金	84,663,000	83,462,000	83,462,000	0	0
7	保育対策総合支援事業費補助金	11,430,000	3,430,000	3,430,000	0	0
8	保育所等整備交付金	17,029,000	17,029,000	17,029,000	0	0
9	児童虐待・DV対策等総合支援事業費国庫補助金	4,771,000	4,771,000	4,771,000	0	0
10	新型コロナウイルス感染症セーフティネット強化交付金	20,070,000	9,786,000	9,786,000	0	0
11	介護保険事業費補助金	400,000	400,000	400,000	0	0
34	子ども・子育て支援事業費補助金	6,952,000	6,952,000	6,952,000	0	0
38	子育て世帯等臨時特別支援事業費補助金	493,333,521	363,108,024	363,108,024	0	0
39	新型コロナウイルスセーフティネット強化交付金	70,657,000	58,060,000	58,060,000	0	0
			330,401,000	298,390,000	0	32,011,000

14款 国庫支出金

款	項	目	予 算 現 額			
			当初予算額	補正予算額	継続費及び繰越事業費繰越財源充当額	計
		4 土木費国庫補助金	258,598,000	△9,460,000	22,397,000	271,535,000
		5 教育費国庫補助金	29,683,000	2,427,000	0	32,110,000

(単位：円)

節		調 定 額	収入済額	不納欠損額	収入未済額	備 考
区 分	金 額					
1	循環型社会形成推進交付金	746,000	746,000	746,000	0	0
2	疾病予防対策事業費等補助金	184,000	159,000	159,000	0	0
3	感染症予防事業費等国庫補助金	1,111,000	1,121,000	1,121,000	0	0
4	母子保健衛生費国庫補助金	1,590,000	1,590,000	1,590,000	0	0
7	新型コロナウイルスワクチン接種体制確保事業費補助金	234,332,000	266,343,000	234,332,000	0	32,011,000
10	出産・子育て応援交付金	65,270,000	60,442,000	60,442,000	0	0
			244,896,000	227,114,000	0	17,782,000
1	社会資本整備総合交付金	150,444,000	134,177,000	134,177,000	0	0
2	防災・安全交付金	113,702,000	103,679,000	85,897,000	0	17,782,000
3	無電柱化推進計画補助金	5,849,000	5,500,000	5,500,000	0	0
16	道路交通安全施設等整備事業費補助金	1,540,000	1,540,000	1,540,000	0	0
			28,977,000	28,977,000	0	0
1	就学援助費補助金	63,000	25,000	25,000	0	0
2	特別支援教育就学奨励費補助金	2,218,000	1,830,000	1,830,000	0	0
3	理科教育設備整備費等補助金	848,000	1,140,000	1,140,000	0	0

1 4 款 国庫支出金

款	項	目	予 算 現 額			
			当初予算額	補正予算額	継続費及び繰越事業費繰越財源充当額	計
	3 国庫委託金		18,329,000	0	0	18,329,000
		1 総務費委託金	1,955,000	0	0	1,955,000
		2 民生費委託金	16,374,000	0	0	16,374,000
15 県支出金			2,194,132,000	20,147,000	420,274,000	2,634,553,000
	1 県負担金		1,102,674,000	22,525,000	0	1,125,199,000
		1 民生費県負担金	1,102,544,000	22,525,000	0	1,125,069,000



(単位：円)

節		調 定 額	収入済額	不納欠損額	収入未済額	備 考
区 分	金 額					
4	教育支援体制整備費補助金	4,504,000	4,504,000	0	0	
5	学校施設環境改善交付金	21,400,000	18,411,000	0	0	
18	学校保健特別対策事業費補助金	3,077,000	3,067,000	0	0	
		19,683,395	19,683,395	0	0	
		1,765,000	1,765,000	0	0	
1	自衛官募集費委託金	86,000	86,000	0	0	
2	中長期在留者住居地届出等事務委託金	1,869,000	1,679,000	0	0	
		17,918,395	17,918,395	0	0	
1	国民年金事務費委託金	16,012,000	17,475,835	0	0	
2	特別児童扶養手当施行事務費委託金	362,000	442,560	0	0	
		2,487,689,708	2,487,689,708	0	0	
		1,094,145,269	1,094,145,269	0	0	
		1,094,014,433	1,094,014,433	0	0	
1	児童福祉費負担金	218,950,000	219,978,904	0	0	
2	生活保護費負担金	7,028,000	5,360,656	0	0	
3	災害援護費負担金	3,000	0	0	0	
4	保険基盤安定等負担金	145,321,000	143,914,479	0	0	
5	障害者自立支援給付費等負担金	337,184,000	329,643,396	0	0	

1 4 款 国庫支出金 1 5 款 県支出金

款	項	目	予 算 現 額			
			当初予算額	補正予算額	継続費及び繰越事業費繰越財源充当額	計
		2 土木費県負担金	130,000	0	0	130,000
	2 県補助金		884,874,000	△2,378,000	420,274,000	1,302,770,000
		1 総務費県補助金	1,824,000	0	0	1,824,000

(単位：円)

節		調 定 額	収入済額	不納欠損額	収入未済額	備 考
区 分	金 額					
6 後期高齢者医療保険基盤安定制度負担金	114,899,000	104,422,606	104,422,606	0	0	
7 障害者医療費負担金	15,058,000	9,823,623	9,823,623	0	0	
8 児童手当県費負担金	187,350,000	184,948,998	184,948,998	0	0	
9 障害児施設措置費（給付費等）負担金	76,530,000	73,966,995	73,966,995	0	0	
10 介護保険料負担金	10,018,000	10,162,485	10,162,485	0	0	
11 民生委員・児童委員活動等費用弁償費等負担金	6,958,000	6,933,614	6,933,614	0	0	
12 母子保健衛生費等負担金	1,102,000	1,025,557	1,025,557	0	0	
13 子育て支援施設等利用給付費負担金	4,101,000	3,279,787	3,279,787	0	0	
14 民生委員推薦会費負担金	42,000	28,511	28,511	0	0	
18 児童入所施設措置費等県費負担金	525,000	524,822	524,822	0	0	
		130,836	130,836	0	0	
1 土木費県負担金	130,000	130,836	130,836	0	0	
		1,205,232,637	1,205,232,637	0	0	
		1,282,040	1,282,040	0	0	
1 土地取引規制等市町村事務費補助金	12,000	11,000	11,000	0	0	

15款 県支出金

款	項	目	予 算 現 額			
			当初予算額	補正予算額	継続費及び繰越事業費繰越財源充当額	計
		2 民生費県補助金	516,741,000	24,196,000	0	540,937,000

(単位：円)

節		調 定 額	収入済額	不納欠損額	収入未済額	備 考
区 分	金 額					
2	元気な愛知の市町村づくり補助金	1,811,000	1,000,000	1,000,000	0	0
3	愛知県自転車乗車用ヘルメット着用促進事業費補助金	1,000	271,040	271,040	0	0
		478,193,997	478,193,997	0	0	
1	社会福祉費補助金	135,000	116,000	116,000	0	0
2	老人福祉費補助金	4,257,000	3,927,000	3,927,000	0	0
3	障害者等福祉費補助金	198,000	2,000	2,000	0	0
4	地域医療介護総合確保基金補助金	40,984,000	38,922,000	38,922,000	0	0
5	保育園費等補助金	28,026,000	23,673,437	23,673,437	0	0
6	生活保護費補助金	650,000	5,000	5,000	0	0
7	福祉医療費補助金	74,393,000	67,824,000	67,824,000	0	0
8	児童福祉医療費補助金	99,275,000	94,293,000	94,293,000	0	0
9	在宅重度障害者福祉費補助金	3,178,000	3,194,050	3,194,050	0	0
10	母子家庭等自立支援対策事業費補助金	35,000	0	0	0	0
11	母子寡婦福祉資金事務費交付金	1,000	120	120	0	0
12	地域生活支援事業費等補助金	17,626,000	12,756,000	12,756,000	0	0
13	障害者共同生活援助事業費補助金	2,190,000	2,150,629	2,150,629	0	0

15款 県支出金

款	項	目	予 算 現 額			
			当初予算額	補正予算額	継続費及び繰越事業費繰越財源充当額	計
		3 衛生費県補助金	9,251,000	26,295,000	0	35,546,000

(単位：円)

節		調 定 額	収入済額	不納欠損額	収入未済額	備 考
区 分	金 額					
14	後期高齢者福祉医療費補助金	65,321,000	50,576,000	50,576,000	0	0
15	重症心身障害児・者短期入所利用支援事業費補助金	129,000	35,500	35,500	0	0
16	子ども・子育て支援交付金	84,073,000	74,973,000	74,973,000	0	0
17	軽度・中等度難聴児支援事業費補助金	55,000	6,000	6,000	0	0
18	保育対策総合支援事業費補助金	23,700,000	12,215,000	12,215,000	0	0
19	被災者生活再建支援事業費補助金	1,000	0	0	0	0
38	愛知県子育て世帯臨時特別給付金	96,710,000	93,525,261	93,525,261	0	0
			30,399,500	30,399,500	0	0
1	循環型社会形成推進交付金	448,000	201,000	201,000	0	0
2	愛知県住宅用地球温暖化対策設備導入促進費補助金	4,494,000	3,904,000	3,904,000	0	0
3	健康増進費補助金	3,563,000	3,895,000	3,895,000	0	0
4	愛知県一般不妊治療費助成事業費補助金	600,000	19,000	19,000	0	0
5	愛知県風しんワクチン接種事業費補助金	25,000	17,500	17,500	0	0

15款 県支出金

款	項	目	予 算 現 額			
			当初予算額	補正予算額	継続費及び繰越事業費繰越財源充当額	計
		4 労働費県補助金	750,000	0	0	750,000
		5 農林水産業費県補助金	58,286,000	△18,619,000	420,274,000	459,941,000



(単位：円)

節		調 定 額	収入済額	不納欠損額	収入未済額	備 考
区 分	金 額					
6	地域自殺対策強化事業費補助金	205,000	190,000	190,000	0	0
7	骨髄提供者等に対する助成費補助金	105,000	0	0	0	0
8	あいち森と緑づくり環境活動・学習推進事業交付金	734,000	700,000	700,000	0	0
15	高齢者インフルエンザ予防接種費補助金	10,600,000	9,355,000	9,355,000	0	0
17	がん患者アピアランスケア支援事業費補助金	270,000	259,000	259,000	0	0
18	出産・子育て応援交付金	14,502,000	11,659,000	11,659,000	0	0
19	愛知県医療機関等光熱費高騰対策支援金	0	200,000	200,000	0	0
			0	0	0	0
1	愛知県首都圏人材確保支援事業費補助金	750,000	0	0	0	0
			457,836,700	457,836,700	0	0
1	農業委員会費補助金	2,692,000	2,448,725	2,448,725	0	0
2	農業振興対策費補助金	1,900,000	588,600	588,600	0	0
3	排水機維持管理費補助金	3,543,000	3,734,000	3,734,000	0	0
4	多面的機能支払交付金	23,325,000	22,975,375	22,975,375	0	0

15款 県支出金

款	項	目	予 算 現 額			
			当初予算額	補正予算額	継続費及び繰越事業費繰越財源充当額	計
		6 商工費県補助金	72,071,000	0	0	72,071,000
		7 土木費県補助金	205,705,000	△35,500,000	0	170,205,000

(単位：円)

節		調 定 額	収入済額	不納欠損額	収入未済額	備 考
区 分	金 額					
5	新規就農総合支援費補助金	1,500,000	1,500,000	0	0	
6	農地集積推進事業費補助金	100,000	0	0	0	
7	単独県費土地改良事業補助金	5,262,000	5,261,000	0	0	
8	水産振興事業費補助金	421,619,000	421,329,000	0	0	
9	担い手育成・確保対策費補助金	0	0	0	0	
			67,497,800	67,497,800	0	0
1	消費者行政活性化事業費補助金	1,258,000	1,075,800	0	0	
2	愛知県新あいち創造産業立地補助金	70,813,000	66,422,000	0	0	
			146,721,600	146,721,600	0	0
1	市町村土木事業費補助金	140,328,000	125,790,000	0	0	
2	住宅・建築物安全ストック形成事業費補助金	3,879,000	2,189,600	0	0	
3	あいち森と緑づくり都市緑化推進事業費補助金	10,000,000	4,498,000	0	0	
4	空家等対策推進事業費補助金	1,000,000	600,000	0	0	
5	地籍調査費補助金	11,943,000	11,064,000	0	0	
6	公園整備費補助金	3,055,000	2,580,000	0	0	

15款 県支出金

款	項	目	予 算 現 額			
			当初予算額	補正予算額	継続費及び繰越事業費繰越財源充当額	計
		8 消防費県補助金	16,832,000	0	0	16,832,000
		9 教育費県補助金	3,414,000	1,250,000	0	4,664,000
	3 県委託金		205,276,000	0	0	205,276,000
		1 総務費委託金	200,803,000	0	0	200,803,000

(単位：円)

節		調 定 額	収入済額	不納欠損額	収入未済額	備 考
区 分	金 額					
		16,573,000	16,573,000	0	0	
1	消防費補助金	1,211,000	1,211,000	0	0	
2	石油貯蔵施設立地対策等交付金	15,362,000	15,362,000	0	0	
		6,728,000	6,728,000	0	0	
1	放課後子ども教室推進事業費補助金	1,046,000	1,046,000	0	0	
2	私立幼稚園授業料等軽減補助金	3,653,000	3,653,000	0	0	
3	スクールソーシャルワーカー活用事業費補助金	785,000	785,000	0	0	
9	愛知県教育支援体制整備事業費補助金	1,244,000	1,244,000	0	0	
		187,047,642	187,047,642	0	0	
		184,471,828	184,471,828	0	0	
1	県民税徴収取扱費委託金	130,834,503	130,834,503	0	0	
2	在外選挙人名簿登録委託金	4,992	4,992	0	0	
3	統計調査費委託金	1,137,232	1,137,232	0	0	
4	参議院議員通常選挙費委託金	30,474,379	30,474,379	0	0	
5	愛知県議会議員一般選挙費委託金	741,067	741,067	0	0	
6	愛知県知事選挙費委託金	21,279,655	21,279,655	0	0	

15款 県支出金

款	項	目	予 算 現 額			
			当初予算額	補正予算額	継続費及び繰越事業費繰越財源充当額	計
		2 民生費委託金	45,000	0	0	45,000
		3 衛生費委託金	182,000	0	0	182,000
		4 土木費委託金	3,070,000	0	0	3,070,000
		5 教育費委託金	1,176,000	0	0	1,176,000
	4 県交付金		1,308,000	0	0	1,308,000
		1 移譲事務交付金	1,308,000	0	0	1,308,000
16 財産収入			153,362,000	△1,064,000	0	152,298,000
	1 財産運用収入		53,878,000	△1,064,000	0	52,814,000
		1 財産貸付収入	36,997,000	0	0	36,997,000
		2 利子及び配当金	16,881,000	△1,064,000	0	15,817,000

(単位：円)

節		調 定 額	収入済額	不納欠損額	収入未済額	備 考	
区 分	金 額						
		1,372	1,372	0	0		
1	厚生労働統計社会福祉統計調査事務費交付金	45,000	1,372	1,372	0	0	
		182,442	182,442	0	0		
1	地下水位調査費等委託金	182,000	182,442	182,442	0	0	
		2,150,000	2,150,000	0	0		
1	港湾統計調査費委託金	143,000	143,000	143,000	0	0	
2	水門樋門等操作費委託金	2,927,000	2,007,000	2,007,000	0	0	
		242,000	242,000	0	0		
1	学校基本調査費委託金	11,000	12,000	12,000	0	0	
2	キャリアスクールプロジェクト委託金	165,000	160,000	160,000	0	0	
3	学校教育研究等受託事業委託金	1,000,000	70,000	70,000	0	0	
		1,264,160	1,264,160	0	0		
		1,264,160	1,264,160	0	0		
1	移譲事務交付金	1,308,000	1,264,160	1,264,160	0	0	
		159,251,078	159,251,078	0	0		
		53,445,887	53,445,887	0	0		
		36,074,552	36,074,552	0	0		
1	土地貸付料	24,481,000	24,572,299	24,572,299	0	0	
2	建物貸付料	12,516,000	11,502,253	11,502,253	0	0	
		17,371,335	17,371,335	0	0		
1	基金利子収入	8,145,000	7,973,771	7,973,771	0	0	

1 5 款 県支出金 1 6 款 財産収入

款	項	目	予 算 現 額			
			当初予算額	補正予算額	継続費及び繰越事業費繰越財源充当額	計
	2 財産売払収入		99,484,000	0	0	99,484,000
		1 財産売払収入	99,484,000	0	0	99,484,000
17 寄附金			3,000,033,000	301,303,000	0	3,301,336,000
	1 寄附金		3,000,033,000	301,303,000	0	3,301,336,000
		1 総務費寄附金	3,000,001,000	300,000,000	0	3,300,001,000
		2 民生費寄附金	1,000	303,000	0	304,000
		3 教育費寄附金	31,000	1,000,000	0	1,031,000
18 繰入金			2,031,513,000	△1,760,279,000	0	271,234,000
	1 基金繰入金		2,031,513,000	△1,760,279,000	0	271,234,000
		1 基金繰入金	2,031,513,000	△1,760,279,000	0	271,234,000



(単位：円)

節		調 定 額	収入済額	不納欠損額	収入未済額	備 考
区 分	金 額					
2 配当金	7,672,000	9,397,564	9,397,564	0	0	
		105,805,191	105,805,191	0	0	
		105,805,191	105,805,191	0	0	
1 不動産売払収入	99,470,000	105,291,491	105,291,491	0	0	
2 動産売払収入	14,000	513,700	513,700	0	0	
		3,212,223,422	3,212,223,422	0	0	
		3,212,223,422	3,212,223,422	0	0	
		3,210,398,473	3,210,398,473	0	0	
1 総務費寄附金	3,300,001,000	3,210,398,473	3,210,398,473	0	0	
		794,949	794,949	0	0	
1 民生費寄附金	304,000	794,949	794,949	0	0	
		1,030,000	1,030,000	0	0	
1 教育費寄附金	1,031,000	1,030,000	1,030,000	0	0	
		270,233,298	270,233,298	0	0	
		270,233,298	270,233,298	0	0	
		270,233,298	270,233,298	0	0	
1 財政調整基金繰入金	0	0	0	0	0	
2 まなびさぼーと基金繰入金	1,000,000	1,044,000	1,044,000	0	0	
3 交通安全基金繰入金	1,500,000	1,500,000	1,500,000	0	0	
4 緑花推進基金繰入金	639,000	638,748	638,748	0	0	
5 国際交流基金繰入金	2,533,000	1,488,550	1,488,550	0	0	
6 公共施設維持基金繰入金	177,596,000	177,596,000	177,596,000	0	0	

16款 財産収入 17款 寄附金 18款 繰入金

款	項	目	予 算 現 額				
			当初予算額	補正予算額	継続費及び繰越事業費繰越財源充当額	計	
19	繰越金		811,000,000	1,958,788,000	99,134,936	2,868,922,936	
	1	繰越金	811,000,000	1,958,788,000	99,134,936	2,868,922,936	
		1	繰越金	811,000,000	1,958,788,000	99,134,936	2,868,922,936
20	諸収入		1,054,173,000	△34,899,000	0	1,019,274,000	
	1	延滞金、加算金及び過料	7,200,000	0	0	7,200,000	
		1	延滞金	7,200,000	0	7,200,000	
	2	市預金利子	79,000	0	0	79,000	
		1	市預金利子	79,000	0	79,000	
	3	貸付金元利収入	210,006,000	0	0	210,006,000	
		1	貸付金元利収入	210,006,000	0	210,006,000	
	4	雑入	836,888,000	△34,899,000	0	801,989,000	
		1	弁償金	2,000	0	2,000	
		2	雑入	836,886,000	△34,899,000	0	801,987,000

(単位：円)

節		調 定 額	収入済額	不納欠損額	収入未済額	備 考
区 分	金 額					
7	文化振興基金繰入金	87,966,000	87,966,000	0	0	
		2,868,923,595	2,868,923,595	0	0	
		2,868,923,595	2,868,923,595	0	0	
		2,868,923,595	2,868,923,595	0	0	
1	繰越金	2,868,922,936	2,868,923,595	0	0	
		1,031,684,358	982,635,401	1,381,870	47,667,087	
		7,742,447	7,742,447	0	0	
		7,742,447	7,742,447	0	0	
1	延滞金	7,200,000	7,742,447	0	0	
		457,335	457,335	0	0	
		457,335	457,335	0	0	
1	市預金利子	79,000	457,335	0	0	
		210,001,594	210,001,594	0	0	
		210,001,594	210,001,594	0	0	
1	労働金庫預託金収入	40,003,000	40,000,797	0	0	
2	産業預託金収入	100,000,000	100,000,000	0	0	
3	商工中金預託金収入	40,003,000	40,000,797	0	0	
4	公共事業促進費貸付金元金収入	30,000,000	0	0	0	
5	過年度公共事業促進費貸付金元金収入	0	30,000,000	0	0	
		813,482,982	764,434,025	1,381,870	47,667,087	
		2,400	2,400	0	0	
1	原動機付自転車標識破損弁償金	2,000	2,400	0	0	
		813,480,582	764,431,625	1,381,870	47,667,087	

18款 繰入金 19款 繰越金 20款 諸収入

款	項	目	予 算 現 額			
			当初予算額	補正予算額	継続費及び繰越事業費繰越財源充当額	計
21 市債			1,145,100,000	△30,300,000	48,700,000	1,163,500,000
	1 市債		1,145,100,000	△30,300,000	48,700,000	1,163,500,000
		1 総務債	41,200,000	△7,500,000	0	33,700,000
		2 民生債	8,800,000	△2,000,000	0	6,800,000
		3 農林水産業債	36,500,000	30,800,000	0	67,300,000
		4 土木債	492,300,000	△31,900,000	48,700,000	509,100,000
		5 公営住宅債	37,200,000	5,400,000	0	42,600,000
		6 教育債	529,100,000	△25,100,000	0	504,000,000

(単位：円)

節		調 定 額	収入済額	不納欠損額	収入未済額	備 考
区 分	金 額					
1 高額療養費返納金	94,316,000	97,074,204	96,698,653	14,479	361,072	
2 福祉医療費返納金	2,000	568,708	51,466	0	517,242	
3 学校給食費	346,823,000	314,982,344	309,273,646	0	5,708,698	
4 総務費雑入	87,667,000	88,886,995	86,602,570	0	2,284,425	
5 民生費雑入	111,681,000	144,958,613	105,691,897	1,367,391	37,899,325	
6 衛生費雑入	16,978,000	24,272,295	24,272,295	0	0	
7 労働費雑入	157,000	229,308	229,308	0	0	
8 農林水産業費雑入	63,975,000	63,954,299	63,954,299	0	0	
9 商工費雑入	13,648,000	18,875,492	18,875,492	0	0	
10 土木費雑入	26,627,000	19,690,703	18,794,378	0	896,325	
11 消防費雑入	9,114,000	8,745,400	8,745,400	0	0	
12 教育費雑入	30,999,000	31,240,181	31,240,181	0	0	
18 議会費雑入	0	2,040	2,040	0	0	
		996,000,000	996,000,000	0	0	
		996,000,000	996,000,000	0	0	
		31,400,000	31,400,000	0	0	
1 総務債	33,700,000	31,400,000	31,400,000	0	0	
		6,800,000	6,800,000	0	0	
1 民生債	6,800,000	6,800,000	6,800,000	0	0	
		66,700,000	66,700,000	0	0	
1 農林水産業債	67,300,000	66,700,000	66,700,000	0	0	
		392,200,000	392,200,000	0	0	
1 土木債	509,100,000	392,200,000	392,200,000	0	0	
		24,600,000	24,600,000	0	0	
1 公営住宅債	42,600,000	24,600,000	24,600,000	0	0	
		474,300,000	474,300,000	0	0	
1 教育債	504,000,000	474,300,000	474,300,000	0	0	

20款 諸収入 21款 市債





歳 出

款	項	目	予 算 現 額				計
			当初予算額	補正予算額	継続費及び 繰越事業費 繰 越 額	予備費支出 及び 流用増減	
1 議会費			269,101,000	△3,432,000	1,854,000	0	267,523,000
	1 議会費		269,101,000	△3,432,000	1,854,000	0	267,523,000
		1 議会費		269,101,000	△3,432,000	1,854,000	0
2 総務費			5,494,758,000	755,212,000	4,971,720	238,000	6,255,179,720
	1 総務管理費		4,794,911,000	785,252,000	4,971,720	0	5,585,134,720
		1 一般管理費		958,267,000	43,186,000	0	△101,000



(単位：円)

節		支出済額	翌年度繰越額	不 用 額	備 考
区 分	金 額				
		254,076,315	0	13,446,685	
		254,076,315	0	13,446,685	
		254,076,315	0	13,446,685	
1 報酬	114,701,000	114,700,834	0	166	不用額のうち繰越明許分 270,000 同款・同項・同目・委託料へ
2 給料	22,450,000	20,462,794	0	1,987,206	217,000
3 職員手当等	60,654,000	58,457,356	0	2,196,644	同款・同項・同目・使用料及び賃借料か ら 217,000
4 共済費	44,984,000	43,977,439	0	1,006,561	001 議員人件費 195,850,752 01 議員人件費 195,850,752
7 報償費	137,000	97,041	0	39,959	002 議会事務管理事業 43,507,142 01 一般職人件費 41,747,671 02 議会事務管理事業 1,172,191
8 旅費	4,558,000	2,652,850	0	1,905,150	03 議長会等事務事業 587,280 003 議長等政策推進事業 714,970 01 議長等政策推進事業 714,970
9 交際費	700,000	197,120	0	502,880	
10 需用費	2,865,000	2,444,768	0	420,232	004 議事録等作成事業 3,302,955 01 議事録等作成事業 3,302,955
(消耗品費)	1,017,000	876,983	0	140,017	005 議会選彰事業 36,991 01 議会選彰事業 36,991
(食糧費)	69,000	18,545	0	50,455	006 議員研修事業 5,503,175 01 議会委員会等研修事業 2,534,980 02 議会政務活動事業 2,968,195
(印刷製本費)	1,779,000	1,549,240	0	229,760	007 議会報発行事業 1,457,040 01 議会報発行事業 1,457,040
11 役務費	2,020,000	340,441	0	1,679,559	008 議会インターネット映像配信事業 1,655,280 01 議会インターネット映像配信事業 1,655,280
12 委託料	6,659,000	5,792,357	0	866,643	009 議会 I C T 推進事業 2,048,010 01 議会 I C T 推進事業 464,010 02 議会 I C T 推進事業 (繰越明許費) 1,584,000
13 使用料及び賃借料	1,688,000	145,200	0	1,542,800	
17 備品購入費	998,000	997,920	0	80	
18 負担金、補助及び交付金	5,109,000	3,810,195	0	1,298,805	
		5,703,286,323	0	551,893,397	
		5,097,529,006	0	487,605,714	
		886,769,475	0	114,582,525	
1 報酬	521,000	25,200	0	495,800	同款・同項・同目・役務費へ 3,000
2 給料	358,323,000	347,659,105	0	10,663,895	同款・同項・同目・委託料へ 462,000
3 職員手当等	485,418,000	400,430,138	0	84,987,862	同款・同項・財政管理費・印刷製本費へ 101,000
4 共済費	119,039,000	111,037,231	0	8,001,769	同款・同項・同目・旅費から 3,000
8 旅費	245,000	2,850	0	242,150	同款・同項・同目・使用料及び賃借料か ら 462,000
10 需用費	6,670,000	4,466,754	0	2,203,246	001 総務事務管理事業 859,126,474

1 款 議会費 2 款 総務費

款	項	目	予 算 現 額				計
			当初予算額	補正予算額	継続費及び 繰越事業費 繰越額	予備費支出 及び 流用増減	
		2 秘書管理費	6,215,000	0	0	0	6,215,000
		3 姉妹友好都 市費	3,005,000	0	0	0	3,005,000

(単位：円)

節		支出済額	翌年度繰越額	不用額	備考
区分	金額				
(消耗品費)	6,470,000	4,385,387	0	2,084,613	01 特別職人件費 36,184,848 02 一般職人件費 767,491,375 03 一般職人件費(再任用) 55,450,251
(修繕料)	200,000	81,367	0	118,633	002 文書集配事務事業 2,660,378 01 文書集配事務事業 2,660,378
11 役務費	28,008,000	20,627,997	0	7,380,003	003 公平委員会運営事業 8,520 01 公平委員会運営事業 8,520
12 委託料	1,666,000	1,128,000	0	538,000	004 固定資産評価審査委員会運営事業 25,200 01 固定資産評価審査委員会運営事業 25,200
13 使用料及び賃借料	1,386,000	1,386,000	0	0	005 顧問弁護士委託事業 600,000 01 顧問弁護士委託事業 600,000
18 負担金、補助及び交付金	76,000	6,200	0	69,800	008 一般管理費全庁事務管理事業 24,348,903 01 一般管理費全庁事務管理事業 24,348,903
		3,997,847	0	2,217,153	
1 報酬	56,000	49,000	0	7,000	同款・同項・同目・印刷製本費へ 14,000
7 報償費	1,002,000	879,316	0	122,684	同款・同項・同目・役務費へ 16,000
8 旅費	1,564,000	931,600	0	632,400	同款・同項・同目・報償費から 16,000
9 交際費	1,600,000	466,760	0	1,133,240	同款・同項・同目・旅費から 14,000
10 需用費	595,000	369,914	0	225,086	001 秘書事務管理事業 1,070,695 01 秘書事務管理事業 1,070,695
(消耗品費)	130,000	110,109	0	19,891	002 市長等政策推進事業 1,531,054 01 市長等政策推進事業 1,531,054
(食糧費)	294,000	100,305	0	193,695	003 市制記念式典開催事業 585,881 01 市制記念式典開催事業 585,881
(印刷製本費)	171,000	159,500	0	11,500	004 市長選彰事業 810,217 01 市長選彰事業 760,529
11 役務費	120,000	70,497	0	49,503	02 表彰審査会運営事業 49,688
12 委託料	233,000	232,760	0	240	
18 負担金、補助及び交付金	1,045,000	998,000	0	47,000	
		1,718,627	0	1,286,373	
8 旅費	18,000	8,550	0	9,450	001 友好親善交流事業 1,540,205 01 友好親善交流事業 1,540,205
12 委託料	1,240,000	51,655	0	1,188,345	002 国際交流基金積立事業 178,422
18 負担金、補助及び交付金	1,480,000	1,480,000	0	0	01 国際交流基金積立事業 178,422
24 積立金	267,000	178,422	0	88,578	

2款 総務費

款	項	目	予 算 現 額				計
			当初予算額	補正予算額	継続費及び 繰越事業費 繰越額	予備費支出 及び 流用増減	
		4 人事管理費	947,363,000	0	0	0	947,363,000
		5 企画費	7,542,000	0	0	0	7,542,000
		6 広報広聴費	1,788,973,000	169,000,000	0	0	1,957,973,000

(単位：円)

節		支出済額	翌年度繰越額	不 用 額	備 考
区 分	金 額				
		844,511,654	0	102,851,346	
1 報酬	635,814,000	590,100,387	0	45,713,613	001 人事事務管理事業 37,582,457 01 人事事務管理事業 18,900,057 02 人事管理システム運営事業 18,682,400
3 職員手当等	121,625,000	93,347,791	0	28,277,209	002 会計年度任用職員人件費 790,785,191 01 会計年度任用職員人件費 790,785,191
4 共済費	116,788,000	96,491,384	0	20,296,616	003 職員研修事業 4,601,126 01 職員一般研修事業 4,601,126
5 災害補償費	600,000	260,306	0	339,694	004 職員被服貸与事業 647,438 01 職員被服貸与事業 647,438
7 報償費	890,000	840,000	0	50,000	005 職員健康管理事業 9,436,118 01 職員健康管理事業 9,436,118
8 旅費	17,128,000	12,184,639	0	4,943,361	006 職員採用事務事業 609,664 01 職員採用事務事業 609,664
10 需用費	1,145,000	974,316	0	170,684	007 C・S向上研修実施事業 849,660 01 C・S向上研修実施事業 849,660
(消耗品費)	905,000	796,790	0	108,210	
(印刷製本費)	100,000	70,840	0	29,160	
(医薬材料費)	140,000	106,686	0	33,314	
11 役務費	8,226,000	7,523,512	0	702,488	
12 委託料	17,280,000	16,459,184	0	820,816	
13 使用料及び賃借料	7,728,000	7,352,400	0	375,600	
18 負担金、補助及び交付金	20,139,000	18,977,735	0	1,161,265	
		6,882,331	0	659,669	
7 報償費	255,000	131,500	0	123,500	001 企画事務管理事業 590,030 01 企画事務管理事業 233,700 02 政策調査事業 356,330
8 旅費	893,000	367,730	0	525,270	002 広域行政推進事業 6,152,282 01 広域行政推進事業 49,800 02 衣浦東部情報化推進事業 5,504,482
10 需用費	63,000	61,150	0	1,850	03 矢作川水源基金負担事業 598,000
(消耗品費)	60,000	59,075	0	925	
(食糧費)	3,000	2,075	0	925	
11 役務費	30,000	24,310	0	5,690	003 健康都市推進基金積立事業 3,359 01 健康都市推進基金積立事業 3,359
18 負担金、補助及び交付金	6,295,000	6,294,282	0	718	004 まち・ひと・しごと創生総合戦略推進事業 136,660 01 まち・ひと・しごと創生総合戦略推進事業 136,660
24 積立金	6,000	3,359	0	2,641	
		1,745,406,204	0	212,566,796	
7 報償費	55,000	55,000	0	0	同款・同項・同目・報償費へ 55,000

2 款 総務費

款	項	目	予 算 現 額				計
			当初予算額	補正予算額	継続費及び 繰越事業費 繰越額	予備費支出 及び 流用増減	
		7 電算管理費	257,941,000	△8,985,000	4,570,720	0	253,526,720
		8 会計管理費	19,622,000	0	0	0	19,622,000

(単位：円)

節		支出済額	翌年度繰越額	不 用 額	備 考
区 分	金 額				
8 旅費	314,000	313,270	0	730	同款・同項・同目・旅費へ 48,000
10 需用費	34,306,000	18,316,230	0	15,989,770	同款・同項・同目・役務費へ 2,000
(消耗品費)	693,000	431,044	0	261,956	同款・同項・同目・消耗品費から 2,000
(食糧費)	3,000	0	0	3,000	同款・同項・同目・印刷製本費から 48,000
(印刷製本費)	33,590,000	17,875,836	0	15,714,164	同款・同項・同目・委託料から 55,000
(修繕料)	20,000	9,350	0	10,650	001 広報広聴事務管理事業 4,978,627
11 役務費	355,449,000	334,675,526	0	20,773,474	01 広報広聴事務管理事業 4,978,627
12 委託料	1,557,585,000	1,389,307,178	0	168,277,822	002 広報へきなん作成事業 12,550,297
13 使用料及び賃借料	264,000	264,000	0	0	01 広報へきなん作成事業 12,550,297
18 負担金、補助及び交付金	10,000,000	2,475,000	0	7,525,000	003 シティプロモーション促進事業 70,325,220
					01 シティプロモーション促進事業 70,325,220
					004 ふるさと応援寄附金事業 1,657,552,060
					01 ふるさと応援寄附金事業 1,489,093,793
					02 ふるさと応援寄附金事後管理事業 168,458,267
		239,841,931	0	13,684,789	
8 旅費	100,000	25,650	0	74,350	不用額のうち繰越明許分 0
10 需用費	4,561,000	2,150,672	0	2,410,328	001 総合行政情報事務管理事業 24,832,637
(消耗品費)	3,720,000	1,937,729	0	1,782,271	01 総合行政情報事務管理事業 24,832,637
(修繕料)	841,000	212,943	0	628,057	002 総合行政情報システム運用事業 170,207,834
11 役務費	7,676,000	7,653,085	0	22,915	01 行政情報システム運用事業 170,207,834
12 委託料	51,573,720	48,757,544	0	2,816,176	003 総合行政情報システム開発事業 44,801,460
13 使用料及び賃借料	167,847,000	166,640,974	0	1,206,026	01 行政情報システム開発事業 40,230,740
17 備品購入費	165,000	165,000	0	0	03 行政情報システム開発事業（繰越明許費） 4,570,720
18 負担金、補助及び交付金	21,604,000	14,449,006	0	7,154,994	
		19,125,879	0	496,121	
8 旅費	6,000	0	0	6,000	001 会計事務管理事業 5,357,959
10 需用費	388,000	384,352	0	3,648	01 会計事務管理事業 5,357,959
(消耗品費)	86,000	82,567	0	3,433	002 歳入事務電算処理委託事業 13,466,135

2 款 総務費

款	項	目	予 算 現 額				計
			当初予算額	補正予算額	継続費及び 繰越事業費 繰越額	予備費支出 及び 流用増減	
		9 財政管理費	112,313,000	589,880,000	0	101,000	702,294,000
		10 財産管理費	422,996,000	△22,403,000	0	0	400,593,000



(単位：円)

節		支出済額	翌年度繰越額	不 用 額	備 考
区 分	金 額				
(印刷製本費)	302,000	301,785	0	215	01 歳入事務電算処理委託事業 13,466,135
11 役務費	1,119,000	939,261	0	179,739	003 会計管理費臨時事業 301,785 01 会計管理費臨時事業 301,785
12 委託料	18,109,000	17,802,266	0	306,734	
		702,291,227	0	2,773	
10 需用費	1,355,000	1,352,503	0	2,497	同款・同項・一般管理費・消耗品費から 101,000
(消耗品費)	66,000	64,131	0	1,869	001 財政事務管理事業 4,597,503 01 財政事務管理事業 4,597,503
(印刷製本費)	1,289,000	1,288,372	0	628	002 財政調整基金積立事業 477,285,937 01 財政調整基金積立事業 477,285,937
12 委託料	3,245,000	3,245,000	0	0	003 減債基金積立事業 6,967 01 減債基金積立事業 6,967 004 公共施設維持基金積立事業 220,400,820 01 公共施設維持基金積立事業 220,400,820
24 積立金	697,694,000	697,693,724	0	276	
		381,217,894	0	19,375,106	
8 旅費	185,000	132,530	0	52,470	同款・同項・同目・燃料費へ 463,000
10 需用費	99,929,000	95,305,461	0	4,623,539	同款・同項・同目・負担金、補助及び交付金へ 2,339,000 同款・同項・同目・償還金、利子及び割引料へ 1,047,000 同款・同項・同目・役務費から 463,000 同款・同項・同目・委託料から 1,118,000
(消耗品費)	11,004,000	10,917,126	0	86,874	同款・同項・同目・使用料及び賃借料から 2,268,000
(印刷製本費)	1,763,000	1,172,660	0	590,340	001 財務事務管理事業 857,075 01 財務事務管理事業 857,075 002 財務事務全庁管理事業 124,225,799 01 財務事務全庁管理事業 124,225,799
(燃料費)	18,791,000	18,790,786	0	214	003 市有財産維持管理事業 31,979,411 01 市有地等維持管理事業 2,455,993
(光熱水費)	52,850,000	51,837,538	0	1,012,462	02 庁用車両維持管理事業 25,136,940
(修繕料)	15,521,000	12,587,351	0	2,933,649	03 庁用車両購入事業 4,386,478 004 庁舎維持管理事業 209,297,120 01 庁舎維持管理事業 167,304,620 02 庁舎維持管理臨時事業 41,992,500
11 役務費	35,501,000	33,219,006	0	2,281,994	005 市有財産利活用事業 14,858,489 01 市有財産利活用事業 14,858,489
12 委託料	96,701,000	91,444,307	0	5,256,693	
13 使用料及び賃借料	98,798,000	97,576,125	0	1,221,875	
14 工事請負費	56,326,000	52,309,400	0	4,016,600	
15 原材料費	150,000	0	0	150,000	
16 公有財産購入費	1,776,000	1,774,889	0	1,111	
17 備品購入費	5,142,000	4,834,843	0	307,157	

2款 総務費

款	項	目	予 算 現 額				計
			当初予算額	補正予算額	継続費及び繰越事業費繰越額	予備費支出及び流用増減	
		11 市民協働費	169,378,000	0	401,000	0	169,779,000

(単位：円)

節		支出済額	翌年度繰越額	不 用 額	備 考
区 分	金 額				
18 負担金、補助及び交付金	2,397,000	2,391,630	0	5,370	
21 補償、補填及び賠償金	900,000	0	0	900,000	
22 償還金、利子及び割引料	1,047,000	1,046,203	0	797	
26 公課費	1,741,000	1,183,500	0	557,500	
		162,187,347	0	7,591,653	
7 報償費	39,000	26,000	0	13,000	不用額のうち繰越明許分 263,500 同款・同項・同目・消耗品費へ 784,000
8 旅費	41,000	25,650	0	15,350	同款・同項・同目・役務費へ 17,000
10 需用費	1,390,000	1,244,689	0	145,311	同款・同項・同目・備品購入費から 784,000
(消耗品費)	1,376,000	1,234,591	0	141,409	001 連絡委員事務事業 46,287,771 01 連絡委員会等運営事業 46,287,771
(食糧費)	14,000	10,098	0	3,902	002 地域振興事務事業 40,395,679 01 地域振興事務事業 39,975,679
11 役務費	577,000	415,500	0	161,500	02 地域内連携まちおこし事業費補助事業 420,000
12 委託料	80,686,000	74,169,651	0	6,516,349	003 区民館等運営事業 36,986,000 01 区民館等運営補助事業 32,517,000
17 備品購入費	1,556,000	1,519,521	0	36,479	02 区民館等施設整備補助事業 4,469,000
18 負担金、補助及び交付金	85,490,000	84,786,336	0	703,664	004 コミュニティ助成事業 2,516,869 01 コミュニティ助成事業 2,516,869
					005 市民活動推進事業 19,218,844 01 市民活動推進事業 18,574,844 02 市民公益活動活性化補助事業 644,000
					006 市民協働推進事業 978,440 01 市民協働推進事業 978,440
					007 市民憲章推進事業 303,300 01 市民憲章推進事業 303,300
					008 元気ッス！へきなん実施事業 7,314,955 01 元気ッス！へきなん実施事業 7,314,955
					009 男女共同参画推進事業 358,752 01 男女共同参画推進事業 358,752
					010 きらきらウォーク補助事業 6,760,657 01 きらきらウォーク事業費補助事業 6,760,657
					011 多文化共生推進事業 1,066,080

2 款 総務費

款	項	目	予 算 現 額				計
			当初予算額	補正予算額	継続費及び 繰越事業費 繰越額	予備費支出 及び 流用増減	
		12 交通安全対策費	96,194,000	14,574,000	0	0	110,768,000

(単位：円)

節		支出済額	翌年度繰越額	不 用 額	備 考
区 分	金 額				
					01 多文化共生推進事業 928,580 02 多文化共生推進事業（繰越明許費） 137,500
		100,277,083	0	10,490,917	
7 報償費	70,000	50,000	0	20,000	同款・同項・同日・役務費へ 2,000
8 旅費	35,000	8,550	0	26,450	同款・同項・同日・使用料及び賃借料へ 2,000
10 需用費	54,296,000	50,296,933	0	3,999,067	同款・同項・同日・委託料から 4,000
(消耗品費)	1,201,000	838,804	0	362,196	001 交通安全事務管理事業 8,550
(光熱水費)	50,645,000	47,090,202	0	3,554,798	01 交通安全事務管理事業 8,550
(修繕料)	2,450,000	2,367,927	0	82,073	002 施設等維持管理事業 374,557 01 車両維持管理事業 374,557
11 役務費	2,000	1,650	0	350	003 交通安全推進周知事業 12,812,914
12 委託料	24,509,000	20,510,066	0	3,998,934	01 交通安全推進周知事業 346,302
13 使用料及び賃借料	2,000	715	0	1,285	02 交通安全都市推進協議会委託事業 2,900,000 03 交通安全協会補助事業 9,200,000
14 工事請負費	18,791,000	16,635,300	0	2,155,700	04 交通安全教育指導事業 210,160
18 負担金、補助及び交付金	13,020,000	12,731,700	0	288,300	05 交通指導員被服購入事業 156,452
24 積立金	43,000	42,169	0	831	004 駅駐輪場整理事業 4,222,548 01 駅駐輪場整理事業 4,222,548 005 交通安全施設・防犯灯維持管理事業 49,083,572 01 交通安全施設・防犯灯維持管理事業 49,083,572 006 交通安全施設整備事業 13,986,500 01 交通安全施設整備事業 13,986,500 007 防犯灯整備事業 2,648,800 01 防犯灯整備事業 2,648,800 008 放置自動車対策事業 49,578 01 放置自動車対策事業 49,578 009 防犯協会補助事業 1,670,000 01 防犯協会補助事業 1,670,000 010 まちの安全対策推進事業 6,807,195 01 まちの安全対策推進事業 5,651,195 02 青色防犯パトロール車維持費補助事業 211,000 03 防犯カメラ設置費補助事業 945,000 011 交通安全基金積立事業 42,169

2 款 総務費

款	項	目	予 算 現 額				計
			当初予算額	補正予算額	継続費及び 繰越事業費 繰越額	予備費支出 及び 流用増減	
		13 開発推進費	5,102,000	0	0	0	5,102,000
	2 徴税費		363,821,000	7,489,000	0	0	371,310,000
		1 税務総務費	190,739,000	7,489,000	0	29,000	198,257,000
		2 賦課徴収費	173,082,000	0	0	△29,000	173,053,000

(単位：円)

節		支出済額	翌年度繰越額	不用額	備考
区分	金額				
					01 交通安全基金積立事業 42,169 012 交通安全対策臨時事業 705,700 01 交通安全対策臨時事業 705,700 013 道路照明灯LED化促進事業 7,865,000 01 道路照明灯LED化促進事業 7,865,000
		3,301,507	0	1,800,493	
10 需用費	32,000	28,820	0	3,180	001 土地開発総務事務事業 3,290,507
(消耗品費)	32,000	28,820	0	3,180	01 土地開発総務事務事業 3,290,507
12 委託料	5,000,000	3,208,487	0	1,791,513	002 土地取引規制事務事業 11,000
18 負担金、補助 及び交付金	70,000	64,200	0	5,800	01 愛知県土地取引規制等事務事業 11,000
		335,300,333	0	36,009,667	
		183,852,993	0	14,404,007	
2 給料	89,052,000	84,604,073	0	4,447,927	同款・同項・賦課徴収費・印刷製本費か ら 29,000
3 職員手当等	67,555,000	61,424,660	0	6,130,340	001 税務事務管理事業 183,852,993 01 一般職人件費 175,224,698
4 共済費	32,814,000	29,195,965	0	3,618,035	02 税務事務管理事業 8,628,295
7 報償費	96,000	87,978	0	8,022	
8 旅費	145,000	52,980	0	92,020	
10 需用費	626,000	614,140	0	11,860	
(消耗品費)	616,000	614,140	0	1,860	
(修繕料)	10,000	0	0	10,000	
12 委託料	958,000	881,760	0	76,240	
13 使用料及び賃 借料	3,980,000	3,979,800	0	200	
18 負担金、補助 及び交付金	3,031,000	3,011,637	0	19,363	
		151,447,340	0	21,605,660	
7 報償費	4,000	1,458	0	2,542	同款・同項・税務総務費・委託料へ 29,000
10 需用費	8,841,000	7,289,723	0	1,551,277	同款・同項・同目・燃料費へ 11,000
(消耗品費)	914,000	807,321	0	106,679	同款・同項・同目・負担金、補助及び交 付金から 11,000

2 款 総務費

款	項	目	予 算 現 額				計
			当初予算額	補正予算額	継続費及び 繰越事業費 繰越額	予備費支出 及び 流用増減	
	3 戸籍住民基本台帳費		221,257,000	△40,189,000	0	238,000	181,306,000
		1 戸籍住民基本台帳費	221,257,000	△40,189,000	0	238,000	181,306,000



(単位：円)

節		支出済額	翌年度繰越額	不用額	備考
区分	金額				
(印刷製本費)	7,787,000	6,398,535	0	1,388,465	001 市税賦課事務事業 64,573,450 01 市民税賦課事業 7,576,797 02 固定資産税等賦課事業 10,877,596
(燃料費)	15,000	14,652	0	348	03 軽自動車税賦課事業 1,478,957 04 固定資産評価等事務事業 44,640,100
(修繕料)	125,000	69,215	0	55,785	002 市税徴収事務事業 1,477,783 01 市税徴収事務事業 1,477,783 003 市税収納事務事業 85,396,107 01 市税収納事務事業 85,396,107
11 役務費	1,656,000	115,690	0	1,540,310	
12 委託料	65,468,000	62,451,940	0	3,016,060	
13 使用料及び賃借料	453,000	452,760	0	240	
18 負担金、補助及び交付金	1,631,000	1,387,331	0	243,669	
22 償還金、利子及び割引料	95,000,000	79,748,438	0	15,251,562	
		174,404,520	0	6,901,480	
		174,404,520	0	6,901,480	
2 給料	60,495,000	58,595,576	0	1,899,424	予備費充用額 238,000 同款・同項・同目・消耗品費へ 328,000
3 職員手当等	38,885,000	38,498,747	0	386,253	同款・同項・同目・役務費へ 940,000
4 共済費	20,981,000	19,181,599	0	1,799,401	同款・同項・同目・委託料へ 39,000
7 報償費	791,000	539,000	0	252,000	同款・同項・同目・旅費から 29,000
8 旅費	170,000	59,480	0	110,520	同款・同項・同目・消耗品費から 117,000
10 需用費	6,816,000	6,151,372	0	664,628	同款・同項・同目・委託料から 1,151,000
(消耗品費)	6,292,000	5,695,770	0	596,230	同款・同項・同目・使用料及び賃借料から 10,000
(食糧費)	23,000	20,002	0	2,998	001 戸籍住民基本台帳事務管理事業 167,457,065 01 一般職人件費 116,275,922 02 戸籍住民基本台帳事務管理事業 1,224,967
(印刷製本費)	401,000	393,250	0	7,750	03 戸籍管理事業 19,675,594 04 社会保障・税番号制度運用事業 12,098,667
(修繕料)	100,000	42,350	0	57,650	05 コンビニ交付事業 18,181,915
11 役務費	3,262,000	3,222,583	0	39,417	002 住民人口等調査事業 182,221 01 人口動態調査事業 95,513 02 人口動向調査事業 86,708
12 委託料	31,211,000	30,319,255	0	891,745	003 旅券交付事業 4,290,057 01 旅券交付事業 4,290,057
13 使用料及び賃借料	14,673,000	14,047,908	0	625,092	004 中長期在留者住居地届出等事務事業 49,225 01 中長期在留者住居地届出等事務事業 49,225
17 備品購入費	1,179,000	952,600	0	226,400	005 市民相談事業 2,425,952
18 負担金、補助及び交付金	2,843,000	2,836,400	0	6,600	

2款 総務費

款	項	目	予 算 現 額				計
			当初予算額	補正予算額	継続費及び繰越事業費繰越額	予備費支出及び流用増減	
	4 選挙費		72,172,000	0	0	0	72,172,000
		1 選挙管理委員会費	2,080,000	0	0	0	2,080,000
		2 愛知県議会議員一般選挙費	5,193,000	0	0	0	5,193,000
		3 愛知県知事選挙費	27,905,000	0	0	0	27,905,000

(単位：円)

節		支出済額	翌年度繰越額	不用額	備考
区分	金額				
					01 市民相談事業 2,425,952
		53,790,901	0	18,381,099	
		1,295,800	0	784,200	
1 報酬	1,200,000	1,200,000	0	0	001 選挙管理委員会事務管理事業 1,295,800
7 報償費	15,000	13,800	0	1,200	01 選挙管理委員会事務管理事業 1,295,800
8 旅費	708,000	5,700	0	702,300	
10 需用費	10,000	1,800	0	8,200	
(消耗品費)	10,000	1,800	0	8,200	
18 負担金、補助及び交付金	147,000	74,500	0	72,500	
		741,067	0	4,451,933	
3 職員手当等	1,080,000	186,931	0	893,069	001 愛知県議会議員一般選挙費 741,067
8 旅費	12,000	0	0	12,000	01 愛知県議会議員一般選挙費 741,067
10 需用費	1,404,000	90,156	0	1,313,844	
(消耗品費)	1,300,000	38,676	0	1,261,324	
(印刷製本費)	104,000	51,480	0	52,520	
11 役務費	2,197,000	0	0	2,197,000	
12 委託料	500,000	463,980	0	36,020	
		21,279,655	0	6,625,345	
1 報酬	2,795,000	2,296,199	0	498,801	同款・同項・同目・委託料へ 97,000
3 職員手当等	10,842,000	6,368,819	0	4,473,181	同款・同項・同目・使用料及び賃借料へ 10,000
8 旅費	37,000	6,211	0	30,789	同款・同項・同目・備品購入費から 107,000
10 需用費	1,705,000	487,924	0	1,217,076	001 愛知県知事選挙費 21,279,655
(消耗品費)	1,360,000	362,375	0	997,625	01 愛知県知事選挙費 21,279,655
(印刷製本費)	104,000	102,960	0	1,040	
(燃料費)	241,000	22,589	0	218,411	
11 役務費	2,453,000	2,370,550	0	82,450	
12 委託料	8,527,000	8,526,772	0	228	

2 款 総務費

款	項	目	予 算 現 額				計
			当初予算額	補正予算額	継続費及び繰越事業費繰越額	予備費支出及び流用増減	
		4 参議院議員通常選挙費	36,994,000	0	0	0	36,994,000
	5 統計調査費		2,179,000	0	0	0	2,179,000
		1 統計調査総務費	648,000	0	0	0	648,000
		2 諸統計費	1,531,000	0	0	0	1,531,000

(単位：円)

節		支出済額	翌年度繰越額	不 用 額	備 考
区 分	金 額				
13 使用料及び賃借料	608,000	607,180	0	820	
17 備品購入費	938,000	616,000	0	322,000	
		30,474,379	0	6,519,621	
1 報酬	2,909,000	2,317,451	0	591,549	同款・同項・同目・委託料へ 57,000
3 職員手当等	12,177,000	8,651,108	0	3,525,892	同款・同項・同目・備品購入費から 57,000
8 旅費	37,000	19,046	0	17,954	001 参議院議員通常選挙費 30,474,379
10 需用費	1,755,000	557,448	0	1,197,552	01 参議院議員通常選挙費 30,474,379
(消耗品費)	1,410,000	386,619	0	1,023,381	
(印刷製本費)	104,000	51,480	0	52,520	
(燃料費)	241,000	119,349	0	121,651	
11 役務費	2,453,000	2,421,471	0	31,529	
12 委託料	13,382,000	13,381,335	0	665	
13 使用料及び賃借料	598,000	530,520	0	67,480	
17 備品購入費	3,683,000	2,596,000	0	1,087,000	
		1,606,234	0	572,766	
		633,610	0	14,390	
7 報償費	350,000	350,000	0	0	同款・同項・同目・消耗品費へ 2,000
8 旅費	7,000	0	0	7,000	同款・同項・同目・旅費から 2,000
10 需用費	54,000	49,610	0	4,390	001 統計調査事務管理事業 39,300
(消耗品費)	54,000	49,610	0	4,390	01 統計事務管理事業 39,300
11 役務費	3,000	0	0	3,000	002 市常任統計調査員運営事業 570,000
18 負担金、補助及び交付金	234,000	234,000	0	0	01 市常任統計調査員運営事業 570,000
		972,624	0	558,376	003 統計調査員確保対策事業 24,310
					01 統計調査員確保対策事業 24,310
1 報酬	1,246,000	832,503	0	413,497	001 経済センサス調査区管理事業 12,375
7 報償費	68,000	26,611	0	41,389	01 経済センサス調査区管理事業 12,375
8 旅費	37,000	3,325	0	33,675	

2 款 総務費

款	項	目	予 算 現 額				計
			当初予算額	補正予算額	継続費及び 繰越事業費 繰越額	予備費支出 及び 流用増減	
	6 監査委員費		40,418,000	2,660,000	0	0	43,078,000
		1 監査委員費	40,418,000	2,660,000	0	0	43,078,000
3 民生費			11,218,027,000	604,337,000	240,259,521	1,770,000	12,064,393,521
	1 社会福祉費		5,839,160,000	171,189,000	227,797,521	1,331,000	6,239,477,521
		1 社会福祉総 務費	210,932,000	285,708,000	227,797,521	72,000	724,509,521

(単位：円)

節		支出済額	翌年度繰越額	不用額	備考
区分	金額				
10 需用費	99,000	80,552	0	18,448	002 就業構造基本調査事業 492,356
(消耗品費)	95,000	78,676	0	16,324	01 就業構造基本調査事業 492,356
(食糧費)	4,000	1,876	0	2,124	003 住宅・土地統計調査単位区設定事業 467,893
11 役務費	61,000	26,553	0	34,447	01 住宅・土地統計調査単位区設定事業 467,893
13 使用料及び賃借料	20,000	3,080	0	16,920	
		40,655,329	0	2,422,671	
		40,655,329	0	2,422,671	
1 報酬	2,394,000	2,393,999	0	1	001 監査事務管理事業 40,622,269
2 給料	19,185,000	18,628,800	0	556,200	01 一般職人件費 38,087,150
3 職員手当等	13,897,000	12,955,724	0	941,276	02 監査事務管理事業 2,535,119
4 共済費	7,172,000	6,502,626	0	669,374	002 監査委員運営事業 33,060
8 旅費	265,000	26,860	0	238,140	01 監査委員研修事業 33,060
10 需用費	41,000	38,610	0	2,390	
(消耗品費)	10,000	8,910	0	1,090	
(印刷製本費)	31,000	29,700	0	1,300	
12 委託料	71,000	70,510	0	490	
18 負担金、補助及び交付金	53,000	38,200	0	14,800	
		11,182,837,693	0	881,555,828	
		5,776,808,947	0	462,668,574	
		565,108,435	0	159,401,086	
1 報酬	42,000	28,000	0	14,000	不用額のうち繰越明許分 92,682,449
2 給料	46,649,000	44,282,946	0	2,366,054	予備費充用額 72,000
3 職員手当等	40,707,000	34,609,422	0	6,097,578	001 社会福祉事務管理事業 96,086,348
4 共済費	18,519,000	16,878,442	0	1,640,558	01 一般職人件費 95,770,810
7 報償費	7,171,000	7,138,614	0	32,386	02 社会福祉事務管理事業 315,538
8 旅費	271,000	76,580	0	194,420	002 民生委員・児童委員運営事業 13,476,625
10 需用費	425,000	266,022	0	158,978	01 民生委員・児童委員運営事業 13,448,114
(消耗品費)	191,000	81,144	0	109,856	02 民生委員・児童委員一斉改選事業 28,511
					003 社会福祉活動事業 379,430

2 款 総務費 3 款 民生費

款	項	目	予 算 現 額				計
			当初予算額	補正予算額	継続費及び 繰越事業費 繰越額	予備費支出 及び 流用増減	
		2 福祉医療費	283,499,000	△609,000	0	△5,000	282,885,000



(単位：円)

節		支出済額	翌年度繰越額	不 用 額	備 考
区 分	金 額				
(食糧費)	3,000	1,673	0	1,327	01 社会を明るくする運動実施事業 379,430
(印刷製本費)	7,000	0	0	7,000	004 社会福祉団体助成事業 580,000
(修繕料)	224,000	183,205	0	40,795	01 赤十字奉仕団運営補助事業 110,000
11 役務費	4,241,521	2,802,708	0	1,438,813	02 身体障害者福祉協会運営補助事業 180,000
12 委託料	60,355,000	46,734,224	0	13,620,776	03 ボランティア連絡協議会運営補助 事業 60,000
18 負担金、補助 及び交付金	520,763,000	396,674,967	0	124,088,033	04 手をつなぐ育成会運営補助事業 60,000
19 扶助費	19,869,000	11,309,570	0	8,559,430	05 保護司会運営補助事業 90,000
20 貸付金	1,000	0	0	1,000	06 更生保護女性会運営補助事業 80,000
22 償還金、利子 及び割引料	4,786,000	3,597,825	0	1,188,175	005 社会福祉協議会補助事業 52,307,267
24 積立金	710,000	709,115	0	885	01 社会福祉法人碧南市社会福祉協議 会補助事業 52,307,267
					006 災害援護等事業 292,000
					01 災害援護等事業 292,000
					007 福祉基金積立事業 709,115
					01 福祉基金積立事業 709,115
					008 遺族援護事業 1,362,411
					01 遺族援護事業 1,362,411
					009 碧南市地域福祉計画推進事業 206,162
					01 碧南市地域福祉計画推進事業 206,162
					010 社会福祉法人指導監査実施事業 148,500
					01 社会福祉法人指導監査実施事業 148,500
					011 生活困窮者自立相談支援等事業 40,756,189
					01 生活困窮者自立相談支援等事業 25,682,064
					02 生活困窮者住居確保給付金支給事 業 4,552,395
					03 生活困窮者一時生活支援事業 930,390
					04 新型コロナウイルス感染症生活困 窮者自立支援金支給事業 9,591,340
					016 住民税非課税世帯等臨時特別給付金 支給事業 135,115,072
					02 住民税非課税世帯等臨時特別給付 金支給事業（繰越明許費） 135,115,072
					017 電力・ガス・食料品等価格高騰緊急 支援給付金支給事業 223,689,316
					01 電力・ガス・食料品等価格高騰緊 急支援給付金支給事業 223,689,316
		263,409,697	0	19,475,303	

3款 民生費

款	項	目	予 算 現 額				計
			当初予算額	補正予算額	継続費及び 繰越事業費 繰越額	予備費支出 及び 流用増減	
		3 心身障害者 福祉費	1,787,525,000	136,491,000	0	699,000	1,924,715,000

(単位：円)

節		支出済額	翌年度繰越額	不 用 額	備 考
区 分	金 額				
2 給料	16,275,000	14,685,227	0	1,589,773	同款・同項・後期高齢者医療費・印刷製 本費へ 5,000
3 職員手当等	11,980,000	9,631,042	0	2,348,958	001 福祉医療事務管理費 29,142,425 01 一般職人件費 29,142,425
4 共済費	6,107,000	4,826,156	0	1,280,844	002 障害者医療費助成事業 224,821,728
8 旅費	18,000	0	0	18,000	01 障害者医療費助成事業 224,821,728
10 需用費	122,000	102,300	0	19,700	003 福祉医療システム管理事業 9,445,544
(印刷製本費)	122,000	102,300	0	19,700	01 福祉医療システム管理事業 9,445,544
11 役務費	1,774,000	1,665,216	0	108,784	
12 委託料	3,290,000	3,086,160	0	203,840	
13 使用料及び賃借料	6,588,000	6,587,304	0	696	
19 扶助費	236,731,000	222,826,292	0	13,904,708	
		1,763,399,881	0	161,315,119	
1 報酬	1,235,000	1,121,000	0	114,000	予備費充用額 1,259,000 同款・同項・同目・消耗品費へ 4,000
7 報償費	1,144,000	622,820	0	521,180	同款・同項・同目・扶助費へ 10,000
8 旅費	18,000	0	0	18,000	同款・同項・福祉手当費・扶助費へ 560,000
10 需用費	2,213,000	2,095,997	0	117,003	同款・同項・同目・報償費から 4,000
(消耗品費)	242,000	160,737	0	81,263	同款・同項・同目・負担金、補助及び交 付金から 10,000
(食糧費)	14,000	11,470	0	2,530	001 心身障害者福祉事務管理事業 4,507,852
(印刷製本費)	596,000	589,160	0	6,840	01 心身障害者福祉事務管理事業 2,526,480
(修繕料)	1,361,000	1,334,630	0	26,370	02 生活のしづらさなどに関する調査 事業 1,372
11 役務費	3,352,000	2,711,959	0	640,041	03 障害者福祉事務管理費臨時事業 1,980,000
12 委託料	84,180,000	57,177,779	0	27,002,221	002 社会福祉総合助成事業 6,683,871
13 使用料及び賃借料	3,093,000	2,883,320	0	209,680	01 福祉タクシー料金助成事業 5,267,651
17 備品購入費	0	0	0	0	02 障害者入浴サービス事業 1,358,500
18 負担金、補助及び交付金	17,779,000	16,338,249	0	1,440,751	03 軽・中等度難聴児補聴器購入費等 助成事業 12,720
19 扶助費	1,779,087,000	1,647,839,131	0	131,247,869	04 障害者施設歯科健診事業 45,000
22 償還金、利子及び割引料	32,614,000	32,609,626	0	4,374	003 難病患者等支援事業 1,304,250 01 小児慢性特定疾患児日常生活用具 給付事業 4,250
					02 特定疾患見舞金支給事業 1,300,000

3款 民生費

款	項	目	予 算 現 額				
			当初予算額	補正予算額	継続費及び 繰越事業費 繰越額	予備費支出 及び 流用増減	計

(単位：円)

節		支出済額	翌年度繰越額	不用額	備考
区分	金額				
26 公課費	0	0	0	0	004 ふれあい作業所運営事業 1,973,561 01 ふれあい作業所指定管理事業 612,350 02 指定管理者審査委員会運営事業 26,581 03 ふれあい作業所施設維持管理事業 1,334,630 005 障害者自立支援事業    1,567,084,984 01 介護給付・訓練等給付事業 1,565,581,510 02 障害支援区分認定事業 1,503,474 006 身体障害者等補装具費給付事業 13,637,435 01 身体障害者等補装具費給付事業 13,637,435 007 障害者自立支援医療給付事業 46,764,084 01 障害者自立支援医療給付事業 46,764,084 008 地域生活支援事業    116,116,586 01 相談支援事業    21,971,632 02 コミュニケーション支援事業 963,805 03 障害者日常生活用具給付事業 13,503,858 04 移動支援事業    29,894,744 05 訪問入浴サービス事業 8,697,000 07 日中一時支援事業    11,065,478 09 声の広報発行事業    111,600 11 自動車改造助成事業 371,400 13 地域活動支援センター事業 11,302,591 14 障害者就労相談支援事業 8,452,539 15 成年後見支援事業    8,353,479 16 児童発達支援ネットワーク事業 1,428,460 009 社会福祉法人通所者福利厚生支援補助事業    50,000 01 社会福祉法人通所者福利厚生支援補助事業    50,000 010 障害者自立支援推進事業 4,559,258 01 障害者共同生活援助事業費補助事業 4,301,258 02 重症心身障害者短期入所利用支援事業    258,000 012 地域生活支援拠点等整備事業 718,000 01 地域生活支援拠点等整備事業 718,000

3款 民生費

款	項	目	予 算 現 額				計
			当初予算額	補正予算額	継続費及び繰越事業費繰越額	予備費支出及び流用増減	
		4 心身障害者福祉センター費	12,480,000	0	0	0	12,480,000
		5 福祉手当費	136,966,000	0	0	560,000	137,526,000
		6 国民年金費	31,191,000	△1,147,000	0	0	30,044,000
		7 国民健康保険特別会計事業費	880,073,000	△215,406,000	0	0	664,667,000
		8 高齢者福祉費	219,114,000	91,432,000	0	0	310,546,000

(単位：円)

節		支出済額	翌年度繰越額	不 用 額	備 考
区 分	金 額				
		11,360,860	0	1,119,140	
7 報償費	26,000	26,000	0	0	001 施設維持管理事業 11,360,860
10 需用費	1,000	498	0	502	01 心身障害者福祉センター指定管理事業 11,334,362
(食糧費)	1,000	498	0	502	02 指定管理者審査委員会運営事業 26,498
12 委託料	12,453,000	11,334,362	0	1,118,638	
		129,628,030	0	7,897,970	
10 需用費	65,000	0	0	65,000	同款・同項・心身障害者福祉費・委託料から 560,000
(消耗品費)	10,000	0	0	10,000	001 特別障害者手当等支給事業 26,380,030
(印刷製本費)	55,000	0	0	55,000	01 特別障害者手当等支給事業 26,380,030
11 役務費	144,000	144,000	0	0	002 市心身障害者手当支給事業 103,248,000
19 扶助費	137,317,000	129,484,030	0	7,832,970	01 市心身障害者手当支給事業 103,248,000
		26,403,302	0	3,640,698	
2 給料	13,555,000	12,770,400	0	784,600	001 国民年金事務管理事業 26,403,302
3 職員手当等	10,099,000	8,230,404	0	1,868,596	01 一般職人件費 25,454,081
4 共済費	5,326,000	4,453,277	0	872,723	02 基礎年金事務事業 949,221
8 旅費	29,000	8,730	0	20,270	
10 需用費	623,000	532,861	0	90,139	
(消耗品費)	623,000	532,861	0	90,139	
11 役務費	121,000	120,000	0	1,000	
13 使用料及び賃借料	287,000	286,930	0	70	
18 負担金、補助及び交付金	4,000	700	0	3,300	
		662,838,493	0	1,828,507	
27 繰出金	664,667,000	662,838,493	0	1,828,507	001 国民健康保険特別会計繰出事業 662,838,493
					01 国民健康保険特別会計繰出事業 402,471,000
					02 保険基盤安定繰出事業 256,097,686
					03 未就学児均等割保険料繰出事業 4,269,807
		271,903,191	0	38,642,809	

3款 民生費

款	項	目	予 算 現 額				
			当初予算額	補正予算額	継続費及び 繰越事業費 繰越額	予備費支出 及び 流用増減	計



(単位：円)

節		支出済額	翌年度繰越額	不 用 額	備 考	
区 分	金 額					
2	給料	27,864,000	27,621,900	0	242,100	同款・同項・同目・印刷製本費へ 80,000
3	職員手当等	22,187,000	20,596,924	0	1,590,076	同款・同項・同目・負担金、補助及び交 付金から 80,000
4	共済費	10,608,000	9,987,753	0	620,247	001 高齢者福祉事務管理事業 59,018,529
7	報償費	65,000	52,000	0	13,000	01 一般職人件費 58,206,577
8	旅費	38,000	2,850	0	35,150	02 高齢者福祉事務管理事業 40,012
10	需用費	1,181,000	956,193	0	224,807	03 ひとり暮らし高齢者等実態調査事 業 771,940
	(消耗品費)	133,000	66,376	0	66,624	002 敬老事業 10,294,000
	(食糧費)	4,000	1,908	0	2,092	01 敬老会助成事業 6,954,000
	(印刷製本費)	984,000	842,600	0	141,400	02 敬老金支給事業 3,340,000
	(光熱水費)	60,000	45,309	0	14,691	003 老人クラブ活動推進事業 13,839,207
11	役務費	4,726,000	2,886,677	0	1,839,323	01 活動費助成事業 8,351,768
12	委託料	38,801,000	28,313,107	0	10,487,893	02 健康づくり事業 2,204,439
13	使用料及び賃借料	57,616,000	38,522,000	0	19,094,000	03 社会参加事業 3,283,000
18	負担金、補助及び交付金	132,937,000	130,570,787	0	2,366,213	004 高齢者健康増進事業 40,838,800
19	扶助費	14,523,000	12,393,000	0	2,130,000	01 高齢者入浴サービス事業 40,838,800
						005 高齢者能力活用推進事業 23,158,888
						01 碧南市シルバー人材センター補助 事業 23,158,888
						006 介護保険低所得利用者負担対策事業 16,530
						02 社会福祉法人助成事業 16,530
						007 高齢者等生活支援事業 12,880,428
						01 外出支援サービス事業 519,200
						02 寝具洗濯乾燥消毒サービス事業 1,204,830
						03 軽度生活援助（ウェルヘルプ）事 業 146,454
						04 住宅改善費補助事業 3,626,247
						05 訪問理容サービス事業 1,975,500
						06 高齢者日常生活用具給付事業 7,184
						07 緊急通報体制等整備事業 2,841,746
						08 高齢者世話付住宅等生活援助員派 遣事業 1,566,110
						09 高齢者タクシー料金助成事業 993,157
						008 高齢者見守りネットワーク構築事業 2,178
						01 高齢者見守りネットワーク構築事 業 2,178
						009 高齢者等防災対策事業 776,537
						01 家具等転倒防止対策事業 22,997

3款 民生費

款	項	目	予 算 現 額				計
			当初予算額	補正予算額	継続費及び 繰越事業費 繰越額	予備費支出 及び 流用増減	
		9 高齢者福祉 施設費	233,614,000	△82,785,000	0	0	150,829,000

(単位：円)

節		支出済額	翌年度繰越額	不 用 額	備 考
区 分	金 額				
					02 避難行動要支援者名簿作成事業 753,540 010 福祉有償運送運営協議会運営事業 52,000 01 福祉有償運送運営協議会運営事業 52,000 011 高齢者等福祉手当支給事業 12,205,000 01 市在宅ねたきり高齢者等福祉手当 支給事業 12,205,000 012 成年後見制度利用支援事業 194,515 01 成年後見制度利用支援事業 194,515 013 介護人材育成確保事業 542,798 01 介護人材育成事業 452,000 02 介護人材確保支援事業 90,798 015 家族介護支援事業 8,672,250 01 介護用品支給事業 8,672,250 016 認知症高齢者等個人賠償責任保険事 業 192,490 01 認知症高齢者等個人賠償責任保険 事業 192,490 017 認知症伴走型支援事業 777,400 01 認知症伴走型支援事業 777,400 023 碧南市高齢者（住民税非課税者）臨 時応援給付金支給事業 88,441,641 01 碧南市高齢者（住民税非課税者） 臨時応援給付金支給事業 88,441,641
		140,700,949	0	10,128,051	
7 報償費	234,000	78,000	0	156,000	001 老人クラブ施設運営事業 3,031,621
10 需用費	493,000	298,558	0	194,442	01 老人憩の家管理運営事業 2,610,271
（光熱水費）	45,000	40,058	0	4,942	02 老人憩の家整備事業 359,452
（修繕料）	448,000	258,500	0	189,500	03 ゲートボール場管理事業 61,898
11 役務費	34,000	2,040	0	31,960	002 高齢者福祉施設措置事業 55,800,123
12 委託料	27,611,000	26,015,040	0	1,595,960	01 養護老人ホーム等保護措置事業 55,487,523
13 使用料及び賃 借料	389,000	388,080	0	920	02 養護老人ホーム生活補給金給付事 業 312,600
14 工事請負費	2,398,000	1,388,651	0	1,009,349	003 まちかどサロン事業 18,584,271 01 新川まちかどサロン運営事業 6,461,905
15 原材料費	57,000	19,800	0	37,200	02 大浜まちかどサロン運営事業 7,693,003

3款 民生費

款	項	目	予 算 現 額				計
			当初予算額	補正予算額	継続費及び繰越事業費繰越額	予備費支出及び流用増減	
		10 介護保険特別会計事業費	930,083,000	△91,253,000	0	0	838,830,000
		11 後期高齢者医療費	982,525,000	38,143,000	0	5,000	1,020,673,000
		12 福祉センターあいくる費	29,994,000	3,347,000	0	0	33,341,000

(単位：円)

節		支出済額	翌年度繰越額	不 用 額	備 考
区 分	金 額				
18 負担金、補助及び交付金	58,740,000	56,749,657	0	1,990,343	03 まちかどサロン施設維持管理事業 3,064,831
19 扶助費	60,873,000	55,761,123	0	5,111,877	04 まちかどサロン活用事業 1,325,532 05 指定管理者審査委員会運営事業 39,000 004 生活支援ハウス運営事業 9,505,000 01 生活支援ハウス運営事業 9,505,000 005 高齢者福祉施設補助事業 15,179,934 01 高齢者福祉施設補助事業 15,179,934 006 地域医療介護総合確保基金補助事業 38,600,000 01 地域医療介護総合確保基金補助事業 38,600,000
		838,827,935	0	2,065	
27 繰出金	838,830,000	838,827,935	0	2,065	001 介護保険特別会計（保険事業勘定）繰出事業 827,322,935 01 介護保険特別会計（保険事業勘定）繰出事業 827,322,935 002 介護保険特別会計（介護サービス事業勘定）繰出事業 11,505,000 01 介護保険特別会計（介護サービス事業勘定）繰出事業 11,505,000
		969,629,336	0	51,043,664	
8 旅費	60,000	25,650	0	34,350	同款・同項・福祉医療費・印刷製本費から 5,000
10 需用費	703,000	545,279	0	157,721	001 後期高齢者医療保険事業 784,617,803 01 後期高齢者医療保険事業 784,617,803
(消耗品費)	98,000	45,879	0	52,121	
(印刷製本費)	605,000	499,400	0	105,600	002 後期高齢者福祉医療費支給事業 129,861,367 01 後期高齢者福祉医療費支給事業 129,861,367
11 役務費	10,507,000	10,384,532	0	122,468	003 後期高齢者医療保健事業 55,150,166 01 後期高齢者医療保健事業 55,150,166
12 委託料	61,008,000	54,707,554	0	6,300,446	
18 負担金、補助及び交付金	635,456,000	634,196,635	0	1,259,365	
19 扶助費	157,000,000	128,045,195	0	28,954,805	
27 繰出金	155,939,000	141,724,491	0	14,214,509	
		30,386,988	0	2,954,012	
10 需用費	11,178,000	10,867,810	0	310,190	001 施設維持管理事業 30,386,988 01 福祉センターあいくる事務管理事業 5,201,461
(消耗品費)	46,000	23,430	0	22,570	

3款 民生費

款	項	目	予 算 現 額				計
			当初予算額	補正予算額	継続費及び 繰越事業費 繰 越 額	予備費支出 及び 流用増減	
		13 東部市民プ ラザ費	101,164,000	7,268,000	0	0	108,432,000
	2 児童福祉費		4,878,960,000	394,328,000	12,462,000	439,000	5,286,189,000
		1 児童福祉総 務費	386,550,000	18,929,000	0	0	405,479,000

(単位：円)

節		支出済額	翌年度繰越額	不 用 額	備 考
区 分	金 額				
(燃料費)	201,000	64,182	0	136,818	02 福祉センターあいくる施設維持管理事業 25,185,527
(光熱水費)	10,100,000	9,981,378	0	118,622	
(修繕料)	831,000	798,820	0	32,180	
11 役務費	97,000	95,758	0	1,242	
12 委託料	19,172,000	18,156,220	0	1,015,780	
13 使用料及び賃借料	380,000	356,400	0	23,600	
14 工事請負費	2,200,000	652,300	0	1,547,700	
17 備品購入費	314,000	258,500	0	55,500	
		103,211,850	0	5,220,150	
2 給料	9,333,000	9,111,900	0	221,100	同款・同項・同目・修繕料へ 107,000
3 職員手当等	5,780,000	5,451,582	0	328,418	同款・同項・同目・工事請負費から 107,000
4 共済費	3,195,000	3,044,535	0	150,465	001 東部市民プラザ事務管理事業 17,608,017
10 需用費	51,210,000	47,297,224	0	3,912,776	01 一般職人件費 17,608,017
(消耗品費)	1,692,000	1,673,838	0	18,162	002 東部市民プラザ運営事業 79,668,673
(燃料費)	11,773,000	10,697,648	0	1,075,352	01 東部市民プラザ事務管理事業 76,643
(光熱水費)	32,222,000	29,485,750	0	2,736,250	02 東部市民プラザ施設維持管理事業 79,592,030
(修繕料)	5,523,000	5,439,988	0	83,012	003 東部市民プラザ費臨時事業 5,935,160
11 役務費	186,000	168,664	0	17,336	01 東部市民プラザ費臨時事業 5,935,160
12 委託料	36,105,000	35,922,247	0	182,753	
13 使用料及び賃借料	1,122,000	861,488	0	260,512	
14 工事請負費	1,433,000	1,287,000	0	146,000	
17 備品購入費	68,000	67,210	0	790	
		4,932,461,478	0	353,727,522	
		345,230,419	0	60,248,581	
1 報酬	315,000	98,000	0	217,000	同款・同項・同目・旅費へ 36,000
2 給料	23,273,000	22,535,583	0	737,417	同款・同項・同目・扶助費へ 893,000
3 職員手当等	16,517,000	15,783,581	0	733,419	同款・同項・同目・修繕料から 36,000
4 共済費	8,410,000	8,009,920	0	400,080	同款・同項・同目・負担金、補助及び交付金から 893,000

3款 民生費

款	項	目	予 算 現 額				
			当初予算額	補正予算額	継続費及び 繰越事業費 繰越額	予備費支出 及び 流用増減	計



(単位：円)

節		支出済額	翌年度繰越額	不用額	備考	
区分	金額					
7	報償費	2,251,000	1,507,470	0	743,530	001 児童福祉事務管理事業 46,506,692
8	旅費	507,000	197,810	0	309,190	01 一般職人件費 46,329,084
10	需用費	5,970,000	3,952,704	0	2,017,296	02 児童福祉事務管理事業 177,608
	(消耗品費)	655,000	635,646	0	19,354	002 子どもを守る地域ネットワーク事業 4,811,826
	(食糧費)	13,000	6,483	0	6,517	01 家庭児童相談室運営事業 629,000
	(印刷製本費)	145,000	0	0	145,000	02 子ども家庭総合支援拠点事業 4,083,120
	(燃料費)	144,000	117,511	0	26,489	03 要保護児童対策協議会運営事業 99,706
	(光熱水費)	1,175,000	1,100,700	0	74,300	003 子育て支援事業 274,759
	(修繕料)	2,079,000	1,070,087	0	1,008,913	01 子育て支援事業 42,000
	(賄材料費)	1,759,000	1,022,277	0	736,723	02 園庭開放事業 205,759
11	役務費	278,000	221,526	0	56,474	03 短期入所生活援助事業 27,000
12	委託料	300,025,000	249,697,123	0	50,327,877	004 地域子育て支援拠点事業 95,964,867
13	使用料及び賃借料	4,620,000	4,618,680	0	1,320	01 児童センター運営事業 21,237,603
18	負担金、補助及び交付金	8,778,000	5,388,343	0	3,389,657	02 地域子育て支援センター事業 74,727,264
19	扶助費	16,265,000	14,950,679	0	1,314,321	005 放課後児童健全育成事業 127,504,666
22	償還金、利子及び割引料	18,270,000	18,269,000	0	1,000	01 放課後児童健全育成事業 127,504,666
						006 母子家庭等自立支援対策事業 2,462,343
						01 母子寡婦福祉推進事業 232,000
						03 母子自立支援給付金給付事業 2,210,343
						04 母子自立支援プログラム策定給付事業 20,000
						007 病児保育事業 14,539,000
						01 病児保育事業 14,539,000
						008 広域入所実施事業 168,650
						01 広域入所実施事業 168,650
						009 地域子育て創生事業 1,650
						01 3人乗り自転車貸出事業 1,650
						010 子育て拠点施設運営事業 24,547,595
						01 こどもプラザ運営事業 24,547,595
						011 子ども・子育て支援事業 124,621
						01 子ども・子育て会議運営事業 124,621
						012 地域療育事業 13,373,071
						01 にじの学園運営事業 8,556,314
						02 にじの学園保育室整備事業 726,000
						03 にじの学園発達支援事業 2,612,623

3款 民生費

款	項	目	予 算 現 額				計
			当初予算額	補正予算額	継続費及び 繰越事業費 繰越額	予備費支出 及び 流用増減	
		2 保育園等運営費	1,856,589,000	5,372,000	0	0	1,861,961,000
		3 保育園等費	674,645,000	12,437,000	0	439,000	687,521,000

(単位：円)

節		支出済額	翌年度繰越額	不 用 額	備 考
区 分	金 額				
					04 早期療育親子支援事業 321,842 05 ICF情報把握・共有システムを使った発達支援普及事業 1,156,292 013 子育てのための施設等利用給付金支給事業（認可外保育施設等） 12,798,161 01 子育てのための施設等利用給付金支給事業（認可外保育施設等） 12,798,161 030 母子生活支援施設入所措置事業 2,152,518 01 母子生活支援施設入所措置事業 2,152,518
		1,686,759,864	0	175,201,136	
12 委託料	1,574,296,000	1,440,031,016	0	134,264,984	001 私立保育園児童保育等委託事業 1,440,033,374
18 負担金、補助及び交付金	286,212,000	245,276,490	0	40,935,510	01 私立保育園児童保育等委託事業 1,440,033,374
22 償還金、利子及び割引料	1,453,000	1,452,358	0	642	002 特別保育等実施補助事業 183,107,000 01 特別保育等実施補助事業 183,107,000
					003 私立保育園等運営費補助事業 6,224,210 01 私立保育園等運営費補助事業 6,224,210
					004 保育対策総合支援事業費補助事業 19,773,000 01 保育対策総合支援事業費補助事業 19,773,000
					005 私立保育園等園舎整備補助事業 25,543,000 01 私立保育園等園舎整備補助事業 25,543,000
					011 保育所等給食費軽減対策支援事業 12,079,280 01 保育所等給食費軽減対策支援事業 12,079,280
		632,312,479	0	55,208,521	
2 給料	243,581,000	227,485,370	0	16,095,630	予備費充用額 439,000 同款・同項・同目・修繕料へ
3 職員手当等	162,272,000	145,070,913	0	17,201,087	同款・同項・同目・工事請負費から
4 共済費	81,917,000	75,543,720	0	6,373,280	001 公立保育園等運営事業
7 報償費	14,929,000	14,519,850	0	409,150	01 一般職人件費 473,901,145
8 旅費	324,000	101,860	0	222,140	02 公立保育園等運営事業 448,100,003
10 需用費	98,516,000	88,495,626	0	10,020,374	002 公立保育園運営事業（園配分） 25,801,142
(消耗品費)	11,535,000	11,146,437	0	388,563	61,959,846

3款 民生費

款	項	目	予 算 現 額				計
			当初予算額	補正予算額	継続費及び 繰越事業費 繰越額	予備費支出 及び 流用増減	
		4 児童福祉医療費	423,390,000	3,275,000	0	0	426,665,000
		5 児童福祉手当費	1,537,786,000	354,315,000	12,462,000	0	1,904,563,000

(単位：円)

節		支出済額	翌年度繰越額	不 用 額	備 考
区 分	金 額				
(食糧費)	33,000	26,005	0	6,995	01 羽久手保育園運営事業 6,369,547
(印刷製本費)	410,000	357,860	0	52,140	02 天道保育園運営事業 8,684,030
(燃料費)	2,647,000	2,535,388	0	111,612	03 築山保育園運営事業 10,747,003
(光熱水費)	17,494,000	17,117,158	0	376,842	04 日進保育園運営事業 14,339,520
(修繕料)	5,449,000	5,448,114	0	886	05 鷺塚保育園運営事業 21,819,746
(賄材料費)	60,948,000	51,864,664	0	9,083,336	003 保育園維持管理事業 01 保育園維持管理事業 29,876,321
11 役務費	3,666,000	2,954,936	0	711,064	004 保育園給食業務委託事業 53,229,000
12 委託料	74,669,000	71,291,861	0	3,377,139	01 保育園給食業務委託事業 53,229,000
13 使用料及び賃借料	650,000	649,185	0	815	005 保育園給食栄養管理業務委託事業 7,764,854
14 工事請負費	3,105,000	2,575,100	0	529,900	01 保育園給食栄養管理業務委託事業 7,764,854
15 原材料費	237,000	187,823	0	49,177	006 保育園費臨時事業 01 保育園費臨時事業 5,581,313
17 備品購入費	3,018,000	3,011,420	0	6,580	
18 負担金、補助及び交付金	607,000	424,815	0	182,185	
21 補償、補填及び賠償金	30,000	0	0	30,000	
		409,668,914	0	16,996,086	
10 需用費	503,000	310,618	0	192,382	001 元気っ子医療費助成事業 361,150,330
(消耗品費)	85,000	37,818	0	47,182	01 元気っ子医療費助成事業 361,150,330
(印刷製本費)	418,000	272,800	0	145,200	002 母子家庭等医療費助成事業 44,960,735
11 役務費	6,189,000	5,563,648	0	625,352	01 母子家庭等医療費助成事業 44,960,735
19 扶助費	418,846,000	402,668,520	0	16,177,480	003 未熟児養育医療給付事業 3,557,849
22 償還金、利子及び割引料	1,127,000	1,126,128	0	872	01 未熟児養育医療給付事業 3,557,849
		1,858,489,802	0	46,073,198	
3 職員手当等	1,260,000	482,827	0	777,173	不用額のうち繰越明許分 1,001,192
7 報償費	5,000	0	0	5,000	001 児童手当支給事業 1,239,164,500
8 旅費	6,000	0	0	6,000	01 児童手当支給事業 1,232,212,500
10 需用費	912,000	575,188	0	336,812	03 児童手当支給事業(繰越明許費) 6,952,000
					002 こどもすこやか手当支給事業 20,528,500

3款 民生費

款	項	目	予 算 現 額				計
			当初予算額	補正予算額	継続費及び 繰越事業費 繰越額	予備費支出 及び 流用増減	
	3 生活保護費		499,907,000	38,820,000	0	0	538,727,000
		1 生活保護総 務費	55,635,000	△1,187,000	0	0	54,448,000

(単位：円)

節		支出済額	翌年度繰越額	不 用 額	備 考
区 分	金 額				
(消耗品費)	406,000	185,073	0	220,927	01 こどもすこやか手当支給事業 20,528,500
(印刷製本費)	506,000	390,115	0	115,885	003 児童扶養手当支給事業 178,224,094
11 役務費	3,209,000	2,538,124	0	670,876	01 児童扶養手当支給事業 178,224,094
12 委託料	18,838,000	13,454,100	0	5,383,900	004 特別児童扶養手当事務委託事業 237,698
18 負担金、補助及び交付金	350,640,000	332,970,000	0	17,670,000	01 特別児童扶養手当事務委託事業 237,698
19 扶助費	1,447,997,000	1,426,774,070	0	21,222,930	012 子育て世帯生活支援特別給付金給付事業 39,812,000
22 償還金、利子及び割引料	81,696,000	81,695,493	0	507	01 子育て世帯生活支援特別給付金給付事業 39,812,000
					013 子育て世帯等臨時特別支援事業 45,872,577
					01 子育て世帯等臨時特別支援事業 41,363,769
					03 子育て世帯等臨時特別支援事業（繰越明許費） 4,308,808
					04 子育て世帯等臨時特別支援事業（碧南市独自分）（繰越明許費） 200,000
					014 碧南市子育て世帯臨時応援給付金支給事業 185,618,786
					01 碧南市子育て世帯臨時応援給付金支給事業 185,618,786
					015 低所得の子育て世帯生活支援特別給付金支給事業 55,513,358
					01 低所得の子育て世帯生活支援特別給付金支給事業 55,513,358
					016 愛知県子育て世帯臨時特別給付金支給事業 93,518,289
					01 愛知県子育て世帯臨時特別給付金支給事業 93,518,289
		473,567,268	0	65,159,732	
		49,654,108	0	4,793,892	
2 給料	19,098,000	18,629,100	0	468,900	001 生活保護事務管理事業 35,724,805
3 職員手当等	12,831,000	11,159,865	0	1,671,135	01 一般職人件費 35,724,805
4 共済費	6,712,000	5,935,840	0	776,160	002 生活保護適正化等事業 13,924,303
7 報償費	600,000	600,000	0	0	01 生活保護適正実施推進事業 3,975,337
8 旅費	122,000	5,700	0	116,300	02 被保護者就労支援等事業 9,948,966
10 需用費	154,000	102,131	0	51,869	004 ホームレス実態調査事業 5,000
(消耗品費)	154,000	102,131	0	51,869	01 ホームレス実態調査事業 5,000
11 役務費	2,006,000	1,685,639	0	320,361	
12 委託料	9,961,000	9,126,842	0	834,158	

3款 民生費

款	項	目	予 算 現 額				計
			当初予算額	補正予算額	継続費及び 繰越事業費 繰 越 額	予備費支出 及び 流用増減	
		2 扶助費	444,272,000	40,007,000	0	0	484,279,000
4 衛生費			4,643,166,000	719,744,000	304,523,000	0	5,667,433,000
	1 保健衛生費		943,545,000	700,315,000	304,523,000	0	1,948,383,000
		1 保健衛生総務費	224,799,000	25,004,000	0	0	249,803,000



(単位：円)

節		支出済額	翌年度繰越額	不用額	備考
区分	金額				
19 扶助費	1,250,000	695,867	0	554,133	
22 償還金、利子及び割引料	1,714,000	1,713,124	0	876	
		423,913,160	0	60,365,840	
19 扶助費	444,272,000	383,907,063	0	60,364,937	001 生活保護措置事業 423,913,160 01 生活保護措置事業 423,913,160
22 償還金、利子及び割引料	40,007,000	40,006,097	0	903	
		5,157,642,537	繰越明許費 146,316,000	363,474,463	
		1,456,489,878	繰越明許費 146,316,000	345,577,122	
		216,447,318	0	33,355,682	
1 報酬	3,033,000	2,235,000	0	798,000	001 健康事務管理事業 137,416,837 01 一般職人件費 133,682,476
2 給料	72,198,000	67,199,734	0	4,998,266	02 健康事務管理事業 3,734,361
3 職員手当等	52,196,000	42,532,462	0	9,663,538	002 施設管理医師運営事業 2,696,460 01 施設管理医師運営事業 2,696,460
4 共済費	26,372,000	23,950,280	0	2,421,720	003 保健センター運営協議会運営事業 78,411 01 保健センター運営協議会運営事業 78,411
7 報償費	1,271,000	1,236,130	0	34,870	004 医療問題対策協議会運営事業 210,000 01 医療問題対策協議会運営事業 210,000
8 旅費	134,000	39,900	0	94,100	005 施設維持管理事業 19,963,047 01 保健センター維持管理事業 19,963,047
10 需用費	14,074,000	11,071,165	0	3,002,835	006 碧南市健康を守る会事業 4,890,049 01 碧南市健康を守る会運営事業 4,890,049
(消耗品費)	4,126,000	2,475,376	0	1,650,624	007 救急医療対策推進事業 38,416,074 01 在宅当番医制運営事業 8,933,650 02 休日診療所運営事業 11,969,734 03 休日・障害者歯科診療所運営事業 17,512,690
(食糧費)	3,000	2,158	0	842	008 救急対策事業 3,414,366 01 救急対策事業 3,414,366
(燃料費)	96,000	51,172	0	44,828	009 保健衛生推進団体補助事業 770,000 01 保健衛生推進団体補助事業 770,000
(光熱水費)	7,459,000	6,664,437	0	794,563	010 災害時医療救護所活動事業 298,074
(修繕料)	2,173,000	1,714,606	0	458,394	
(医薬材料費)	217,000	163,416	0	53,584	
11 役務費	992,000	889,544	0	102,456	
12 委託料	66,486,000	55,721,479	0	10,764,521	
13 使用料及び賃借料	353,000	295,718	0	57,282	
17 備品購入費	6,985,000	6,985,000	0	0	
18 負担金、補助及び交付金	5,709,000	4,290,906	0	1,418,094	

3 款 民生費 4 款 衛生費

款	項	目	予 算 現 額				計
			当初予算額	補正予算額	継続費及び 繰越事業費 繰越額	予備費支出 及び 流用増減	
		2 予防費	260,254,000	584,226,000	304,523,000	0	1,149,003,000
		3 保健推進費	239,494,000	△9,460,000	0	0	230,034,000

(単位：円)

節		支出済額	翌年度繰越額	不 用 額	備 考
区 分	金 額				
					01 災害時医療救護所活動事業 298,074 012 保健センター費臨時事業 8,294,000 01 保健センター費臨時事業 8,294,000
		750,500,339	繰越明許費 146,316,000	252,186,661	
1 報酬	7,882,000	4,232,340	繰越明許費 781,000	2,868,660	不用額のうち繰越明許分 212,171,490 同款・同項・同目・負担金、補助及び交 付金へ 309,000
3 職員手当等	9,071,000	1,430,857	繰越明許費 3,179,000	4,461,143	同款・同項・同目・委託料から 309,000
4 共済費	1,366,000	913,919	繰越明許費 112,000	340,081	001 予防接種事業 750,500,339 01 予防接種事業 274,459,850 02 風しんワクチン接種費助成事業 259,400
7 報償費	22,215,000	1,230,000	繰越明許費 5,120,000	15,865,000	06 新型コロナウイルスワクチン接種 事業 383,429,579
8 旅費	252,000	12,475	繰越明許費 9,000	230,525	07 新型コロナウイルスワクチン接種 事業（繰越明許費） 92,351,510
10 需用費	13,787,000	1,372,986	繰越明許費 3,607,000	8,807,014	
(消耗品費)	4,575,000	997,986	繰越明許費 742,000	2,835,014	
(光熱水費)	7,042,000	375,000	繰越明許費 2,700,000	3,967,000	
(医薬材料費 )	2,170,000	0	繰越明許費 165,000	2,005,000	
11 役務費	34,929,000	11,856,879	繰越明許費 15,754,000	7,318,121	
12 委託料	807,178,000	477,389,163	繰越明許費 117,754,000	212,034,837	
17 備品購入費	220,000	0	0	220,000	
18 負担金、補助 及び交付金	1,009,000	967,819	0	41,181	
22 償還金、利子 及び割引料	251,094,000	251,093,901	0	99	
		219,210,442	0	10,823,558	
7 報償費	1,922,000	1,488,090	0	433,910	001 生活習慣病予防健診事業 73,585,444
10 需用費	4,485,000	4,136,188	0	348,812	01 生活習慣病予防健診事業 73,585,444
(消耗品費)	1,725,000	1,397,708	0	327,292	002 健康増進事業 129,393,560

4款 衛生費

款	項	目	予 算 現 額				計
			当初予算額	補正予算額	継続費及び 繰越事業費 繰越額	予備費支出 及び 流用増減	
		4 母子保健事業費	117,048,000	94,655,000	0	0	211,703,000
		5 環境保全対策費	39,256,000	5,080,000	0	0	44,336,000

(単位：円)

節		支出済額	翌年度繰越額	不 用 額	備 考
区 分	金 額				
(食糧費)	2,000	0	0	2,000	01 健康診査事業 127,048,035
(印刷製本費)	2,727,000	2,720,880	0	6,120	02 へきなん健康づくり21プラン推進事業 1,826,951
(医薬材料費)	31,000	17,600	0	13,400	06 がん患者アピアランスケア支援事業 518,574
11 役務費	3,023,000	3,021,194	0	1,806	003 歯周病個別健診事業 8,489,592
12 委託料	219,679,000	209,726,536	0	9,952,464	01 歯周病個別健診事業 8,489,592
13 材料及び賃借料	165,000	165,000	0	0	004 成人歯科保健事業 1,001,014
18 負担金、補助及び交付金	735,000	673,434	0	61,566	01 成人歯科保健事業 1,001,014
19 扶助費	25,000	0	0	25,000	005 生活習慣病対策事業 5,230,928
		173,831,006	0	37,871,994	01 生活習慣病対策事業 5,230,928
7 報償費	7,406,000	6,352,900	0	1,053,100	006 がん検診推進事業 1,124,959
10 需用費	2,306,000	1,935,740	0	370,260	01 がん検診推進事業 1,124,959
(消耗品費)	1,251,000	987,957	0	263,043	007 自殺対策計画推進事業 384,945
(食糧費)	3,000	1,992	0	1,008	01 自殺対策計画推進事業 384,945
(印刷製本費)	936,000	903,639	0	32,361	001 母子保健事業 97,435,737
(医薬材料費)	116,000	42,152	0	73,848	01 母子保健推進事業 1,663,452
11 役務費	1,082,000	892,911	0	189,089	02 乳幼児健康診査事業 17,208,237
12 委託料	98,897,000	89,749,600	0	9,147,400	03 幼児歯科保健事業 3,579,285
13 材料及び賃借料	3,035,000	0	0	3,035,000	04 母子保健推進員の養成事業 169,061
18 負担金、補助及び交付金	98,600,000	74,522,855	0	24,077,145	05 赤ちゃんお誕生おめでとう訪問事業 2,646,300
22 償還金、利子及び割引料	377,000	377,000	0	0	06 産後ケア事業 152,000
		34,098,735	0	10,237,265	09 出産・子育て応援事業 72,017,402
1 報酬	238,000	196,000	0	42,000	002 妊婦・乳児健康診査事業 69,522,269
7 報償費	285,000	112,980	0	172,020	01 妊婦・乳児健康診査事業 69,522,269
8 旅費	140,000	64,640	0	75,360	003 不妊治療助成事業 6,873,000
10 需用費	2,335,000	1,131,748	0	1,203,252	01 不妊治療助成事業 6,873,000
					同款・同項・同目・光熱水費へ 20,000
					同款・同項・同目・委託料から 20,000
					001 環境保全事務管理事業 143,037

4 款 衛生費

款	項	目	予 算 現 額				計
			当初予算額	補正予算額	継続費及び 繰越事業費 繰越額	予備費支出 及び 流用増減	
		6 環境衛生費	62,694,000	810,000	0	0	63,504,000

(単位：円)

節		支出済額	翌年度繰越額	不用額	備考
区分	金額				
(消耗品費)	963,000	786,025	0	176,975	01 環境保全事務管理事業 143,037
(食糧費)	4,000	3,583	0	417	002 環境審議会運営事業 199,583
(光熱水費)	263,000	262,155	0	845	01 環境審議会運営事業 199,583
(修繕料)	1,105,000	79,985	0	1,025,015	003 施設等維持管理事業 2,119,861
11 役務費	10,000	9,512	0	488	01 大気汚染測定所維持管理事業 126,683
12 委託料	6,862,000	5,998,205	0	863,795	02 環境等監視機器維持管理事業 1,958,000
14 工事請負費	550,000	550,000	0	0	03 碧南地盤沈下観測所維持管理事業 35,178
18 負担金、補助及び交付金	33,916,000	26,035,650	0	7,880,350	004 環境等監視事業 2,608,265
					01 環境等監視事業 2,608,265
					005 環境啓発事業 12,980
					01 環境啓発事業 12,980
					006 矢作川沿岸水質保全事業 520,000
					01 矢作川沿岸水質保全事業 520,000
					007 生活排水対策事業 257,500
					01 生活排水対策事業 257,500
					008 三河湾浄化推進事業 53,000
					01 三河湾浄化推進事業 53,000
					009 環境基本計画推進事業 27,121,507
					01 環境基本計画推進事業 1,911,507
					02 スマートハウス設備設置費補助事業 19,910,000
					03 次世代自動車購入費補助事業 5,300,000
					010 墓園維持管理事業 1,063,002
					01 墓園維持管理事業 1,063,002
		62,402,038	0	1,101,962	
10 需用費	1,588,000	1,324,707	0	263,293	同款・同項・同日・燃料費へ 24,000
(消耗品費)	1,278,000	1,170,690	0	107,310	同款・同項・同日・備品購入費から 24,000
(燃料費)	145,000	144,667	0	333	001 クリンピー実施事業 767,502
(修繕料)	165,000	9,350	0	155,650	01 クリンピー実施事業 767,502
12 委託料	1,496,000	1,314,481	0	181,519	002 衣浦衛生組合(斎園)運営事業 57,089,000
17 備品購入費	311,000	261,800	0	49,200	01 衣浦衛生組合(斎園)運営事業 57,089,000
18 負担金、補助及び交付金	59,819,000	59,211,050	0	607,950	003 狂犬病予防事業 1,096,475
					01 狂犬病予防事業 1,096,475
					004 環境美化事業 1,068,061
					01 環境美化事業 1,068,061
					005 浄化槽設置整備事業 2,066,000
					01 浄化槽設置整備事業 2,066,000
22 償還金、利子及び割引料	290,000	290,000	0	0	006 地域猫不妊・去勢手術費補助事業 315,000

4款 衛生費

款	項	目	予 算 現 額				計
			当初予算額	補正予算額	継続費及び 繰越事業費 繰 越 額	予備費支出 及び 流用増減	
	2 清掃費		1,594,528,000	19,429,000	0	0	1,613,957,000
		1 清掃総務費	1,110,581,000	3,978,000	0	0	1,114,559,000
		2 じんかい処理費	483,947,000	15,451,000	0	0	499,398,000



(単位：円)

節		支出済額	翌年度繰越額	不 用 額	備 考
区 分	金 額				
					01 地域猫不妊・去勢手術費補助事業 315,000
		1,596,059,981	0	17,897,019	
		1,109,369,138	0	5,189,862	
2 給料	18,150,000	17,691,273	0	458,727	001 清掃事務管理事業 38,020,221 01 一般職人件費 37,325,022
3 職員手当等	14,722,000	13,206,958	0	1,515,042	02 清掃事務管理事業 695,199 002 塩浜事務所維持管理事業 01 塩浜事務所維持管理事業 1,122,813
4 共済費	6,784,000	6,426,791	0	357,209	003 衣浦衛生組合（清掃）運営事業 1,122,813 01 衣浦衛生組合（清掃）運営事業 1,122,813
7 報償費	3,350,000	2,036,050	0	1,313,950	004 衣浦衛生組合（清掃）運営事業 1,065,471,000 01 衣浦衛生組合（清掃）運営事業 1,065,471,000
8 旅費	15,000	13,390	0	1,610	004 ごみ減量化対策事業 4,755,104 01 ごみ減量化対策事業 4,755,104
10 需用費	1,784,000	1,240,007	0	543,993	
(消耗品費)	216,000	205,702	0	10,298	
(燃料費)	74,000	31,292	0	42,708	
(光熱水費)	813,000	656,047	0	156,953	
(修繕料)	681,000	346,966	0	334,034	
11 役務費	280,000	260,690	0	19,310	
12 委託料	1,265,000	1,177,220	0	87,780	
13 使用料及び賃借料	16,000	14,205	0	1,795	
18 負担金、補助及び交付金	1,068,193,000	1,067,302,554	0	890,446	
		486,690,843	0	12,707,157	
10 需用費	74,814,000	71,614,455	0	3,199,545	同款・同項・同目・役務費へ 121,000
(消耗品費)	70,177,000	68,538,656	0	1,638,344	同款・同項・同目・備品購入費へ 52,000
(燃料費)	22,000	16,699	0	5,301	同款・同項・同目・委託料から 121,000
(光熱水費)	2,665,000	2,552,220	0	112,780	同款・同項・同目・使用料及び賃借料から 52,000
(修繕料)	1,950,000	506,880	0	1,443,120	001 最終処分場維持管理事業 25,382,868 01 最終処分場維持管理事業 25,382,868
11 役務費	2,928,000	2,927,455	0	545	002 分別収集事業 90,280,583 01 分別収集事業 90,280,583
12 委託料	419,743,000	410,568,490	0	9,174,510	003 回収運搬業務委託事業 371,027,392 01 回収運搬業務委託事業 371,027,392
13 使用料及び賃借料	1,654,000	1,528,688	0	125,312	
15 原材料費	207,000	0	0	207,000	

4款 衛生費

款	項	目	予 算 現 額				計
			当初予算額	補正予算額	継続費及び繰越事業費繰越額	予備費支出及び流用増減	
	3 衛生諸費		2,105,093,000	0	0	0	2,105,093,000
		1 上水道費	4,814,000	0	0	0	4,814,000
		2 病院費	2,100,279,000	0	0	0	2,100,279,000
5 労働費			82,334,000	△1,106,000	0	0	81,228,000
	1 労働諸費		82,334,000	△1,106,000	0	0	81,228,000
		1 労働諸費	56,296,000	△2,300,000	0	0	53,996,000
		2 ものづくりセンター費	26,038,000	1,194,000	0	0	27,232,000

(単位：円)

節		支出済額	翌年度繰越額	不 用 額	備 考
区 分	金 額				
17 備品購入費	52,000	51,755	0	245	
		2,105,092,678	0	322	
		4,813,678	0	322	
18 負担金、補助及び交付金	929,000	928,679	0	321	001 水道事業会計繰出事業 4,813,678 01 水道事業会計負担事業 928,679 02 水道事業会計出資事業 3,884,999
23 投資及び出資金	3,885,000	3,884,999	0	1	
		2,100,279,000	0	0	
18 負担金、補助及び交付金	1,337,617,000	1,337,617,000	0	0	001 病院事業会計繰出事業 2,100,279,000 01 病院事業会計負担事業 1,337,617,000 02 病院事業会計出資事業 762,662,000
23 投資及び出資金	762,662,000	762,662,000	0	0	
		77,199,701	0	4,028,299	
		77,199,701	0	4,028,299	
		51,528,100	0	2,467,900	
18 負担金、補助及び交付金	13,996,000	11,528,100	0	2,467,900	001 勤労者対策事業 8,901,100 01 中小企業退職金制度普及対策事業 24,600 02 労働安全衛生推進対策補助事業 300,000 03 企業健康診断実施補助事業 8,576,500 002 雇用推進対策事業 2,000,000 01 雇用推進対策補助事業 2,000,000 003 労働関係団体補助事業 450,000 01 労働関係団体補助事業 450,000 004 市民融資事業 40,000,000 01 労働金庫融資事業 40,000,000 005 移住支援補助事業 177,000 02 インターンシップ支援事業 177,000
20 貸付金	40,000,000	40,000,000	0	0	
		25,671,601	0	1,560,399	
1 報酬	56,000	42,000	0	14,000	同款・同項・同目・工事請負費へ 52,000
2 給料	4,886,000	4,870,800	0	15,200	同款・同項・同目・委託料から 52,000
3 職員手当等	3,826,000	3,734,778	0	91,222	001 ものづくりセンター事務管理事業 10,502,233
4 共済費	1,852,000	1,766,672	0	85,328	01 一般職人件費 10,372,250

4 款 衛生費 5 款 労働費

款	項	目	予 算 現 額				計
			当初予算額	補正予算額	継続費及び 繰越事業費 繰越額	予備費支出 及び 流用増減	
6 農林水産業 費			522,276,000	46,337,000	480,292,216	10,261,000	1,059,166,216
	1 農業費		301,506,000	27,571,000	155,000	9,966,000	339,198,000
		1 農業委員会 費	36,557,000	△1,556,000	155,000	0	35,156,000

(単位：円)

節		支出済額	翌年度繰越額	不 用 額	備 考
区 分	金 額				
7 報償費	100,000	50,000	0	50,000	02 ものづくりセンター事務管理事業 129,983
8 旅費	6,000	2,850	0	3,150	002 ものづくりセンター施設維持管理事業 10,743,704
10 需用費	6,874,000	6,569,691	0	304,309	01 ものづくりセンター施設維持管理事業 10,743,704
(消耗品費)	226,000	137,133	0	88,867	003 ものづくりセンター運営事業 3,864,664
(食糧費)	1,000	664	0	336	01 ものづくりセンター運営審議会運営事業 42,664
(光熱水費)	5,246,000	5,212,826	0	33,174	02 ものづくりセンター自主事業 1,560,000
(修繕料)	1,401,000	1,219,068	0	181,932	03 少年少女発明クラブ運営事業 1,850,000
11 役務費	110,000	99,000	0	11,000	04 職業訓練対策事業 412,000
12 委託料	6,769,000	5,791,670	0	977,330	004 ものづくりセンター費臨時事業 561,000
13 使用料及び賃借料	26,000	21,140	0	4,860	01 ものづくりセンター費臨時事業 561,000
14 工事請負費	565,000	561,000	0	4,000	
18 負担金、補助及び交付金	2,162,000	2,162,000	0	0	
		998,049,578	繰越明許費 24,600,000	36,516,638	
		292,313,502	繰越明許費 24,600,000	22,284,498	
		32,869,288	0	2,286,712	
1 報酬	6,048,000	5,835,716	0	212,284	不用額のうち繰越明許分 10 同款・同項・同目・使用料及び賃借料へ 24,000
2 給料	12,243,000	12,013,500	0	229,500	同款・同項・同目・役務費から 24,000
3 職員手当等	8,992,000	8,106,885	0	885,115	001 農業委員会事務管理事業 24,384,707
4 共済費	4,627,000	4,264,322	0	362,678	01 一般職人件費 24,384,707
7 報償費	1,200,000	1,183,000	0	17,000	002 農業委員会運営事業 8,337,494
8 旅費	126,000	14,250	0	111,750	01 農業委員会運営事業 8,182,504
10 需用費	608,000	497,040	0	110,960	02 農業委員会運営事業（繰越明許費） 154,990
(消耗品費)	608,000	497,040	0	110,960	003 農業者年金事業 147,087
11 役務費	369,000	12,100	0	356,900	01 農業者年金事務受託事業 147,087
12 委託料	495,000	495,000	0	0	
13 使用料及び賃借料	24,000	23,485	0	515	
17 備品購入費	155,000	154,990	0	10	

5款 労働費 6款 農林水産業費

款	項	目	予 算 現 額				計
			当初予算額	補正予算額	継続費及び 繰越事業費 繰越額	予備費支出 及び 流用増減	
		2 農業総務費	65,582,000	732,000	0	0	66,314,000
		3 農業振興費	33,048,000	△10,919,000	0	0	22,129,000

(単位：円)

節		支出済額	翌年度繰越額	不用額	備考	
区分	金額					
18	負担金、補助及び交付金	269,000	269,000	0	0	
		62,293,828	0	4,020,172		
2	給料	28,664,000	27,649,800	0	1,014,200	001 農業総務事務管理事業 59,934,741
3	職員手当等	23,943,000	22,133,765	0	1,809,235	01 一般職人件費 59,853,265
4	共済費	10,958,000	10,069,700	0	888,300	02 農業総務事務管理事業 81,476
8	旅費	46,000	0	0	46,000	002 農業者施設維持管理事業 1,754,494
10	需用費	466,000	440,462	0	25,538	01 農業者施設維持管理事業 1,754,494
	(消耗品費)	42,000	39,858	0	2,142	004 食育推進計画推進事業 604,593
	(食糧費)	3,000	2,099	0	901	01 食育推進計画推進事業 604,593
	(光熱水費)	40,000	21,205	0	18,795	
	(修繕料)	381,000	377,300	0	3,700	
11	役務費	230,000	230,000	0	0	
12	委託料	1,885,000	1,720,101	0	164,899	
18	負担金、補助及び交付金	122,000	50,000	0	72,000	
		16,455,252	0	5,673,748		
7	報償費	285,000	42,000	0	243,000	001 地域農政総合推進事業 1,990,158
10	需用費	37,000	32,132	0	4,868	01 農地流動化地域総合推進等事業 68,158
	(消耗品費)	37,000	32,132	0	4,868	02 農業経営体活性化事業 1,922,000
11	役務費	139,000	133,000	0	6,000	002 水田農業対策事業 2,552,270
						01 水田農業対策事業 2,552,270
12	委託料	2,214,000	2,204,608	0	9,392	003 有害鳥獣駆除事業 1,297,474
						01 有害鳥獣駆除事業 1,297,474
18	負担金、補助及び交付金	18,704,000	13,293,512	0	5,410,488	004 園芸産地活性化推進事業 1,862,000
						01 園芸産地活性化推進事業 1,174,000
22	償還金、利子及び割引料	750,000	750,000	0	0	02 環境保全型農業推進事業 688,000
						005 農業団体補助事業 670,000
						01 農業団体補助事業 670,000
						006 農業者育成振興事業 245,628
						01 農業者育成振興事業 245,628
						007 新規就農総合支援事業 2,250,000
						01 新規就農総合支援事業 2,250,000
						008 地産地消推進事業 1,044,512

6款 農林水産業費

款	項	目	予 算 現 額				計
			当初予算額	補正予算額	継続費及び 繰越事業費 繰 越 額	予備費支出 及び 流用増減	
		4 畜産業費	1,363,000	0	0	0	1,363,000
		5 農業活性化 センターあ おいパーク 費	150,858,000	38,941,000	0	9,328,000	199,127,000



(単位：円)

節		支出済額	翌年度繰越額	不 用 額	備 考
区 分	金 額				
					01 地産地消推進事業 1,044,512 009 農産物ブランド化推進事業 1,623,000 01 農産物ブランド化推進事業 1,623,000 015 肥料価格高騰対策支援事業 2,920,210 01 肥料価格高騰対策支援事業 2,920,210
		700,000	0	663,000	
10 需用費	413,000	0	0	413,000	001 家畜伝染病予防対策事業 700,000
(消耗品費)	413,000	0	0	413,000	01 家畜伝染病予防対策事業 700,000
18 負担金、補助及び交付金	950,000	700,000	0	250,000	
		165,927,423	繰越明許費 24,600,000	8,599,577	
2 給料	12,550,000	12,527,100	0	22,900	予備費充用額 9,328,000 同款・同項・同目・修繕料へ 3,325,000
3 職員手当等	9,308,000	8,597,461	0	710,539	同款・同項・同目・役務費へ 29,000
4 共済費	4,550,000	4,329,289	0	220,711	同款・同項・同目・備品購入費へ 271,000
7 報償費	1,693,000	1,480,000	0	213,000	同款・同項・同目・委託料から 300,000
8 旅費	3,000	0	0	3,000	同款・同項・同目・工事請負費から 3,325,000
10 需用費	46,697,000	42,217,806	0	4,479,194	001 あおいパーク事務管理事業 26,436,664 01 一般職人件費 25,453,850 02 あおいパーク事務管理事業 982,814
(消耗品費)	5,253,000	5,035,859	0	217,141	
(食糧費)	6,000	4,500	0	1,500	002 あおいパーク自主事業 4,611,202
(燃料費)	9,812,000	7,954,252	0	1,857,748	01 あおいパーク自主事業 4,611,202
(光熱水費)	24,466,000	22,824,689	0	1,641,311	003 あおいパーク施設維持管理事業 109,146,557 01 あおいパーク施設維持管理事業 109,146,557
(修繕料)	7,160,000	6,398,506	0	761,494	004 あおいパーク費臨時事業 25,733,000
11 役務費	1,443,000	1,442,020	0	980	01 あおいパーク費臨時事業 15,792,300
12 委託料	73,485,000	71,202,263	0	2,282,737	02 あおいパーク空調設備更新事業 9,940,700
13 使用料及び賃借料	588,000	571,245	0	16,755	
14 工事請負費	46,877,000	21,868,700	繰越明許費 24,600,000	408,300	
15 原材料費	100,000	82,574	0	17,426	
17 備品購入費	1,536,000	1,501,500	0	34,500	

6 款 農林水産業費

款	項	目	予 算 現 額				計
			当初予算額	補正予算額	継続費及び繰越事業費繰越額	予備費支出及び流用増減	
		6 農業者コミュニティセンター費	14,098,000	373,000	0	638,000	15,109,000
	2 水産業費		4,973,000	△300,000	480,137,216	0	484,810,216
		1 水産業振興費	4,973,000	△300,000	480,137,216	0	484,810,216
	3 農地費		215,797,000	19,066,000	0	295,000	235,158,000

(単位：円)

節		支出済額	翌年度繰越額	不 用 額	備 考
区 分	金 額				
18 負担金、補助及び交付金	181,000	28,700	0	152,300	
26 公課費	116,000	78,765	0	37,235	
		14,067,711	0	1,041,289	
10 需用費	4,152,000	4,063,829	0	88,171	予備費充用額 638,000
(消耗品費)	279,000	259,275	0	19,725	同款・同項・同目・光熱水費へ 136,000
(光熱水費)	2,720,000	2,719,242	0	758	同款・同項・同目・工事請負費から 136,000
(修繕料)	1,153,000	1,085,312	0	67,688	001 農業者コミュニティセンター事務管理事業 100,169
11 役務費	40,000	39,140	0	860	01 農業者コミュニティセンター事務管理事業 100,169
12 委託料	3,594,000	3,489,262	0	104,738	002 農業者コミュニティセンター施設維持管理事業 6,711,942
13 使用料及び賃借料	111,000	110,880	0	120	01 農業者コミュニティセンター施設維持管理事業 6,711,942
14 工事請負費	7,212,000	6,364,600	0	847,400	003 農業者コミュニティセンター費臨時事業 7,255,600
		483,746,955	0	1,063,261	01 農業者コミュニティセンター費臨時事業 7,255,600
		483,746,955	0	1,063,261	
8 旅費	9,000	0	0	9,000	不用額のうち繰越明許分 0
10 需用費	9,000	0	0	9,000	001 水産業事務管理事業 155,000
(消耗品費)	9,000	0	0	9,000	01 水産業事務管理事業 155,000
12 委託料	100,000	100,000	0	0	002 漁場清掃事業 100,000
18 負担金、補助及び交付金	484,692,216	483,646,955	0	1,045,261	01 内水面漁場清掃委託事業 100,000
					003 営漁事業推進補助事業 1,800,000
					01 営漁事業推進補助事業 1,800,000
					004 漁業近代化資金利子補給事業 224,739
					01 漁業近代化資金利子補給事業 224,739
					005 漁業協同組合女性部補助事業 50,000
					01 漁業協同組合女性部補助事業 50,000
					006 漁業後継者育成補助事業 70,000
					01 漁業後継者育成補助事業 70,000
					008 水産振興補助事業 481,347,216
					01 水産振興補助事業 1,210,000
					02 水産振興補助事業(繰越明許費) 480,137,216
		221,989,121	0	13,168,879	

6 款 農林水産業費

款	項	目	予 算 現 額				計
			当初予算額	補正予算額	継続費及び繰越事業費繰越額	予備費支出及び流用増減	
		1 農地総務費	1,251,000	0	0	0	1,251,000
		2 農地事業費	202,478,000	17,818,000	0	198,000	220,494,000
		3 土地改良費	12,068,000	1,248,000	0	97,000	13,413,000

(単位：円)

節		支出済額	翌年度繰越額	不用額	備考
区分	金額				
		961,229	0	289,771	
8 旅費	106,000	46,040	0	59,960	001 農地総務事務管理事業 961,229
10 需用費	183,000	109,189	0	73,811	01 農地総務事務管理事業 961,229
(消耗品費)	43,000	37,928	0	5,072	
(修繕料)	140,000	71,261	0	68,739	
18 負担金、補助 及び交付金	962,000	806,000	0	156,000	
		208,890,910	0	11,603,090	
7 報償費	22,000	21,200	0	800	予備費充用額 198,000 同款・同項・同目・工事請負費へ
10 需用費	11,878,000	10,040,131	0	1,837,869	505,000 同款・同項・同目・補償、補填及び賠償 金から 505,000
(消耗品費)	167,000	159,863	0	7,137	001 農業用施設維持管理事業
(光熱水費)	5,046,000	4,724,568	0	321,432	17,581,570
(修繕料)	6,665,000	5,155,700	0	1,509,300	01 用排水路維持管理事業 3,652,542
11 役務費	759,000	572,692	0	186,308	02 農業用排水機維持管理事業 10,280,515
12 委託料	55,223,000	50,703,347	0	4,519,653	03 農道維持管理事業 3,648,513 002 土地改良施設維持管理適正化事業 64,975,390
14 工事請負費	30,109,000	29,166,390	0	942,610	01 土地改良施設維持管理適正化事業 64,975,390
15 原材料費	242,000	221,100	0	20,900	003 県営土地改良負担事業 80,574,750
18 負担金、補助 及び交付金	120,766,000	117,838,250	0	2,927,750	01 県営水環境整備事業（中井筋地区） 499,499
21 補償、補填及 び賠償金	1,495,000	327,800	0	1,167,200	02 県営碧南用水改修事業 26,694,800
					03 県営川口揚水機場更新事業 51,016,126
					04 国営造成施設管理体制整備促進事 業（明治用水地区） 264,535
					05 県営排水施設保全対策事業 2,099,790
					004 農地等多面の機能促進事業 30,824,500
					01 農地等多面の機能促進事業 30,824,500
					005 単独県費補助土地改良事業 6,930,000
					01 単独土地改良事業 6,930,000
					006 市単独土地改良事業 8,004,700
					01 農道整備事業 8,004,700
		12,136,982	0	1,276,018	
18 負担金、補助 及び交付金	13,413,000	12,136,982	0	1,276,018	予備費充用額 97,000

6款 農林水産業費

款	項	目	予 算 現 額				計
			当初予算額	補正予算額	継続費及び 繰越事業費 繰越額	予備費支出 及び 流用増減	
7 商工費			599,575,000	△18,435,000	0	0	581,140,000
	1 商工費		599,575,000	△18,435,000	0	0	581,140,000
		1 商工総務費	75,814,000	4,734,000	0	0	80,548,000
		2 商工業振興費	509,148,000	△23,169,000	0	0	485,979,000

(単位：円)

節		支出済額	翌年度繰越額	不用額	備考
区分	金額				
					001 碧南市土地改良区補助事業 9,412,982 01 碧南市土地改良区維持管理補助事業 2,476,500 02 碧南市土地改良区建設事業補助事業 6,660,520 03 碧南市土地改良区機械揚水事業補助事業 275,962 002 明治用水土地改良区補助事業 2,724,000 01 明治用水土地改良区補助事業 2,724,000
		555,705,758	0	25,434,242	
		555,705,758	0	25,434,242	
		76,954,607	0	3,593,393	
2 給料	37,445,000	36,796,500	0	648,500	001 商工事務管理事業 76,354,339 01 一般職人件費 75,975,419
3 職員手当等	28,365,000	26,254,213	0	2,110,787	02 商工事務管理事業 378,920 002 計量対策事業 13,913 01 計量対策事業 13,913
4 共済費	13,567,000	12,924,706	0	642,294	003 消費者行政事務事業 537,933 01 消費者行政事務事業 537,933
8 旅費	296,000	125,770	0	170,230	004 消費生活相談開設事業 48,422 01 消費生活相談開設事業 48,422
10 需用費 (消耗品費)	36,000 36,000	23,285 23,285	0	12,715 12,715	
12 委託料	94,000	93,500	0	500	
18 負担金、補助 及び交付金	745,000	736,633	0	8,367	
		464,438,917	0	21,540,083	
7 報償費	252,000	112,000	0	140,000	同款・同項・同目・報償費へ 26,000
8 旅費	195,000	0	0	195,000	同款・同項・同目・修繕料へ 973,000
10 需用費 (消耗品費)	1,720,000 60,000	1,153,605 31,807	0	566,395 28,193	同款・同項・同目・負担金、補助及び交付金から 999,000 001 地場産業振興対策事業 1,560,000 01 三河の窯業展開催事業 1,500,000 02 醸造のまち碧南継承事業 60,000
(食糧費)	1,000	682	0	318	002 商工振興事業補助事業 20,665,454 01 中小企業相談所補助事業 9,721,000 02 商工業各種講演会等開催補助事業 750,000 03 商工業振興施設運営費補助事業 7,595,454
(印刷製本費)	286,000	99,847	0	186,153	
(修繕料)	1,373,000	1,021,269	0	351,731	
11 役務費	122,000	120,770	0	1,230	
12 委託料	44,000,000	44,000,000	0	0	
17 備品購入費	0	0	0	0	

6款 農林水産業費 7款 商工費

款	項	目	予 算 現 額				
			当初予算額	補正予算額	継続費及び 繰越事業費 繰越額	予備費支出 及び 流用増減	計



(単位：円)

節		支出済額	翌年度繰越額	不用額	備考	
区分	金額					
18	負担金、補助及び交付金	299,591,000	278,954,142	0	20,636,858	04 企業防災対策支援事業 200,000
20	貸付金	140,000,000	140,000,000	0	0	05 地域産業振興事業補助事業 899,000
26	公課費	99,000	98,400	0	600	06 へきなん食フェア開催補助事業 1,500,000 003 商業振興対策事業 2,181,932 01 商店・商店街活性化支援事業 2,059,000 02 新川町駅西駐車場管理事業 122,932 004 商工業団体助成事業 12,323,688 01 商工関係団体等補助事業 2,680,000 02 商工業団体共同事業補助事業 3,726,000 03 商店街街路灯電灯料補助事業 5,317,688 04 がんばる商店街応援事業 600,000 005 中小企業振興対策補助金交付事業 218,492,700 01 信用保証料補助事業 19,683,200 02 利子補給事業 7,757,000 03 償却資産新規取得補助事業 26,165,500 04 中小企業出展料補助事業 7,633,000 05 中小企業 I T 活用促進事業 1,055,000 06 創業チャレンジ支援事業 5,822,000 08 助成金申請支援補助事業 3,451,000 09 企業再投資促進補助事業 132,845,000 10 事業継続計画（BCP）策定支援補助事業 58,000 11 中小企業再投資促進補助事業 14,023,000 006 商工業融資事業 140,000,000 01 小規模企業等振興資金預託事業 100,000,000 02 商工組合中央金庫預託事業 40,000,000 007 市内巡回バス運営事業 45,301,843 01 市内巡回バス運営事業 45,301,843 008 ふれんどバス運行補助事業 15,993,000 01 ふれんどバス運行補助事業 15,993,000 009 碧南市地域公共交通計画策定事業 7,920,300 01 碧南市地域公共交通計画策定事業 7,920,300

7 款 商工費

款	項	目	予 算 現 額				計
			当初予算額	補正予算額	継続費及び繰越事業費繰越額	予備費支出及び流用増減	
		3 観光費	14,613,000	0	0	0	14,613,000
8 土木費			4,131,999,000	26,042,000	92,569,000	4,117,000	4,254,727,000
	1 土木管理費		136,047,000	3,511,000	0	0	139,558,000
		1 土木総務費	136,047,000	3,511,000	0	0	139,558,000
	2 道路橋梁費		490,454,000	135,858,000	85,929,000	0	712,241,000
		1 道路橋梁総務費	18,484,000	663,000	0	0	19,147,000

(単位：円)

節		支出済額	翌年度繰越額	不 用 額	備 考
区 分	金 額				
		14,312,234	0	300,766	
8 旅費	58,000	0	0	58,000	001 観光施設維持管理事業 1,510,484
10 需用費	1,214,000	972,843	0	241,157	01 観光施設維持管理事業 1,510,484
(消耗品費)	35,000	16,388	0	18,612	002 観光行事開催事業 11,601,750
(光熱水費)	272,000	135,345	0	136,655	01 観光行事開催事業 9,651,750
(修繕料)	907,000	821,110	0	85,890	02 大浜地区観光推進事業 1,950,000
11 役務費	4,000	3,500	0	500	003 碧南市観光協会補助事業 500,000
12 委託料	9,637,000	9,636,341	0	659	01 碧南市観光協会運営費補助事業 500,000
13 使用料及び賃借料	55,000	54,550	0	450	004 へきなん優良みやげ推奨品事業 700,000
18 負担金、補助及び交付金	3,645,000	3,645,000	0	0	01 へきなん優良みやげ推奨品選定事業 700,000
		3,899,790,878	繰越明許費 170,642,900	184,293,222	
		132,679,908	0	6,878,092	
		132,679,908	0	6,878,092	
2 給料	66,963,000	65,718,344	0	1,244,656	001 土木事務管理事業 132,679,908
3 職員手当等	46,912,000	42,818,922	0	4,093,078	01 一般職人件費 130,707,419
4 共済費	23,539,000	22,170,153	0	1,368,847	02 土木事務管理事業 1,972,489
8 旅費	177,000	107,580	0	69,420	
10 需用費	368,000	280,939	0	87,061	
(消耗品費)	116,000	58,576	0	57,424	
(修繕料)	252,000	222,363	0	29,637	
11 役務費	386,000	374,880	0	11,120	
12 委託料	473,000	473,000	0	0	
18 負担金、補助及び交付金	740,000	736,090	0	3,910	
		486,398,382	繰越明許費 170,642,900	55,199,718	
		14,662,553	0	4,484,447	
10 需用費	4,231,000	1,935,553	0	2,295,447	001 橋梁等維持管理事業 1,935,553
(光熱水費)	2,063,000	1,781,553	0	281,447	01 橋梁等維持管理事業 1,935,553

7 款 商工費 8 款 土木費

款	項	目	予 算 現 額				計
			当初予算額	補正予算額	継続費及び 繰越事業費 繰 越 額	予備費支出 及び 流用増減	
		2 道路維持費	103,563,000	0	0	0	103,563,000
		3 道路新設改良費	275,428,000	135,195,000	70,298,000	0	480,921,000
		4 橋梁維持費	92,979,000	0	15,631,000	0	108,610,000
	3 河川費		10,296,000	0	0	0	10,296,000

(単位：円)

節		支出済額	翌年度繰越額	不 用 額	備 考
区 分	金 額				
(修繕料)	2,168,000	154,000	0	2,014,000	002 道路台帳更新事業 12,727,000 01 道路台帳更新事業 12,727,000
12 委託料	14,916,000	12,727,000	0	2,189,000	
		102,580,698	0	982,302	
10 需用費	120,000	102,934	0	17,066	001 道路橋梁維持管理事業 102,580,698 01 道路維持管理事業 102,580,698
(消耗品費)	120,000	102,934	0	17,066	
12 委託料	58,100,000	57,209,904	0	890,096	
14 工事請負費	45,000,000	44,927,850	0	72,150	
15 原材料費	343,000	340,010	0	2,990	
		284,543,131	繰越明許費 170,642,900	25,734,969	
7 報償費	420,000	275,300	0	144,700	不用額のうち繰越明許分 6,987,900 001 生活道路整備事業 146,709,461 01 生活道路整備事業 103,795,561 03 生活道路整備事業(繰越明許費) 42,913,900
8 旅費	76,000	34,200	0	41,800	
10 需用費	287,000	167,928	0	119,072	002 主要道路整備事業 47,141,538 01 長田橋橋梁改修事業 1,333,638 02 主要道路整備事業 45,807,900 003 狭あい道路整備促進事業 66,316,132 01 狭あい道路整備促進事業 44,549,749
(消耗品費)	287,000	167,928	0	119,072	
12 委託料	58,703,000	55,902,166	0	2,800,834	002 主要道路整備事業 21,766,383 004 緊急輸送道路対策事業 20,396,200 02 緊急輸送道路対策事業(繰越明許費) 20,396,200
13 使用料及び賃借料	431,000	430,380	0	620	010 交通安全施設整備事業 3,979,800 01 交通安全施設整備事業 3,979,800
14 工事請負費	245,425,000	179,734,500	繰越明許費 51,462,900	14,227,600	
16 公有財産購入費	25,305,000	17,796,699	0	7,508,301	
17 備品購入費	200,000	158,400	0	41,600	
18 負担金、補助及び交付金	148,724,000	29,237,258	繰越明許費 119,180,000	306,742	
21 補償、補填及び賠償金	1,350,000	806,300	0	543,700	
		84,612,000	0	23,998,000	
12 委託料	15,631,000	13,530,000	0	2,101,000	不用額のうち繰越明許分 2,101,000 001 橋梁長寿命化対策事業 84,612,000 01 橋梁長寿命化対策事業 71,082,000 02 橋梁長寿命化対策事業(繰越明許費) 13,530,000
14 工事請負費	92,979,000	71,082,000	0	21,897,000	
		8,230,509	0	2,065,491	

8款 土木費

款	項	目	予 算 現 額				計
			当初予算額	補正予算額	継続費及び 繰越事業費 繰越額	予備費支出 及び 流用増減	
		1 河川総務費	10,296,000	0	0	0	10,296,000
	4 港湾費		46,586,000	△4,187,000	6,640,000	0	49,039,000
		1 港湾管理費	46,586,000	△4,187,000	6,640,000	0	49,039,000
	5 都市計画費		3,136,515,000	△109,926,000	0	0	3,026,589,000
		1 都市計画総 務費	280,924,000	△11,246,000	0	0	269,678,000

(単位：円)

節		支出済額	翌年度繰越額	不 用 額	備 考
区 分	金 額				
		8,230,509	0	2,065,491	
10 需用費	632,000	412,129	0	219,871	001 河川事務管理事業 325,563 01 河川事務管理事業 325,563
(消耗品費)	50,000	47,946	0	2,054	002 河川維持管理事業 7,904,946 01 河川維持管理事業 7,904,946
(燃料費)	480,000	268,620	0	211,380	
(光熱水費)	102,000	95,563	0	6,437	
12 委託料	9,344,000	7,588,380	0	1,755,620	
18 負担金、補助 及び交付金	320,000	230,000	0	90,000	
		45,429,042	0	3,609,958	
		45,429,042	0	3,609,958	
8 旅費	173,000	171,840	0	1,160	不用額のうち繰越明許分 1,084,200 同款・同項・同目・修繕料へ
10 需用費	1,237,000	1,156,202	0	80,798	25,000 同款・同項・同目・使用料及び賃借料へ 743,000
(消耗品費)	109,000	106,368	0	2,632	同款・同項・同目・工事請負費から 768,000
(光熱水費)	603,000	525,134	0	77,866	001 港湾事務管理事業 10,758,380 01 港湾事務管理事業 3,103,380 02 衣浦みなとまつり協賛会負担事業 3,155,000
(修繕料)	525,000	524,700	0	300	03 衣浦みなとまつり花火大会実施事 業 4,500,000
12 委託料	2,703,000	2,698,910	0	4,090	002 漁港維持管理事業 1,898,910 01 漁港維持管理事業 1,898,910
13 使用料及び賃 借料	743,000	574,640	0	168,360	003 港湾施設維持管理事業 1,672,762
14 工事請負費	16,209,000	15,124,700	0	1,084,300	01 港湾施設維持管理事業 1,672,762
18 負担金、補助 及び交付金	27,974,000	25,702,750	0	2,271,250	004 港湾施設老朽化対策事業 15,148,108 01 港湾施設老朽化対策事業 9,592,308 02 港湾施設老朽化対策事業（繰越明 許費） 5,555,800
		2,952,822,448	0	73,766,552	005 衣浦港福祉協会補助事業 15,950,882 01 衣浦港福祉協会補助事業 15,950,882
		233,723,862	0	35,954,138	
1 報酬	296,000	98,000	0	198,000	同款・同項・同目・旅費へ 6,000
2 給料	29,233,000	29,025,900	0	207,100	同款・同項・同目・報酬から 6,000
3 職員手当等	24,713,000	23,882,371	0	830,629	

8款 土木費

款	項	目	予 算 現 額				計
			当初予算額	補正予算額	継続費及び繰越事業費繰越額	予備費支出及び流用増減	
		2 土地区画整理費	20,646,000	850,000	0	0	21,496,000
		3 街路事業費	465,430,000	△97,500,000	0	0	367,930,000



(単位：円)

節		支出済額	翌年度繰越額	不用額	備考
区分	金額				
4 共済費	11,073,000	10,521,467	0	551,533	001 都市計画事務管理事業 64,003,453
7 報償費	280,000	0	0	280,000	01 一般職人件費 63,429,738
8 旅費	425,000	169,380	0	255,620	02 都市計画事務管理事業 573,715
10 需用費	3,922,000	2,832,366	0	1,089,634	002 都市計画審議会運営事業 70,000
(消耗品費)	341,000	180,914	0	160,086	01 都市計画審議会運営事業 70,000
(食糧費)	13,000	426	0	12,574	003 碧南中央駅公共駐車場等維持管理事業 9,631,980
(光熱水費)	2,648,000	2,523,866	0	124,134	01 公共駐車場維持管理事業 6,377,513
(修繕料)	920,000	127,160	0	792,840	02 駅前広場等維持管理事業 3,254,467
11 役務費	69,000	66,150	0	2,850	004 広域幹線道路推進事業 160,500
12 委託料	41,755,000	39,737,267	0	2,017,733	01 広域幹線道路推進事業 160,500
14 工事請負費	101,840,000	77,264,000	0	24,576,000	005 都市計画決定業務委託事業 15,734,942
16 公有財産購入費	53,184,000	47,792,636	0	5,391,364	01 都市計画決定業務委託事業 15,734,942
18 負担金、補助及び交付金	488,000	464,000	0	24,000	007 景観事業 34,126
20 貸付金	0	0	0	0	01 景色づくり推進事業 34,126
21 補償、補填及び賠償金	2,400,000	1,870,325	0	529,675	008 北部工業地整備事業 144,088,861
		20,418,022	0	1,077,978	01 北部工業地整備事業 144,088,861
2 給料	9,741,000	9,554,100	0	186,900	001 区画整理事務管理事業 20,418,022
3 職員手当等	7,744,000	7,176,346	0	567,654	01 一般職人件費 20,240,167
4 共済費	3,725,000	3,509,721	0	215,279	02 区画整理事務管理事業 177,855
10 需用費	198,000	100,855	0	97,145	
(消耗品費)	32,000	14,269	0	17,731	
(修繕料)	166,000	86,586	0	79,414	
11 役務費	88,000	77,000	0	11,000	
		354,406,381	0	13,523,619	
10 需用費	478,000	431,550	0	46,450	同款・同項・同目・消耗品費へ 1,000
(消耗品費)	35,000	13,200	0	21,800	同款・同項・同目・補償、補填及び賠償金へ 282,000
(食糧費)	3,000	1,450	0	1,550	同款・同項・同目・工事請負費から 282,000
(修繕料)	440,000	416,900	0	23,100	

8款 土木費

款	項	目	予 算 現 額				計
			当初予算額	補正予算額	継続費及び繰越事業費繰越額	予備費支出及び流用増減	
		4 都市下水路費	1,853,994,000	△68,000	0	0	1,853,926,000
		5 公園緑地費	515,521,000	△1,962,000	0	0	513,559,000

(単位：円)

節		支出済額	翌年度繰越額	不用額	備考	
区分	金額					
12	委託料	26,793,000	19,397,983	0	7,395,017	同款・同項・同目・公有財産購入費から 1,000
14	工事請負費	8,719,000	8,127,900	0	591,100	001 街路維持管理事業 1,163,800 01 街路維持管理事業 1,163,800
16	公有財産購入費	129,501,000	124,668,710	0	4,832,290	002 都市計画道路関連整備事業 191,797,921 01 国県道関連整備事業 609,183 02 (都) 碧南駅前線整備事業 191,188,738
18	負担金、補助及び交付金	633,000	110,000	0	523,000	003 駅周辺環境整備事業 161,444,660 01 名鉄碧南駅西駅前広場整備事業 161,444,660
21	補償、補填及び賠償金	201,806,000	201,670,238	0	135,762	
		1,849,381,926	0	4,544,074		
2	給料	4,602,000	4,601,400	0	600	同款・同項・同目・修繕料へ 12,000
3	職員手当等	3,299,000	3,064,553	0	234,447	同款・同項・同目・工事請負費へ 1,359,000
4	共済費	1,651,000	1,534,108	0	116,892	同款・同項・同目・負担金、補助及び交付金へ 228,000
10	需用費	808,000	781,381	0	26,619	同款・同項・同目・委託料から 240,000
	(燃料費)	29,000	15,519	0	13,481	同款・同項・同目・補償、補填及び賠償金から 1,359,000
	(光熱水費)	552,000	538,973	0	13,027	001 都市下水事務管理事業 9,426,950 01 一般職人件費 9,200,061 02 都市下水事務管理事業 226,889
	(修繕料)	227,000	226,889	0	111	002 都市下水路維持管理事業 22,233,921 01 ポンプ場維持管理事業 1,816,121 02 水路維持管理事業 20,417,800
11	役務費	3,000	1,609	0	1,391	003 水路整備事業 7,853,555 01 水路整備事業 7,853,555
12	委託料	19,836,000	18,883,075	0	952,925	004 下水道事業会計繰出事業 1,785,959,000 01 下水道事業会計負担事業 1,639,839,000 02 下水道事業会計出資事業 146,120,000
14	工事請負費	34,899,000	34,328,800	0	570,200	005 都市下水路費臨時事業 23,908,500 01 都市下水路費臨時事業 23,908,500
18	負担金、補助及び交付金	1,640,067,000	1,640,067,000	0	0	
21	補償、補填及び賠償金	2,641,000	0	0	2,641,000	
23	投資及び出資金	146,120,000	146,120,000	0	0	
		494,892,257	0	18,666,743		
2	給料	34,701,000	34,177,800	0	523,200	同款・同項・同目・工事請負費へ 380,000
3	職員手当等	24,365,000	22,402,190	0	1,962,810	同款・同項・同目・委託料から 380,000
4	共済費	13,052,000	11,627,027	0	1,424,973	001 公園緑地事務管理事業 68,909,737 01 一般職人件費 68,207,017
7	報償費	4,044,000	3,387,500	0	656,500	

8款 土木費

款	項	目	予 算 現 額				計
			当初予算額	補正予算額	継続費及び 繰越事業費 繰 越 額	予備費支出 及び 流用増減	
	6 住宅費		312,101,000	786,000	0	4,117,000	317,004,000
		1 建築総務費	167,458,000	786,000	0	0	168,244,000

(単位：円)

節		支出済額	翌年度繰越額	不 用 額	備 考
区 分	金 額				
8 旅費	193,000	37,140	0	155,860	02 公園緑地事務管理事業 702,720
10 需用費	57,851,000	54,184,081	0	3,666,919	002 公園施設維持管理事業 337,294,692
(消耗品費)	4,189,000	3,200,914	0	988,086	01 公園施設維持管理事業 271,377,092
(食糧費)	3,000	1,552	0	1,448	02 花しょうぶ維持管理事業 14,374,900
(光熱水費)	37,822,000	35,279,170	0	2,542,830	03 公園施設長寿命化対策事業 51,542,700
(修繕料)	15,837,000	15,702,445	0	134,555	003 緑化推進啓発事業 11,276,006
11 役務費	113,000	91,390	0	21,610	01 緑化保全事業 892,000
12 委託料	319,638,000	316,051,749	0	3,586,251	02 公園等環境美化事業 5,247,258
14 工事請負費	43,138,000	42,432,500	0	705,500	03 市民植木市実施事業 638,748
15 原材料費	150,000	144,100	0	5,900	04 都市緑化推進事業 4,498,000
17 備品購入費	4,380,000	4,360,950	0	19,050	004 緑花推進基金積立事業 453,330
18 負担金、補助 及び交付金	11,421,000	5,542,500	0	5,878,500	01 緑花推進基金積立事業 453,330
24 積立金	513,000	453,330	0	59,670	005 街区公園事業 8,908,900
		274,230,589	0	42,773,411	01 街区公園等整備事業 8,908,900
		151,373,899	0	16,870,101	006 公園緑地費臨時事業 8,757,100
2 給料	60,905,000	59,536,873	0	1,368,127	01 公園緑地費臨時事業 8,757,100
3 職員手当等	37,156,000	35,886,570	0	1,269,430	007 地区公園事業 59,292,492
4 共済費	20,489,000	18,933,556	0	1,555,444	01 明石公園指定管理事業 40,435,290
7 報償費	13,000	0	0	13,000	02 指定管理者審査委員会運営事業 73,052
8 旅費	127,000	61,080	0	65,920	03 明石公園整備事業 18,784,150
10 需用費	455,000	426,020	0	28,980	
(消耗品費)	293,000	289,642	0	3,358	
(食糧費)	1,000	0	0	1,000	
(修繕料)	161,000	136,378	0	24,622	
11 役務費	160,000	159,600	0	400	
					同款・同項・同目・委託料へ 803,000
					同款・同項・同目・負担金、補助及び交 付金から 803,000
					001 建築総務事務管理事業 115,435,699
					01 一般職人件費 114,356,999
					02 建築総務事務管理事業 1,078,700
					002 住宅耐震化等促進事業 11,517,100
					01 住宅耐震化等促進事業 11,517,100
					003 空家等対策事業 2,433,600
					01 空家等対策事業 2,433,600
					004 新築住宅建設等促進補助事業 21,987,500
					01 新築住宅建設等促進補助事業 21,487,500

8款 土木費

款	項	目	予 算 現 額				計
			当初予算額	補正予算額	継続費及び 繰越事業費 繰越額	予備費支出 及び 流用増減	
		2 住宅管理費	144,643,000	0	0	4,117,000	148,760,000
9 消防費			1,162,028,000	△31,021,000	0	0	1,131,007,000
	1 消防費		1,162,028,000	△31,021,000	0	0	1,131,007,000
		1 消防費	1,116,291,000	△30,563,000	0	0	1,085,728,000

(単位：円)

節		支出済額	翌年度繰越額	不用額	備考	
区分	金額					
12	委託料	3,500,000	3,499,000	0	1,000	02 三世代住宅建設等促進事業 500,000
18	負担金、補助及び交付金	45,439,000	32,871,200	0	12,567,800	
			122,856,690	0	25,903,310	
10	需用費	21,434,000	20,684,242	0	749,758	予備費充用額 4,117,000
	(消耗品費)	169,000	118,375	0	50,625	001 市営住宅維持管理事業 30,508,159
	(光熱水費)	2,400,000	2,036,028	0	363,972	01 市営住宅維持管理事業 30,508,159
	(修繕料)	18,865,000	18,529,839	0	335,161	002 市営住宅長寿命化事業 84,941,775
						01 市営住宅長寿命化事業 84,941,775
11	役務費	95,000	94,480	0	520	003 市営住宅整備事業 7,406,756
12	委託料	17,364,000	16,744,332	0	619,668	01 市営住宅整備事業 7,406,756
14	工事請負費	109,857,000	85,324,156	0	24,532,844	
26	公課費	10,000	9,480	0	520	
			1,111,921,717	0	19,085,283	
			1,111,921,717	0	19,085,283	
			1,072,007,564	0	13,720,436	
5	災害補償費	100,000	0	0	100,000	同款・同項・同目・役務費へ 4,000
7	報償費	714,000	460,031	0	253,969	同款・同項・同目・負担金、補助及び交付金へ 13,000
8	旅費	40,000	0	0	40,000	同款・同項・同目・公課費へ 53,000
10	需用費	13,954,000	9,299,888	0	4,654,112	同款・同項・同目・旅費から 13,000
	(消耗品費)	8,655,000	5,829,348	0	2,825,652	同款・同項・同目・負担金、補助及び交付金から 57,000
	(食糧費)	330,000	0	0	330,000	001 衣浦東部広域連合分担金繰出事業 1,024,361,827
	(印刷製本費)	481,000	478,016	0	2,984	01 衣浦東部広域連合分担金繰出事業(共通経費分) 914,078,471
	(燃料費)	573,000	251,919	0	321,081	02 衣浦東部広域連合分担金繰出事業(単独経費分) 110,283,356
	(光熱水費)	1,536,000	1,524,130	0	11,870	002 消防団管理運営事業 27,395,539
						01 消防団運営事業 15,463,309
						02 消防団管理事業 11,932,230
	(修繕料)	2,379,000	1,216,475	0	1,162,525	003 消防予備隊管理運営事業 3,000,133
						01 消防予備隊運営事業 3,000,133
11	役務費	116,000	103,313	0	12,687	004 消防団施設維持管理事業 2,847,205
12	委託料	14,561,000	12,374,941	0	2,186,059	01 消防団施設維持管理事業 1,714,258
13	使用料及び賃借料	110,000	106,600	0	3,400	02 消防団車両維持管理事業 1,132,947
17	備品購入費	15,400,000	13,970,000	0	1,430,000	

8款 土木費 9款 消防費

款	項	目	予 算 現 額				計
			当初予算額	補正予算額	継続費及び 繰越事業費 繰越額	予備費支出 及び 流用増減	
		2 水防費	1,864,000	△559,000	0	0	1,305,000
		3 防災費	43,873,000	101,000	0	0	43,974,000



(単位：円)

節		支出済額	翌年度繰越額	不用額	備考
区分	金額				
18 負担金、補助及び交付金	1,040,667,000	1,035,627,191	0	5,039,809	005 石油貯蔵施設立地対策費等交付金事業 14,083,860 01 石油貯蔵施設立地対策費等交付金事業 14,083,860 006 消防費臨時事業 319,000 01 消防費臨時事業 319,000
26 公課費	66,000	65,600	0	400	
		1,305,000	0	0	
12 委託料	1,305,000	1,305,000	0	0	001 水門・樋門等操作委託事業 1,305,000 01 水門・樋門等操作委託事業 1,305,000
		38,609,153	0	5,364,847	
1 報酬	203,000	112,000	0	91,000	同款・同項・同目・消耗品費へ 19,000
7 報償費	100,000	0	0	100,000	同款・同項・同目・役務費へ 14,000
8 旅費	186,000	129,100	0	56,900	同款・同項・同目・修繕料から 14,000
10 需用費	18,725,000	16,210,251	0	2,514,749	同款・同項・同目・工事請負費から 19,000
(消耗品費)	14,868,000	13,030,352	0	1,837,648	001 防災事務管理事業 2,489,542 01 防災事務管理事業 2,489,542
(食糧費)	12,000	8,564	0	3,436	002 防災会議運営事業 2,815,388 01 防災会議運営事業 2,815,388
(印刷製本費)	781,000	775,500	0	5,500	003 国民保護対策等運営事業 51,133 01 国民保護協議会運営事業 51,133
(燃料費)	14,000	12,821	0	1,179	004 自主防災会組織育成事業 7,153,743 01 自主防災会組織育成事業 7,153,743
(光熱水費)	483,000	394,561	0	88,439	005 南海トラフ地震強化地域対策事業 1,784,530 01 災害発生時軽減対策事業 24,970
(修繕料)	2,567,000	1,988,453	0	578,547	02 防災情報メールサービス事業 888,360 03 防災情報表示板維持管理事業 871,200
11 役務費	217,000	143,902	0	73,098	006 防災施設維持管理事業 19,632,054
12 委託料	17,718,000	15,878,696	0	1,839,304	01 防災倉庫維持管理事業 906,658
13 使用料及び賃借料	729,000	677,280	0	51,720	02 防災の家維持管理事業 114,975
14 工事請負費	1,572,000	1,163,800	0	408,200	03 災害備蓄品整備事業 8,880,908
15 原材料費	50,000	0	0	50,000	04 防災行政無線維持管理事業 5,024,268
17 備品購入費	832,000	819,500	0	12,500	05 同報無線維持管理事業 4,489,816
18 負担金、補助及び交付金	3,642,000	3,474,624	0	167,376	06 防災車両維持管理事業 215,429

9款 消防費

款	項	目	予 算 現 額				計
			当初予算額	補正予算額	継続費及び 繰越事業費 繰 越 額	予備費支出 及び 流用増減	
10 教育費			4,123,319,000	37,174,000	15,290,000	15,602,000	4,191,385,000
	1 教育総務費		384,740,000	△6,517,000	0	0	378,223,000
		1 教育委員会 費	3,542,000	0	0	0	3,542,000
		2 事務局費	131,129,000	2,355,000	0	0	133,484,000

(単位：円)

節		支出済額	翌年度繰越額	不用額	備考
区分	金額				
					007 防災費臨時事業 4,682,763 01 防災費臨時事業 4,682,763
		3,960,877,752	繰越明許費 1,152,000	229,355,248	
		350,911,639	0	27,311,361	
		3,136,441	0	405,559	
1 報酬	2,376,000	2,376,000	0	0	001 教育委員会運営事業 3,136,441 01 教育委員会運営事業 3,056,441
7 報償費	30,000	11,980	0	18,020	02 教育委員会点検評価事業 80,000
8 旅費	331,000	66,770	0	264,230	
10 需用費	652,000	546,901	0	105,099	
(消耗品費)	647,000	543,234	0	103,766	
(食糧費)	5,000	3,667	0	1,333	
12 委託料	80,000	80,000	0	0	
18 負担金、補助 及び交付金	73,000	54,790	0	18,210	
		128,841,472	0	4,642,528	
1 報酬	28,000	28,000	0	0	001 庶務課事務管理事業 123,545,158 01 教育長人件費 15,170,516 02 一般職人件費 108,247,985 03 庶務課事務管理事業 126,657
2 給料	61,500,000	60,621,092	0	878,908	002 学校基本調査事業 12,000 01 学校基本調査事業 12,000
3 職員手当等	43,967,000	41,908,523	0	2,058,477	003 遠距離通学児童通学費補助事業 14,000 01 遠距離通学児童通学費補助事業 14,000
4 共済費	22,075,000	20,888,886	0	1,186,114	004 私立高等学校等授業料等補助事業 3,061,600 01 私立高等学校等授業料等補助事業 3,061,600
7 報償費	72,000	72,000	0	0	005 まなびさぼーと資金支給事業 1,044,000 01 まなびさぼーと資金支給事業 1,044,000
8 旅費	26,000	2,850	0	23,150	006 まなびさぼーと基金積立事業 1,003,573 01 まなびさぼーと基金積立事業 1,003,573
10 需用費	182,000	122,948	0	59,052	007 まなびさぼーと資金支給審査会運営事業 29,141 01 まなびさぼーと資金支給審査会運営事業 29,141
(消耗品費)	45,000	33,364	0	11,636	008 学校等情報配信事業 132,000
(食糧費)	2,000	1,141	0	859	
(修繕料)	135,000	88,443	0	46,557	
12 委託料	132,000	132,000	0	0	
18 負担金、補助 及び交付金	4,498,000	4,061,600	0	436,400	
24 積立金	1,004,000	1,003,573	0	427	

9款 消防費 10款 教育費

款	項	目	予 算 現 額				計
			当初予算額	補正予算額	継続費及び 繰越事業費 繰越額	予備費支出 及び 流用増減	
		3 教育指導費	250,069,000	△8,872,000	0	0	241,197,000

(単位：円)

節		支出済額	翌年度繰越額	不用額	備考
区分	金額				
					01 学校等情報配信事業 132,000
		218,933,726	0	22,263,274	
1 報酬	114,338,000	106,370,885	0	7,967,115	同款・同項・同目・報償費へ 263,000
3 職員手当等	23,799,000	18,780,067	0	5,018,933	同款・保健体育費・保健体育総務費・使用料及び賃借料へ 53,000
4 共済費	486,000	334,637	0	151,363	同款・同項・同目・使用料及び賃借料から 263,000
7 報償費	14,442,000	13,094,770	0	1,347,230	同款・保健体育費・保健体育総務費・使用料及び賃借料から 53,000
8 旅費	3,233,000	1,885,752	0	1,347,248	001 学校教育課事務管理事業 2,658,780
10 需用費	13,763,000	12,325,433	0	1,437,567	01 学校教育課事務管理事業 2,658,780
(消耗品費)	12,023,000	11,445,833	0	577,167	002 学校教材・資料整備事業 10,780,266
(印刷製本費)	1,647,000	831,600	0	815,400	01 小中学校副読本等充実事業 9,690,450
(燃料費)	45,000	0	0	45,000	02 小中学校指導用資料充実事業 764,546
(修繕料)	48,000	48,000	0	0	03 小中学校教科書改訂対応事業 325,270
11 役務費	184,000	173,038	0	10,962	003 生徒指導事業 79,438,517
12 委託料	64,269,000	60,737,604	0	3,531,396	01 教育相談事業 165,716
13 使用料及び賃借料	5,299,000	4,051,360	0	1,247,640	02 小中学校文化部運動部代表派遣事業 1,957,032
18 負担金、補助及び交付金	1,384,000	1,180,180	0	203,820	03 音楽会実施事業 165,970
					04 特別支援教育・通級教室実施事業 261,109
					05 生き方発見チャレンジ活動事業 323,610
					06 外国人児童生徒指導事業 4,068,000
					07 小中学校心の教室相談事業 15,012,538
					08 特別支援教育推進事業 13,000
					09 スクールカウンセラー活用事業 5,329,500
					10 学校生活支援事業 52,142,042
					004 教職員研究・研修事業 4,925,312
					01 現職教育研修委託事業 1,995,000
					02 学校教員・教諭研修事業 137,340
					03 教職員研究指導委託事業 2,773,000
					04 教育研究室・教育論文募集事業 19,972
					005 魅力ある学校づくり実施事業 1,415,173
					01 新川和太鼓クラブ充実事業(新川小学校) 94,000

10款 教育費

款	項	目	予 算 現 額				計
			当初予算額	補正予算額	継続費及び 繰越事業費 繰越額	予備費支出 及び 流用増減	

(単位：円)

節		支出済額	翌年度繰越額	不 用 額	備 考
区 分	金 額				
					02 中央小いきいきふれあい活動事業 (中央小学校) 35,193
					03 地域の伝統と文化を引き継ぐクラ ブ活動事業(大浜小学校) 80,846
					04 地域と連携した藤井達吉子ども美 術館づくり事業(棚尾小学校) 100,000
					05 日進ふれ愛生き生きランド事業(日 進小学校) 99,816
					06 F B C活動事業(鷺塚小学校) 233,271
					07 エコクラブによる油ヶ淵の水質調 査虫飼育活動事業(西端小学校) 34,694
					08 焼き物作りを通して地域とのふれ あいを深める事業(新川中学校) 108,353
					09 「敬と愛」を高める体験・交流活 動事業(中央中学校) 175,000
					10 S N Sを正しく利用できるI C T スキル名人育成事業(南中学校) 245,000
					11 地域の人とふれあい豊かな心を育 む緑化活動事業(東中学校) 110,000
					12 地域協働の学校づくり事業(西端 中学校) 99,000
					006 指導法改善事業 208,000
					01 指導法改善事業 208,000
					007 学校教育力向上指定研究委託事業 600,000
					01 学校教育力向上指定研究委託事業 600,000
					008 療休等緊急対応代替教職員配置事業 49,000
					01 療休等緊急対応代替教職員配置事 業 49,000
					009 少人数指導授業推進事業 24,087,368
					01 少人数指導授業推進事業 24,087,368
					010 小学校外国語活動・外国語科事業 19,800,000
					01 小学校外国語活動・外国語科事業 19,800,000
					011 学校図書館活動推進事業(司書職員 ) 10,138,513
					01 学校図書館活動推進事業(司書職 員) 10,138,513
					012 中学校英語科事業 9,900,000
					01 中学校英語科事業 9,900,000
					013 中学校生徒指導対応充実事業 13,346,868
					01 中学校生徒指導対応充実事業 13,346,868

10款 教育費

款	項	目	予 算 現 額				
			当初予算額	補正予算額	継続費及び 繰越事業費 繰越額	予備費支出 及び 流用増減	計
	2 小学校費		423,665,000	△6,195,000	0	6,709,000	424,179,000
		1 学校管理費	238,952,000	△2,287,000	0	6,709,000	243,374,000



(単位：円)

節		支出済額	翌年度繰越額	不 用 額	備 考
区 分	金 額				
					014 小中学校ハートフレンド派遣事業 2,982,290 01 小中学校ハートフレンド派遣事業 2,982,290
					015 学校教育研究等受託事業 70,000 01 学校教育研究等受託事業 70,000
					016 みどりの学校実施事業 13,668,758 01 小学校みどりの学校実施事業 5,500,074 02 中学校みどりの学校実施事業 8,168,684
					017 日本語教育支援充実事業 13,514,780 01 日本語教育支援充実事業 13,514,780
					018 小学校英語専科事業 5,069,433 01 小学校英語専科事業 5,069,433
					020 保健指導充実事業 6,280,668 01 養護教諭非常勤講師配置事業 5,808,750 02 養護教諭支援員配置事業 471,918
		403,871,048	0	20,307,952	
		228,801,176	0	14,572,824	
10 需用費	120,838,000	113,955,392	0	6,882,608	予備費充用額 6,709,000 同款・同項・同目・光熱水費へ 192,000
(消耗品費)	21,499,000	20,602,416	0	896,584	同款・同項・同目・工事請負費へ 22,000
(食糧費)	98,000	87,664	0	10,336	同款・同項・同目・委託料から 22,000
(印刷製本費)	5,000	0	0	5,000	同款・同項・同目・備品購入費から 192,000
(燃料費)	5,987,000	5,799,977	0	187,023	001 小学校管理費配分事業 19,580,196
(光熱水費)	68,344,000	68,343,226	0	774	01 新川小学校管理費配分事業 2,873,394
(修繕料)	24,905,000	19,122,109	0	5,782,891	02 中央小学校管理費配分事業 2,350,376
11 役務費	807,000	723,472	0	83,528	03 大浜小学校管理費配分事業 2,209,845
12 委託料	33,946,000	30,869,982	0	3,076,018	04 棚尾小学校管理費配分事業 2,297,265
13 使用料及び賃借料	1,985,000	1,971,530	0	13,470	05 日進小学校管理費配分事業 1,695,150
14 工事請負費	74,495,000	74,492,110	0	2,890	06 鷺塚小学校管理費配分事業 2,316,868
15 原材料費	336,000	147,735	0	188,265	07 西端小学校管理費配分事業 1,865,957
17 備品購入費	10,777,000	6,620,955	0	4,156,045	08 新川小学校管理費配分事業(臨時事業) 774,985

10款 教育費

款	項	目	予 算 現 額				計
			当初予算額	補正予算額	継続費及び 繰越事業費 繰 越 額	予備費支出 及び 流用増減	
		2 教育振興費	184,713,000	△3,908,000	0	0	180,805,000

(単位：円)

節		支出済額	翌年度繰越額	不用額	備考
区分	金額				
21 補償、補填及び賠償金	190,000	20,000	0	170,000	09 中央小学校管理費配分事業 (臨時事業) 581,356 10 大浜小学校管理費配分事業 (臨時事業) 579,933 11 棚尾小学校管理費配分事業 (臨時事業) 666,346 12 日進小学校管理費配分事業 (臨時事業) 328,963 13 鷺塚小学校管理費配分事業 (臨時事業) 609,897 14 西端小学校管理費配分事業 (臨時事業) 429,861 002 小学校施設維持管理事業 107,080,933 01 小学校施設維持管理事業 107,080,933 003 小学校スクールヘルパー派遣事業 1,466,958 01 小学校スクールヘルパー派遣事業 1,466,958 004 小学校管理用備品整備事業 5,607,934 01 小学校管理用備品整備事業 5,607,934 005 小学校災害賠償補償給付事業 317,832 01 小学校災害賠償補償給付事業 317,832 006 小学校施設長寿命化事業 73,505,410 01 小学校施設長寿命化事業 73,505,410 007 小学校管理費臨時事業 21,241,913 01 小学校管理費臨時事業 (庶務課分) 21,241,913
		175,069,872	0	5,735,128	
7 報償費	57,000	22,349	0	34,651	001 小学校教材費配分事業 4,921,152
10 需用費	13,466,000	12,025,069	0	1,440,931	01 新川小学校教材費配分事業 929,978
(消耗品費)	11,950,000	11,009,454	0	940,546	02 中央小学校教材費配分事業 716,393
(修繕料)	1,516,000	1,015,615	0	500,385	03 大浜小学校教材費配分事業 708,391
11 役務費	4,720,000	4,285,955	0	434,045	04 棚尾小学校教材費配分事業 753,240
12 委託料	17,362,000	17,341,980	0	20,020	05 日進小学校教材費配分事業 489,999
13 使用料及び賃借料	109,398,000	109,190,956	0	207,044	06 鷺塚小学校教材費配分事業 772,441
17 備品購入費	6,158,000	6,144,381	0	13,619	07 西端小学校教材費配分事業 550,710
19 扶助費	29,644,000	26,059,182	0	3,584,818	002 小学校教育環境整備事業 6,420,053 01 教材整備事業 6,420,053

10款 教育費

款	項	目	予 算 現 額				計
			当初予算額	補正予算額	継続費及び 繰越事業費 繰越額	予備費支出 及び 流用増減	
	3 中学校費		269,726,000	△5,291,000	0	213,000	264,648,000
		1 学校管理費	140,295,000	609,000	0	213,000	141,117,000

(単位：円)

節		支出済額	翌年度繰越額	不用額	備考
区分	金額				
					003 小学校図書室充実事業 4,635,460 01 図書整備事業 4,165,760 02 図書室O A化事業 469,700 004 小学校児童就学援助事業 26,059,182 01 小学校要保護準要保護児童援助事業 23,247,866 02 小学校特別支援教育就学奨励事業 2,811,316 005 小学校教育用コンピュータ運営事業 28,459,700 01 小学校教育用コンピュータ運営事業 28,459,700 006 小学校校内LAN運営事業 31,430,103 01 小学校校内LAN運営事業 31,430,103 007 小学校G I G Aスクール構想推進事業 73,144,222 01 小学校G I G Aスクール環境整備事業 63,991,034 02 小学校I C T支援員配置事業 9,153,188
		249,944,885	0	14,703,115	
		131,422,318	0	9,694,682	
10 需用費	79,933,000	78,391,859	0	1,541,141	予備費充用額 213,000
(消耗品費)	16,445,000	15,492,191	0	952,809	001 中学校管理費配分事業 14,585,409 01 新川中学校管理費配分事業 2,464,719 02 中央中学校管理費配分事業 1,993,788 03 南中学校管理費配分事業 3,259,153 04 東中学校管理費配分事業 2,811,383 05 西端中学校管理費配分事業 1,893,745
(食糧費)	100,000	87,550	0	12,450	06 新川中学校管理費配分事業(臨時事業) 429,904 07 中央中学校管理費配分事業(臨時事業) 333,907 08 南中学校管理費配分事業(臨時事業) 657,819 09 東中学校管理費配分事業(臨時事業) 505,991 10 西端中学校管理費配分事業(臨時事業) 235,000
(印刷製本費)	36,000	35,500	0	500	002 中学校施設維持管理事業 71,876,940 01 中学校施設維持管理事業 71,876,940 003 中学校スクールヘルパー派遣事業 1,048,009
(燃料費)	574,000	395,261	0	178,739	
(光熱水費)	48,988,000	48,884,823	0	103,177	
(修繕料)	13,790,000	13,496,534	0	293,466	
11 役務費	568,000	532,084	0	35,916	
12 委託料	17,366,000	15,993,535	0	1,372,465	
13 使用料及び賃借料	1,525,000	1,508,410	0	16,590	
14 工事請負費	34,656,000	31,296,100	0	3,359,900	
15 原材料費	341,000	6,380	0	334,620	
17 備品購入費	6,508,000	3,623,950	0	2,884,050	

10款 教育費

款	項	目	予 算 現 額				計
			当初予算額	補正予算額	継続費及び 繰越事業費 繰越額	予備費支出 及び 流用増減	
		2 教育振興費	129,431,000	△5,900,000	0	0	123,531,000

(単位：円)

節		支出済額	翌年度繰越額	不用額	備考
区分	金額				
21 補償、補填及び賠償金	220,000	70,000	0	150,000	01 中学校スクールヘルパー派遣事業 1,048,009 004 中学校管理用備品整備事業 1,876,798 01 中学校管理用備品整備事業 1,876,798 005 中学校災害賠償補償給付事業 231,444 01 中学校災害賠償補償給付事業 231,444 006 中学校施設長寿命化事業 27,006,100 01 中学校施設長寿命化事業 27,006,100 007 中学校管理費臨時事業 14,797,618 01 中学校管理費臨時事業(庶務課分) 14,797,618
		118,522,567	0	5,008,433	
10 需用費	11,277,000	10,556,028	0	720,972	001 中学校教材費配分事業 4,010,279
(消耗品費)	9,352,000	8,907,406	0	444,594	01 新川中学校教材費配分事業 742,861
(印刷製本費)	80,000	79,568	0	432	02 中央中学校教材費配分事業 662,479
(修繕料)	1,845,000	1,569,054	0	275,946	03 南中学校教材費配分事業 1,240,939
11 役務費	3,371,000	3,061,396	0	309,604	04 東中学校教材費配分事業 842,000
12 委託料	12,257,000	12,252,540	0	4,460	05 西端中学校教材費配分事業 522,000
13 使用料及び賃借料	67,139,000	66,989,198	0	149,802	002 中学校教育環境整備事業 8,292,536 01 教材整備事業 8,292,536
17 備品購入費	5,276,000	5,090,309	0	185,691	003 中学校図書室充実事業 1,897,116 01 図書整備事業 1,897,116
19 扶助費	24,211,000	20,573,096	0	3,637,904	004 中学校生徒就学援助事業 20,573,096 01 中学校要保護準要保護生徒援助事業 19,724,348 02 中学校特別支援教育就学奨励事業 848,748 005 中学校教育用コンピュータ運営事業 19,479,072 01 中学校教育用コンピュータ運営事業 19,479,072 006 中学校校内LAN運営事業 22,444,923 01 中学校校内LAN運営事業 22,444,923 007 中学校GIGAスクール構想推進事業 41,825,545 01 中学校GIGAスクール環境整備事業 35,276,497

10款 教育費

款	項	目	予 算 現 額				計
			当初予算額	補正予算額	継続費及び 繰越事業費 繰越額	予備費支出 及び 流用増減	
	4 幼稚園費		307,855,000	755,000	0	0	308,610,000
		1 幼稚園等管理費	286,475,000	2,605,000	0	0	289,080,000
		2 幼稚園振興費	21,380,000	△1,850,000	0	0	19,530,000



(単位：円)

節		支出済額	翌年度繰越額	不 用 額	備 考
区 分	金 額				
					02 中学校 I C T 支援員配置事業 6,549,048
		289,779,523	0	18,830,477	
		271,323,845	0	17,756,155	
2 給料	124,367,000	118,488,851	0	5,878,149	001 幼稚園等事務管理事業 246,285,399
3 職員手当等	80,194,000	75,606,807	0	4,587,193	01 一般職人件費 233,333,439
4 共済費	42,616,000	39,237,781	0	3,378,219	02 幼稚園等事務管理事業 12,951,960
7 報償費	7,998,000	7,468,500	0	529,500	002 幼稚園管理費配分事業 3,879,368
8 旅費	269,000	50,500	0	218,500	01 新川幼稚園管理費配分事業 896,116
10 需用費	21,122,000	19,805,817	0	1,316,183	02 中央幼稚園管理費配分事業 809,983
(消耗品費)	6,697,000	6,516,878	0	180,122	03 大浜幼稚園管理費配分事業 725,132
(食糧費)	22,000	21,473	0	527	04 棚尾幼稚園管理費配分事業 791,349
(印刷製本費)	18,000	17,840	0	160	05 西端幼稚園管理費配分事業 656,788
(燃料費)	187,000	156,169	0	30,831	003 幼稚園施設維持管理事業 18,113,180
(光熱水費)	8,447,000	8,030,131	0	416,869	01 幼稚園施設維持管理事業 18,113,180
(修繕料)	4,791,000	4,717,768	0	73,232	004 幼稚園管理費臨時事業 3,045,898
(賄材料費)	960,000	345,558	0	614,442	01 幼稚園管理費臨時事業 3,045,898
11 役務費	1,680,000	1,548,200	0	131,800	
12 委託料	7,970,000	6,498,937	0	1,471,063	
13 使用料及び賃借料	424,000	423,025	0	975	
15 原材料費	237,000	204,127	0	32,873	
17 備品購入費	1,818,000	1,715,280	0	102,720	
18 負担金、補助及び交付金	355,000	276,020	0	78,980	
21 補償、補填及び賠償金	30,000	0	0	30,000	
		18,455,678	0	1,074,322	
10 需用費	3,248,000	3,197,503	0	50,497	001 幼稚園教材費配分事業 3,197,503
(消耗品費)	3,248,000	3,197,503	0	50,497	01 新川幼稚園教材費配分事業 748,051
17 備品購入費	900,000	849,050	0	50,950	

10款 教育費

款	項	目	予 算 現 額				計
			当初予算額	補正予算額	継続費及び 繰越事業費 繰越額	予備費支出 及び 流用増減	
	5 社会教育費		1,624,195,000	34,394,000	0	8,680,000	1,667,269,000
		1 社会教育総務費	143,681,000	19,317,000	0	0	162,998,000

(単位：円)

節		支出済額	翌年度繰越額	不 用 額	備 考
区 分	金 額				
19 扶助費	15,382,000	14,409,125	0	972,875	02 中央幼稚園教材費配分事業 666,869 03 大浜幼稚園教材費配分事業 601,822 04 棚尾幼稚園教材費配分事業 666,080 05 西端幼稚園教材費配分事業 514,681 002 幼稚園教育環境整備事業 849,050 01 教材整備事業 849,050 003 実費徴収に係る補足給付事業 222,725 01 実費徴収に係る補足給付事業 222,725 004 子育てのための施設等利用給付金支給事業（私立幼稚園） 14,186,400 01 子育てのための施設等利用給付金支給事業（私立幼稚園） 14,186,400
		1,565,465,598	繰越明許費 305,000	101,498,402	
		155,170,698	0	7,827,302	
1 報酬	490,000	203,000	0	287,000	001 社会教育事務管理事業 153,508,055
2 給料	77,358,000	74,061,900	0	3,296,100	01 一般職人件費 151,076,451 02 社会教育事務管理事業 2,431,604
3 職員手当等	53,056,000	50,988,339	0	2,067,661	002 社会教育委員会議運営事業 248,118
4 共済費	27,841,000	26,026,212	0	1,814,788	01 社会教育委員会議運営事業 248,118
7 報償費	1,037,000	988,084	0	48,916	003 文化祭実施事業 1,239,555 01 文化祭実施事業 1,239,555
8 旅費	23,000	20,520	0	2,480	004 文化振興基金積立事業 144,170 01 文化振興基金積立事業 144,170
10 需用費	1,025,000	833,612	0	191,388	005 ODOROMA I 実施事業 30,800 01 ODOROMA I 実施事業 30,800
(消耗品費)	556,000	492,897	0	63,103	
(食糧費)	12,000	9,678	0	2,322	
(印刷製本費)	101,000	83,600	0	17,400	
(修繕料)	356,000	247,437	0	108,563	
11 役務費	121,000	75,761	0	45,239	
12 委託料	31,000	30,800	0	200	
18 負担金、補助及び交付金	1,800,000	1,798,300	0	1,700	
24 積立金	216,000	144,170	0	71,830	

10款 教育費

款	項	目	予 算 現 額				計
			当初予算額	補正予算額	継続費及び 繰越事業費 繰越額	予備費支出 及び 流用増減	
		2 公民館費	53,504,000	3,402,000	0	6,215,000	63,121,000

(単位：円)

節		支出済額	翌年度繰越額	不用額	備考
区分	金額				
		58,546,601	0	4,574,399	
1 報酬	735,000	658,000	0	77,000	予備費充用額 6,215,000
7 報償費	2,230,000	1,530,626	0	699,374	同款・同項・同目・備品購入費へ 40,000
10 需用費	20,544,000	19,192,579	0	1,351,421	同款・同項・同目・消耗品費から 40,000
(消耗品費)	2,279,000	2,038,289	0	240,711	001 公民館事務管理事業 4,828,047
(食糧費)	83,000	48,700	0	34,300	01 新川公民館事務管理事業 370,464
(燃料費)	331,000	205,408	0	125,592	02 中部公民館事務管理事業 490,921
(光熱水費)	13,830,000	13,281,851	0	548,149	03 大浜公民館事務管理事業 387,402
(修繕料)	4,021,000	3,618,331	0	402,669	04 棚尾公民館事務管理事業 910,400
11 役務費	169,000	134,125	0	34,875	05 日進公民館事務管理事業 1,960,434
12 委託料	26,610,000	24,250,841	0	2,359,159	06 鷺塚公民館事務管理事業 508,317
13 使用料及び賃借料	845,000	840,230	0	4,770	07 西端公民館事務管理事業 179,709
14 工事請負費	11,927,000	11,880,000	0	47,000	08 社会教育事務管理事業 20,400
17 備品購入費	40,000	39,800	0	200	002 公民館施設維持管理事業 34,406,410
18 負担金、補助及び交付金	21,000	20,400	0	600	01 社会教育公民館施設維持管理事業 33,010,657
					02 棚尾公民館施設維持管理事業 1,395,753
					003 公民館運営審議会運営事業 665,855
					01 新川公民館運営審議会運営事業 99,166
					02 中部公民館運営審議会運営事業 92,166
					03 大浜公民館運営審議会運営事業 85,263
					04 棚尾公民館運営審議会運営事業 92,296
					05 日進公民館運営審議会運営事業 98,930
					06 鷺塚公民館運営審議会運営事業 106,166
					07 西端公民館運営審議会運営事業 91,868
					004 生涯学習推進事業 591,078
					01 講座・講演会等開催事業 591,078
					005 公民館自主文化事業 4,535,111
					01 新川公民館自主文化事業 1,001,000
					02 中部公民館自主文化事業 593,300
					03 大浜公民館自主文化事業 576,911
					04 棚尾公民館自主文化事業 401,800

10款 教育費

款	項	目	予 算 現 額				計
			当初予算額	補正予算額	継続費及び 繰越事業費 繰越額	予備費支出 及び 流用増減	
		3 文化財保護 費	35,532,000	975,000	0	0	36,507,000
		4 青少年女性 費	7,457,000	0	0	0	7,457,000

(単位：円)

節		支出済額	翌年度繰越額	不用額	備考
区分	金額				
					05 日進公民館自主文化事業 485,100 06 鷺塚公民館自主文化事業 826,700 07 西端公民館自主文化事業 650,300 006 公民館費臨時事業 13,520,100 01 中部公民館臨時事業 46,200 02 大浜公民館臨時事業 4,400,000 03 棚尾公民館臨時事業 9,073,900
		33,230,112	0	3,276,888	
1 報酬	504,000	266,000	0	238,000	同款・同項・同目・消耗品費へ 495,000
2 給料	12,668,000	12,426,300	0	241,700	同款・同項・同目・備品購入費へ 165,000
3 職員手当等	9,752,000	9,548,830	0	203,170	同款・同項・同目・委託料から 165,000
4 共済費	4,668,000	4,398,932	0	269,068	同款・同項・同目・負担金、補助及び交付金から 495,000
7 報償費	265,000	76,436	0	188,564	001 文化財保護事務管理事業 26,374,062 01 一般職人件費 26,374,062
8 旅費	232,000	216,660	0	15,340	002 文化財保護審議会運営事業 267,318 01 文化財保護審議会運営事業 267,318
10 需用費	3,117,000	1,783,848	0	1,333,152	003 市史資料調査事業 342,087 01 市史資料調査事業 342,087
(消耗品費)	970,000	849,095	0	120,905	004 文化財調査事業 791,781 01 文化財調査事業 791,781
(食糧費)	5,000	1,318	0	3,682	005 指定文化財保存事業 2,793,590 01 指定文化財保存事業 2,793,590
(印刷製本費)	1,861,000	796,180	0	1,064,820	006 施設維持管理事業 1,124,814 01 大浜陣屋広場・旧大浜警察署維持管理事業 1,124,814
(光熱水費)	171,000	137,255	0	33,745	007 歴史系企画展開催事業 1,536,460 01 歴史系企画展開催事業 1,536,460
(修繕料)	110,000	0	0	110,000	
11 役務費	572,000	515,570	0	56,430	
12 委託料	1,979,000	1,326,426	0	652,574	
13 使用料及び賃借料	33,000	2,620	0	30,380	
17 備品購入費	330,000	330,000	0	0	
18 負担金、補助及び交付金	2,387,000	2,338,490	0	48,510	
		7,311,569	0	145,431	
1 報酬	56,000	35,000	0	21,000	001 子ども会活動推進事業 1,551,030
7 報償費	1,948,000	1,919,725	0	28,275	

10款 教育費

款	項	目	予 算 現 額				計
			当初予算額	補正予算額	継続費及び 繰越事業費 繰越額	予備費支出 及び 流用増減	
		5 文化会館中 央公民館費	66,225,000	8,528,000	0	0	74,753,000



(単位：円)

節		支出済額	翌年度繰越額	不 用 額	備 考
区 分	金 額				
10 需用費	409,000	357,358	0	51,642	01 子ども会活動推進事業 1,551,030
(消耗品費)	373,000	328,412	0	44,588	002 青少年活動事業 3,346,554
(食糧費)	36,000	28,946	0	7,054	01 碧南市青少年育成市民会議事業 251,968
11 役務費	40,000	30,456	0	9,544	02 青少年育成推進員活動事業 1,445,438
12 委託料	3,480,000	3,480,000	0	0	03 成人式実施事業 1,000,000
18 負担金、補助 及び交付金	1,524,000	1,489,030	0	34,970	04 プレイメイト活動事業 50,000
					05 青少年問題協議会運営事業 36,148
					06 HEXPO STAFF 活動事業 500,000
					07 碧南市スカウト育成連絡協議会補 助事業 63,000
					003 女性活動事業 45,000
					01 碧南市女性団体連絡協議会補助事 業 45,000
					004 親子ふれあい活動事業 669,216
					01 親子ふれあい活動推進事業 347,000
					02 地域「おやじの会」活動事業 322,216
					005 P T A 活動事業 100,000
					01 P T A 活動事業 100,000
					006 放課後子ども教室推進事業 1,599,769
					01 放課後子ども教室推進事業 1,599,769
		70,971,729	0	3,781,271	
10 需用費	30,543,000	27,767,694	0	2,775,306	001 文化会館・中央公民館事務管理事業 239,090
(消耗品費)	838,000	836,137	0	1,863	01 文化会館・中央公民館事務管理事 業 239,090
(印刷製本費 )	77,000	65,980	0	11,020	002 文化会館・中央公民館維持管理事業 69,090,724
(燃料費)	11,267,000	9,602,147	0	1,664,853	01 文化会館・中央公民館施設維持管 理事業 69,090,724
(光熱水費)	16,661,000	15,764,735	0	896,265	003 文化会館中央公民館費臨時事業 1,641,915
(修繕料)	1,700,000	1,498,695	0	201,305	01 文化会館中央公民館費臨時事業 1,641,915
11 役務費	222,000	216,310	0	5,690	
12 委託料	41,165,000	40,918,442	0	246,558	
13 使用料及び賃 借料	392,000	391,368	0	632	
14 工事請負費	2,000,000	1,288,980	0	711,020	
17 備品購入費	395,000	352,935	0	42,065	

10款 教育費

款	項	目	予 算 現 額				計
			当初予算額	補正予算額	継続費及び 繰越事業費 繰越額	予備費支出 及び 流用増減	
		6 南部市民プ ラザ費	40,513,000	1,965,000	0	45,000	42,523,000
		7 市民図書館 費	124,221,000	△11,322,000	0	0	112,899,000

(単位：円)

節		支出済額	翌年度繰越額	不用額	備考	
区分	金額					
18	負担金、補助及び交付金	36,000	36,000	0	0	
		40,721,183	0	1,801,817		
2	給料	8,686,000	8,520,900	0	165,100	予備費充用額 45,000 同款・同項・同目・光熱水費へ 402,000
3	職員手当等	5,660,000	5,340,627	0	319,373	同款・同項・同目・修繕料へ 169,000 同款・同項・同目・工事請負費から 571,000
4	共済費	3,079,000	2,893,941	0	185,059	
10	需用費	12,919,000	12,661,704	0	257,296	001 南部市民プラザ事務管理事業 16,755,468 01 一般職人件費 16,755,468
	(消耗品費)	450,000	333,666	0	116,334	002 南部市民プラザ運営事業 22,121,125 01 南部市民プラザ事務管理事業 46,353 02 南部市民プラザ施設維持管理事業 22,074,772
	(燃料費)	2,283,000	2,282,170	0	830	
	(光熱水費)	8,518,000	8,394,493	0	123,507	
	(修繕料)	1,668,000	1,651,375	0	16,625	
11	役務費	36,000	35,030	0	970	003 南部市民プラザ費臨時事業 1,844,590 01 南部市民プラザ費臨時事業 1,844,590
12	委託料	9,278,000	9,130,031	0	147,969	
13	使用料及び賃借料	826,000	294,360	0	531,640	
14	工事請負費	1,888,000	1,787,500	0	100,500	
17	備品購入費	151,000	57,090	0	93,910	
		109,658,312	繰越明許費 305,000	2,935,688		
1	報酬	126,000	91,000	0	35,000	001 図書館事務管理事業 50,780,895 01 一般職人件費 50,246,784
2	給料	26,343,000	25,804,965	0	538,035	02 図書館事務管理事業 534,111
3	職員手当等	16,662,000	15,717,196	0	944,804	002 図書館施設維持管理事業 494,106 01 図書館施設維持管理事業 494,106
4	共済費	9,396,000	8,724,623	0	671,377	
7	報償費	159,000	153,202	0	5,798	003 図書館協議会運営事業 92,449 01 図書館協議会運営事業 92,449
8	旅費	38,000	22,460	0	15,540	
10	需用費	9,472,000	8,860,833	繰越明許費 305,000	306,167	004 図書整備事業 19,907,874 01 図書館用図書整備事業 19,907,874
	(消耗品費)	5,629,000	5,504,871	0	124,129	005 図書館利用促進事業 174,481 01 図書館利用促進事業 174,481
	(食糧費)	2,000	1,449	0	551	
	(印刷製本費)	53,000	47,190	0	5,810	006 ボランティア活動推進事業 100,950 01 ボランティア活動推進事業 100,950
	(光熱水費)	2,682,000	2,622,274	0	59,726	

10款 教育費

款	項	目	予 算 現 額				計
			当初予算額	補正予算額	継続費及び繰越事業費繰越額	予備費支出及び流用増減	
		8 芸術文化ホール費	228,881,000	10,832,000	0	0	239,713,000
		9 哲学たいけん村無我苑費	39,969,000	19,184,000	0	0	59,153,000

(単位：円)

節		支出済額	翌年度繰越額	不 用 額	備 考
区 分	金 額				
(修繕料)	1,106,000	685,049	繰越明許費 305,000	115,951	007 図書館コンピュータシステム運営事業 8,085,402 01 図書館コンピュータシステム運営事業 8,085,402
11 役務費	11,000	11,000	0	0	008 南部分館運営事業 3,319,777 01 南部分館運営事業 3,319,777
12 委託料	5,575,000	5,266,631	0	308,369	009 中部分館施設維持管理事業 22,994,980 01 中部分館施設維持管理事業 6,151,780
13 使用料及び賃借料	8,811,000	8,809,828	0	1,172	02 中部分館臨時事業 16,843,200 010 中部分館運営事業 3,288,848 01 中部分館運営事業 3,288,848
14 工事請負費	16,844,000	16,843,200	0	800	011 市民図書館費臨時事業 418,550 01 市民図書館費臨時事業 418,550
17 備品購入費	19,411,000	19,303,674	0	107,326	
18 負担金、補助及び交付金	51,000	49,700	0	1,300	
		228,324,675	0	11,388,325	
7 報償費	86,000	86,000	0	0	001 芸術文化ホール事務管理事業 2,850 01 芸術文化ホール事務管理事業 2,850
8 旅費	9,000	2,850	0	6,150	002 芸術文化ホール運営事業 153,735,403 01 芸術文化ホール指定管理事業 153,648,255
10 需用費	6,049,000	5,893,826	0	155,174	02 指定管理者審査委員会運営事業 87,148
(食糧費)	2,000	1,148	0	852	003 芸術文化ホール改修事業 60,528,744 01 芸術文化ホール改修事業 60,528,744
(修繕料)	6,047,000	5,892,678	0	154,322	004 芸術文化ホール費臨時事業 14,057,678 01 芸術文化ホール費臨時事業 14,057,678
12 委託料	155,060,000	155,037,255	0	22,745	
13 使用料及び賃借料	22,909,000	22,908,744	0	256	
14 工事請負費	55,600,000	44,396,000	0	11,204,000	
		51,738,896	0	7,414,104	
2 給料	7,822,000	7,652,700	0	169,300	同款・同項・同目・修繕料へ 319,000
3 職員手当等	5,311,000	4,986,735	0	324,265	同款・同項・同目・工事請負費から 319,000
4 共済費	2,683,000	2,545,171	0	137,829	001 無我苑事務管理事業 15,184,606 01 一般職人件費 15,184,606
7 報償費	1,284,000	1,148,500	0	135,500	002 無我苑維持管理事業 17,488,464 01 無我苑維持管理事業 17,488,464
10 需用費	8,937,000	8,445,002	0	491,998	003 無我苑運営事業 6,113,216 01 無我苑運営事業 6,113,216
(消耗品費)	3,407,000	3,217,482	0	189,518	004 無我苑費臨時事業 12,952,610 01 無我苑費臨時事業 12,952,610
(食糧費)	57,000	55,640	0	1,360	
(印刷製本費)	210,000	188,100	0	21,900	

10款 教育費

款	項	目	予 算 現 額				計
			当初予算額	補正予算額	継続費及び 繰越事業費 繰越額	予備費支出 及び 流用増減	
		10 水族館費	243,243,000	△4,551,000	0	2,420,000	241,112,000

(単位：円)

節		支出済額	翌年度繰越額	不 用 額	備 考
区 分	金 額				
(燃料費)	59,000	52,802	0	6,198	
(光熱水費)	3,227,000	3,214,966	0	12,034	
(修繕料)	1,977,000	1,716,012	0	260,988	
11 役務費	963,000	846,130	0	116,870	
12 委託料	17,307,000	15,401,098	0	1,905,902	
13 使用料及び賃借料	252,000	251,600	0	400	
14 工事請負費	14,581,000	10,450,000	0	4,131,000	
18 負担金、補助及び交付金	12,000	11,500	0	500	
26 公課費	1,000	460	0	540	
		210,880,110	0	30,231,890	
1 報酬	98,000	84,000	0	14,000	予備費充用額 2,420,000
2 給料	39,492,000	38,132,700	0	1,359,300	同款・同項・同日・消耗品費へ 500,000
3 職員手当等	27,570,000	25,635,177	0	1,934,823	同款・同項・同日・委託料から 500,000
4 共済費	14,774,000	13,506,548	0	1,267,452	001 水族館事務管理事業 78,460,870 01 一般職人件費 77,274,425 02 水族館事務管理事業
7 報償費	165,000	87,266	0	77,734	1,186,445
8 旅費	1,062,000	401,340	0	660,660	002 水族館維持管理事業 68,335,083 01 施設維持管理事業 58,673,082 02 機器維持管理事業 2,074,668 03 ビオトープ維持管理事業
10 需用費	55,516,000	49,484,719	0	6,031,281	118,396
(消耗品費)	15,485,000	12,502,797	0	2,982,203	04 教材等販売事業 7,468,937
(食糧費)	3,000	0	0	3,000	003 水族館協議会運営事業 92,300 01 水族館協議会運営事業 92,300
(印刷製本費)	2,633,000	2,450,170	0	182,830	004 水族館展示管理事業 4,464,633 01 水族館展示管理事業 4,464,633
(燃料費)	3,397,000	2,789,988	0	607,012	005 校外学習実施事業 70,580 01 校外学習実施事業 70,580
(光熱水費)	27,708,000	27,046,847	0	661,153	006 博物館活動実施事業 1,297,770 01 博物館教育普及活動事業 1,115,848 02 日本産希少淡水魚保護事業 181,922
(修繕料)	6,290,000	4,694,917	0	1,595,083	
11 役務費	1,754,000	1,181,498	0	572,502	
12 委託料	65,824,000	54,687,655	0	11,136,345	007 特別展開催事業 3,819,424 01 特別展開催事業 3,819,424
13 使用料及び賃借料	318,000	290,065	0	27,935	008 水族館費臨時事業 54,339,450 01 水族館費臨時事業 54,339,450
14 工事請負費	32,520,000	25,779,600	0	6,740,400	

10款 教育費

款	項	目	予 算 現 額				計
			当初予算額	補正予算額	継続費及び 繰越事業費 繰越額	予備費支出 及び 流用増減	
		11 美術館費	640,969,000	△13,936,000	0	0	627,033,000
	6 保健体育費		1,113,138,000	20,028,000	15,290,000	0	1,148,456,000
		1 保健体育総務費	107,884,000	417,000	0	0	108,301,000



(単位：円)

節		支出済額	翌年度繰越額	不用額	備考	
区分	金額					
15	原材料費	537,000	323,539	0	213,461	
17	備品購入費	1,047,000	894,003	0	152,997	
18	負担金、補助及び交付金	435,000	392,000	0	43,000	
			598,911,713	0	28,121,287	
1	報酬	210,000	91,000	0	119,000	同款・同項・同目・修繕料へ 66,000
2	給料	10,535,000	9,638,709	0	896,291	同款・同項・同目・負担金、補助及び交付金へ 200,000
3	職員手当等	7,504,000	6,214,622	0	1,289,378	同款・同項・同目・委託料から 266,000
4	共済費	4,002,000	3,463,397	0	538,603	001 美術館事務管理事業 19,677,918 01 一般職人件費 19,316,728 02 美術館事務管理事業 361,190
7	報償費	879,000	149,629	0	729,371	002 美術館協議会運営事業 91,000
8	旅費	1,158,000	852,640	0	305,360	01 美術館協議会運営事業 91,000
10	需用費	22,789,000	19,178,640	0	3,610,360	003 美術館施設管理事業 31,104,266 01 美術館施設管理事業 31,104,266
	(消耗品費)	3,425,000	2,870,520	0	554,480	004 企画展開催事業 7,969,163 01 企画展開催事業 7,969,163
	(印刷製本費)	3,800,000	3,711,400	0	88,600	005 美術品運営事業 2,250,826 01 美術品運営事業 2,250,826
	(光熱水費)	12,039,000	9,789,552	0	2,249,448	006 彫刻のあるまちづくり事業 863,359 01 彫刻維持管理事業 863,359
	(修繕料)	3,525,000	2,807,168	0	717,832	007 美術館整備事業 536,955,181 01 美術館収蔵庫等増設・改修事業 536,955,181
11	役務費	1,289,000	1,060,960	0	228,040	
12	委託料	43,202,000	39,239,093	0	3,962,907	
13	使用料及び賃借料	467,000	452,797	0	14,203	
14	工事請負費	501,700,000	488,219,000	0	13,481,000	
17	備品購入費	32,528,000	29,585,226	0	2,942,774	
18	負担金、補助及び交付金	770,000	766,000	0	4,000	
			1,100,905,059	繰越明許費 847,000	46,703,941	
			101,100,906	0	7,200,094	
2	給料	24,016,000	22,183,500	0	1,832,500	同款・教育総務費・教育指導費・委託料へ 53,000
3	職員手当等	17,439,000	16,037,271	0	1,401,729	同款・同項・同目・使用料及び賃借料へ 53,000
4	共済費	8,595,000	7,600,897	0	994,103	同款・教育総務費・教育指導費・委託料から 53,000
7	報償費	40,224,000	39,861,620	0	362,380	

10款 教育費

款	項	目	予 算 現 額				計
			当初予算額	補正予算額	継続費及び 繰越事業費 繰越額	予備費支出 及び 流用増減	
		2 学校体育費	4,453,000	0	0	29,000	4,482,000
		3 社会体育費	101,900,000	1,056,000	15,290,000	7,000	118,253,000

(単位：円)

節		支出済額	翌年度繰越額	不 用 額	備 考
区 分	金 額				
10 需用費	734,000	483,410	0	250,590	同款・同項・同目・委託料から 53,000
(消耗品費)	734,000	483,410	0	250,590	001 保健体育事務管理事業 46,631,677
11 役務費	543,000	328,710	0	214,290	01 一般職人件費 45,821,668
12 委託料	10,768,000	8,752,223	0	2,015,777	02 保健体育事務管理事業 810,009
13 使用料及び賃借料	53,000	52,096	0	904	002 小学校健康管理事業 27,229,861
18 負担金、補助及び交付金	5,929,000	5,801,179	0	127,821	01 小学生健康診断事業 25,620,446
					02 小学校教職員健康診査事業 1,609,415
					003 中学校健康管理事業 14,529,019
					01 中学生健康診断事業 13,638,488
					02 中学校教職員健康診査事業 890,531
					004 就学時健康管理事業 1,359,360
					01 小学校就学時健康診断事業 1,359,360
					005 学校環境管理事業 5,599,630
					01 学校環境管理事業 5,599,630
					006 日本スポーツ振興センター事業 5,694,480
					01 日本スポーツ振興センター事業 5,694,480
					007 碧南市学校保健大会実施事業 56,879
					01 碧南市学校保健大会実施事業 56,879
		3,904,794	0	577,206	
7 報償費	3,476,000	2,924,966	0	551,034	同款・同項・社会体育費・委託料から 29,000
8 旅費	6,000	0	0	6,000	001 学校体育事務管理事業 400,509
10 需用費	463,000	451,619	0	11,381	01 学校体育事務管理事業 400,509
(消耗品費)	354,000	353,015	0	985	002 学校体育行事实施事業 899,785
(印刷製本費)	109,000	98,604	0	10,396	01 学校体育行事实施事業 899,785
11 役務費	20,000	12,500	0	7,500	003 部活動外部講師委嘱事業 2,604,500
12 委託料	66,000	66,000	0	0	01 中学校部活動外部講師委嘱事業 2,604,500
13 使用料及び賃借料	50,000	49,200	0	800	
18 負担金、補助及び交付金	401,000	400,509	0	491	
		112,753,162	0	5,499,838	
1 報酬	2,758,000	2,135,000	0	623,000	不用額のうち繰越明許分 59,000

10款 教育費

款	項	目	予 算 現 額				
			当初予算額	補正予算額	継続費及び 繰越事業費 繰 越 額	予備費支出 及び 流用増減	計

(単位：円)

節		支出済額	翌年度繰越額	不用額	備考	
区分	金額					
7	報償費	4,917,000	3,807,840	0	1,109,160	同款・同項・学校体育費・負担金、補助及び交付金へ 29,000
8	旅費	140,000	80,330	0	59,670	同款・同項・同目・報償費へ 34,000
10	需用費	13,229,000	13,143,330	0	85,670	同款・同項・同目・旅費へ 32,000
	(消耗品費)	3,671,000	3,630,921	0	40,079	同款・同項・同目・消耗品費へ 61,000
	(食糧費)	55,000	40,850	0	14,150	同款・同項・同目・修繕料へ 120,000
	(燃料費)	100,000	82,164	0	17,836	同款・同項・同目・工事請負費へ 149,000
	(光熱水費)	4,341,000	4,338,444	0	2,556	同款・同項・同目・委託料から 244,000
	(修繕料)	5,062,000	5,050,951	0	11,049	同款・同項・同目・備品購入費から 120,000
11	役務費	3,204,000	2,556,560	0	647,440	同款・同項・同目・負担金、補助及び交付金から 32,000
12	委託料	78,788,000	76,449,151	0	2,338,849	同款・同項・臨海体育館費・備品購入費から 36,000
13	使用料及び賃借料	916,000	882,200	0	33,800	001 社会体育事務管理事業 2,092,597
14	工事請負費	2,459,000	2,313,300	0	145,700	01 社会体育事務管理事業 1,242,597
15	原材料費	1,632,000	1,596,958	0	35,042	02 スポーツ選手強化委託事業 850,000
17	備品購入費	4,860,000	4,768,060	0	91,940	002 社会体育施設維持管理事業 76,596,094
18	負担金、補助及び交付金	5,350,000	5,020,433	0	329,567	01 体育施設維持管理事業 54,716,734
						02 体育施設整備事業 6,648,360
						03 体育施設整備事業（繰越明許費） 15,231,000
						003 スポーツ推進審議会運営事業 105,000
						01 スポーツ推進審議会運営事業 105,000
						004 スポーツ推進委員会運営事業 1,936,095
						01 スポーツ推進委員会運営事業 1,936,095
						005 社会体育関係団体補助事業 3,913,000
						01 碧南市レクリエーション協会補助事業 243,000
						02 碧南市スポーツ協会補助事業 1,800,000
						03 碧南市スポーツ少年団補助事業 270,000
						04 へきなん総合型スポーツクラブ補助事業 1,600,000
						006 スポーツ大会実施事業 3,377,481
						01 各種レクリエーション・スポーツ大会実施事業 240,057
						02 市民駅伝大会委託事業 1,198,099

10款 教育費

款	項	目	予 算 現 額				
			当初予算額	補正予算額	継続費及び 繰越事業費 繰 越 額	予備費支出 及び 流用増減	計

(単位：円)

節		支出済額	翌年度繰越額	不 用 額	備 考
区 分	金 額				
					03 へきなんマラソン実施事業 488,357
					04 市民スキー大会実施事業 958,178
					05 西三河大会実施事業 492,790
					007 市民スポーツ大会実施事業 1,469,446
					01 市民スポーツ大会実施事業 1,469,446
					008 スポーツ教室開設事業 12,278,081
					01 スポーツ教室開設事業 12,278,081
					009 学校体育施設開放事業 2,444,106
					01 学校体育施設開放事業 2,444,106
					010 碧南市新体操発表会等実施事業 512,636
					01 碧南市新体操発表会等実施事業 512,636
					011 大型ヨット体験乗船事業 32,438
					01 大型ヨット体験乗船事業 32,438
					012 地域スポーツ推進事業 290,456
					01 地域スポーツ推進事業 290,456
					013 スポーツ指導者養成事業 184,933
					01 スポーツ指導者養成事業 184,933
					014 全国女子軟式野球選抜交流大会実施 事業 439,908
					01 全国女子軟式野球選抜交流大会実 施事業 439,908
					015 スポーツ推進計画推進事業 384,917
					01 スポーツ推進計画推進事業 384,917
					016 万博メモリアル駅伝出場委託事業 449,742
					01 万博メモリアル駅伝出場委託事業 449,742
					017 スラックライン全国大会実施補助事 業 200,000
					01 スラックライン全国大会実施補助 事業 200,000
					018 碧南緑地ビーチスポーツ推進事業 4,259,341
					01 碧南緑地ビーチスポーツ推進事業 4,259,341
					019 J F A ころのプロジェクト「夢の 教室」実施事業 87,700
					01 J F A ころのプロジェクト「夢 の教室」実施事業 87,700

10款 教育費

款	項	目	予 算 現 額				計
			当初予算額	補正予算額	継続費及び 繰越事業費 繰越額	予備費支出 及び 流用増減	
		4 勤労者体育 センター費	3,130,000	506,000	0	98,000	3,734,000
		5 臨海体育館 費	58,974,000	0	0	△134,000	58,840,000
		6 学校給食費	836,797,000	18,049,000	0	0	854,846,000



(単位：円)

節		支出済額	翌年度繰越額	不 用 額	備 考
区 分	金 額				
					020 中学校部活動支援事業 1,499,191 01 中学校部活動支援事業 1,499,191 021 スケートボード大会実施補助事業 200,000 01 スケートボード大会実施補助事業 200,000
		3,506,844	0	227,156	
10 需用費	3,001,000	2,798,074	0	202,926	同款・同項・臨海体育館費・備品購入費 から 98,000
(消耗品費)	70,000	68,138	0	1,862	001 勤労者体育センター維持管理事業 3,506,844
(光熱水費)	2,386,000	2,363,086	0	22,914	01 施設維持管理事業 3,506,844
(修繕料)	545,000	366,850	0	178,150	
11 役務費	30,000	29,630	0	370	
12 委託料	589,000	565,620	0	23,380	
13 使用料及び賃借料	114,000	113,520	0	480	
		53,925,205	0	4,914,795	
10 需用費	18,966,000	15,657,564	0	3,308,436	同款・同項・社会体育費・消耗品費へ 31,000
(消耗品費)	421,000	416,601	0	4,399	同款・同項・社会体育費・委託料へ 5,000
(印刷製本費)	50,000	19,250	0	30,750	同款・同項・勤労者体育センター費・光熱水費へ 98,000
(燃料費)	4,541,000	3,346,200	0	1,194,800	001 臨海体育館事務管理事業 305,235
(光熱水費)	12,354,000	11,029,305	0	1,324,695	01 臨海体育館事務管理事業 305,235
(修繕料)	1,600,000	846,208	0	753,792	002 臨海体育館維持管理事業 52,113,630
11 役務費	281,000	279,920	0	1,080	01 施設維持管理事業 51,441,322 02 器具維持管理事業 672,308
12 委託料	32,841,000	31,516,516	0	1,324,484	003 臨海体育館費臨時事業 1,506,340
13 使用料及び賃借料	4,190,000	4,189,365	0	635	01 臨海体育館費臨時事業 1,506,340
17 備品購入費	2,562,000	2,281,840	0	280,160	
		825,714,148	繰越明許費 847,000	28,284,852	
1 報酬	56,000	28,000	0	28,000	同款・同項・同目・光熱水費へ 1,099,000
2 給料	8,367,000	7,675,800	0	691,200	同款・同項・同目・修繕料へ 113,000
3 職員手当等	5,759,000	4,851,349	0	907,651	

10款 教育費

款	項	目	予 算 現 額				計
			当初予算額	補正予算額	継続費及び 繰越事業費 繰越額	予備費支出 及び 流用増減	
11	災害復旧費		20,000,000	0	0	0	20,000,000
	1 公共施設災 害復旧費		20,000,000	0	0	0	20,000,000
		1 公共施設災 害復旧費	20,000,000	0	0	0	20,000,000
12	公債費		1,190,220,000	0	0	0	1,190,220,000
	1 公債費		1,190,220,000	0	0	0	1,190,220,000
		1 元金	1,162,646,000	0	0	0	1,162,646,000

(単位：円)

節		支出済額	翌年度繰越額	不用額	備考	
区分	金額					
4	共済費	2,958,000	2,623,443	0	334,557	同款・同項・同目・委託料から 1,212,000
7	報償費	117,000	89,650	0	27,350	001 学校給食事務管理事業 21,999,690
8	旅費	6,000	2,850	0	3,150	01 一般職人件費 15,150,592
10	需用費	442,048,000	417,924,205	0	24,123,795	02 学校給食事務管理事業 642,093
	(消耗品費)	5,455,000	4,531,357	0	923,643	03 学校給食費徴収事務業務委託事業 6,207,005
	(食糧費)	2,000	1,109	0	891	002 学校給食センター維持管理事業 103,420,730
	(燃料費)	36,788,000	32,549,030	0	4,238,970	01 施設維持管理事業 102,932,122
	(光熱水費)	42,193,000	41,277,838	0	915,162	02 器具維持管理事業 488,608
	(修繕料)	6,426,000	6,415,819	0	10,181	003 学校給食センター整備事業 883,500
	(賄材料費)	351,184,000	333,149,052	0	18,034,948	01 器具整備事業 883,500
11	役務費	2,364,000	1,555,545	0	808,455	004 学校給食センター運営審議会運営事業 29,109
12	委託料	381,960,000	380,064,224	繰越明許費 847,000	1,048,776	01 学校給食センター運営審議会運営事業 29,109
13	使用料及び賃借料	3,644,000	3,631,980	0	12,020	005 学校給食調理事業 347,400,080
17	備品購入費	7,563,000	7,263,102	0	299,898	01 調理・洗浄器具等整備事業 120,230
18	負担金、補助及び交付金	4,000	4,000	0	0	02 給食業務職員管理事業 426,162
						03 賄材料調達事業 333,149,052
						04 食器具・食材料検査事業 329,010
						05 給食残さ資源化事業 13,375,626
						006 学校給食配送事業 52,078,400
						01 学校給食配送事業 52,078,400
						007 学校給食業務委託事業 284,823,000
						01 (株)ヘキナンシティカンパニー委託事業 284,823,000
						008 学校給食費臨時事業 15,079,639
						01 学校給食費臨時事業 15,079,639
		15,587,000		0	4,413,000	
		15,587,000		0	4,413,000	
		15,587,000		0	4,413,000	
10	需用費	4,413,000	0	0	4,413,000	同款・同項・同目・工事請負費へ 15,587,000
	(修繕料)	4,413,000	0	0	4,413,000	同款・同項・同目・修繕料から 15,587,000
14	工事請負費	15,587,000	15,587,000	0	0	001 災害復旧費 15,587,000
						01 災害復旧費 15,587,000
		1,185,396,746		0	4,823,254	
		1,185,396,746		0	4,823,254	
		1,161,580,778		0	1,065,222	

10款 教育費 11款 災害復旧費 12款 公債費

款	項	目	予 算 現 額				計
			当初予算額	補正予算額	継続費及び 繰越事業費 繰越 額	予備費支出 及び 流用増減	
		2 利子	27,574,000	0	0	0	27,574,000
13 予備費			50,000,000	0	0	△31,988,000	18,012,000
	1 予備費		50,000,000	0	0	△31,988,000	18,012,000
		1 予備費	50,000,000	0	0	△31,988,000	18,012,000
歳 出 合 計			33,506,803,000	2,134,852,000	1,139,759,457	0	36,781,414,457

(単位：円)

節		支出済額	翌年度繰越額	不用額	備考
区分	金額				
22 償還金、利子及び割引料	1,162,646,000	1,161,580,778	0	1,065,222	001 市債償還金 1,161,580,778 01 市債償還金(元金) 1,161,580,778
		23,815,968	0	3,758,032	
22 償還金、利子及び割引料	27,574,000	23,815,968	0	3,758,032	001 市債償還金 23,815,968 01 市債償還金(利子) 23,815,968
		0	0	18,012,000	
		0	0	18,012,000	
		0	0	18,012,000	
					総務費・戸籍住民基本台帳費・戸籍住民基本台帳費・備品購入費へ 238,000 民生費・社会福祉費・社会福祉総務費・扶助費へ 72,000 民生費・社会福祉費・心身障害者福祉費・消耗品費へ 3,000 民生費・社会福祉費・心身障害者福祉費・印刷製本費へ 26,000 民生費・社会福祉費・心身障害者福祉費・役務費へ 250,000 民生費・社会福祉費・心身障害者福祉費・委託料へ 980,000 民生費・児童福祉費・保育園等費・修繕料へ 439,000 農林水産業費・農業費・農業活性化センターあおいパーク費・工事請負費へ 9,328,000 農林水産業費・農業費・農業者コミュニティセンター費・修繕料へ 638,000 農林水産業費・農地費・農地事業費・光熱水費へ 198,000 農林水産業費・農地費・土地改良費・負担金、補助及び交付金へ 97,000 土木費・住宅費・住宅管理費・委託料へ 267,000 土木費・住宅費・住宅管理費・工事請負費へ 3,850,000 教育費・小学校費・学校管理費・工事請負費へ 6,709,000 教育費・中学校費・学校管理費・消耗品費へ 213,000 教育費・社会教育費・公民館費・工事請負費へ 6,215,000 教育費・社会教育費・南部市民プラザ費・修繕料へ 45,000 教育費・社会教育費・水族館費・工事請負費へ 2,420,000
		34,102,371,998	繰越明許費 342,710,900	2,336,331,559	

1 2 款 公債費 1 3 款 予備費

## 実 質 収 支 に 関 す る 調 書

会 計 01 一般会計

区 分	金 額	
1 歳 入 総 額	37,214,717 千円	
2 歳 出 総 額	34,102,371	
3 歳 入 歳 出 差 引 額	3,112,346	
4 翌年度へ繰り越すべき財源	(1) 継続費通次繰越額	0
	(2) 繰越明許費繰越額	112,212
	(3) 事故繰越し繰越額	0
	計	112,212
5 実 質 収 支 額	3,000,132	
6 実質収支額のうち地方自治法第233条の2の規定による基金繰入額	0	

(注) 本調書は地方自治法施行規則の規定に基づき、1,000円単位により記載することになっており、差引額の整合しない場合がある。



## 令和4年度 財産に関する調書

### 1 公有財産

#### (1) 土地及び建物

区 分	土 地 (地積)			木 造	
	前年度末 現在高	当 期 中 増 減 高	異動後の 現在高	前年度末 現在高	当 期 中 増 減 高
	m <sup>2</sup>	m <sup>2</sup>	m <sup>2</sup>	m <sup>2</sup>	m <sup>2</sup>
本 庁 舎 (分館含む)	22,481	0	22,481	0	0
その他の	0	0	0	0	0
行政機関	1,841	0	1,841	0	0
公 共 用 財 産	学 校	301,263	0	301,263	0
	幼 稚 園	10,080	0	10,080	0
	公 営 住 宅	58,686	0	58,686	0
	公 民 館	31,770	0	31,770	0
	公 園 ・ 緑 地	615,256	0	615,256	21
	保 育 園	14,149	0	14,149	0
	その他の施設	175,162	0	175,162	639
そ の 他 の 施 設	67,137	△ 1,748	65,389	0	0
合 計	1,297,825	△ 1,748	1,296,077	660	0

(2) 山 林 該当なし

(3) 動 産 該当なし

(4) 物 権 該当なし

(5) 無体財産権 該当なし



建			物			
(延面積)	非 木 造 (延面積)		延 面 積 計			
異動後の 現在高	前年度末 現在高	当 期 中 増 減 高	異動後の 現在高	前年度末 現在高	当 期 中 増 減 高	異動後の 現在高
m <sup>2</sup>	m <sup>2</sup>	m <sup>2</sup>	m <sup>2</sup>	m <sup>2</sup>	m <sup>2</sup>	m <sup>2</sup>
0	17,791	0	17,791	17,791	0	17,791
0	0	0	0	0	0	0
0	1,486	0	1,486	1,486	0	1,486
0	93,556	0	93,556	93,556	0	93,556
0	5,064	0	5,064	5,064	0	5,064
0	27,728	0	27,728	27,728	0	27,728
0	13,832	0	13,832	13,832	0	13,832
21	4,713	0	4,713	4,734	0	4,734
0	6,657	0	6,657	6,657	0	6,657
639	64,480	571	65,051	65,119	571	65,690
0	1,190	0	1,190	1,190	0	1,190
660	236,497	571	237,068	237,157	571	237,728

## (6) 有価証券

区 分		前年度末 現在高	当 期 中 増 減 高	異動後の 現在高
名古屋競馬(株)株券 1株500円	株数 (株)	17,249	0	17,249
	金額(千円)	8,625	0	8,625
衣浦臨海鉄道(株)株券 1株500円	株数 (株)	206,760	0	206,760
	金額(千円)	103,380	0	103,380
(株)コミュニティネットワークセンター 普通株式	株数 (株)	49,896	0	49,896
	金額(千円)	8,100	0	8,100
(株)コミュニティネットワークセンター キャッチ種類株式	株数 (株)	324	0	324
	金額(千円)	8,100	0	8,100
(株)エフエムキャッチ株券 1株50,000円	株数 (株)	53	0	53
	金額(千円)	2,650	0	2,650
合 計	株数 (株)	274,282	0	274,282
	金額(千円)	130,855	0	130,855

## (7) 出資による権利

区 分	前年度末 現在高	当 期 中 増 減 高	異動後の 現在高
	千円	千円	千円
碧南市土地開発公社出資金	10,000	0	10,000
愛知県信用保証協会出資金	5,340	0	5,340
公益財団法人矢作川水源基金基本財産出資金	13,252	0	13,252
公益財団法人愛知県水産業振興基金出資金	23,700	0	23,700
一般財団法人衣浦港福祉協会出資金	3,983	0	3,983
一般財団法人地域活性化センター出資金	350	0	350
公益財団法人愛知県国際交流協会出資金	210	0	210
公益財団法人愛知県スポーツ協会出資金	80	0	80
公益財団法人碧南市健康増進会出資金	250,000	0	250,000
公益財団法人暴力追放愛知県民会議出資金	1,420	0	1,420
一般財団法人衣浦港ポータル・イベント・環境事業センター出資金	5,780	0	5,780
公益財団法人愛知水と緑の公社出資金	286	0	286
(株)ヘキナンシティカンパニー出資金	10,000	0	10,000
地方公共団体金融機構出資金	5,500	0	5,500
公益財団法人愛知臨海環境整備センター出資金	5,000	0	5,000
合 計	334,901	0	334,901

## (8) 不動産の信託の受益権

該当なし

## 2 物 品

区 分	前年度末 現在高	当 期 中 増 減 高	異動後の 現在高
車 両	150 件	△ 2 件	148 件
事務用機器	36	△ 6	30
精密光学機器	41	0	41
消防・防災機器	53	2	55
医療機器	18	2	20
厨房機器	89	0	89
機械器具	51	2	53
美術工芸品	238	6	244
その他	50	0	50
計	726	4	730

## 3 債 権 該当なし

#### 4 基 金

名 称	区 分	前年度末 現在高	当 期 中 増 減 高	異動後の 現在高
碧南市財政調整基金	預 金	千円 5,933,116	千円 477,287	千円 6,410,403
碧南市減債基金	預 金	6,765	7	6,772
碧南市国際交流基金	預 金	173,226	△ 1,311	171,915
碧南市健康都市推進基金	預 金	3,261	3	3,264
碧南市福祉基金	預 金	107,300	709	108,009
碧南市営墓園管理基金	預 金	36,333	0	36,333
碧南市農業振興基金	預 金	110,833	0	110,833
碧南市緑花推進基金	預 金	314,884	△ 186	314,698
碧南市まなびさぼーと基金	預 金	3,469	△ 41	3,428
碧南市文化振興基金	預 金	139,970	△ 87,821	52,149
碧南市交通安全基金	預 金	40,940	△ 1,457	39,483
碧南市公共施設維持基金	預 金	996,912	42,805	1,039,717
碧南市国民健康保険事業基金	預 金	432	△ 431	1
碧南市介護給付費準備基金	預 金	428,991	△ 25,319	403,672
合 計		8,296,432	404,245	8,700,677



令和4年度 国民健康保険特別会計歳入歳出決算事項別明細書

歳 入

款	項	目	予 算 現 額			
			当初予算額	補正予算額	継続費及び繰越事業費繰越財源充当額	計
1 国民健康保険税			1,392,466,000	0	0	1,392,466,000
	1 一般被保険者国民健康保険税		1,392,447,000	0	0	1,392,447,000
		1 一般被保険者国民健康保険税	1,392,447,000	0	0	1,392,447,000
	2 退職被保険者等国民健康保険税		19,000	0	0	19,000
		1 退職被保険者等国民健康保険税	19,000	0	0	19,000

(単位：円)

節		調 定 額	収入済額	不納欠損額	収入未済額	備 考
区 分	金 額					
		1,517,777,643	1,403,187,760	7,653,099	106,936,784	
		1,517,777,643	1,403,187,760	7,653,099	106,936,784	
		1,517,777,643	1,403,187,760	7,653,099	106,936,784	
1 医療給付費 分現年課税分	914,397,000	956,886,524	922,532,349	0	34,354,175	
2 後期高齢者 支援金分現 年課税分	318,120,000	332,349,475	320,087,067	0	12,262,408	
3 介護納付金 分現年課税分	110,111,000	115,374,901	110,786,406	0	4,588,495	
4 医療給付費 分滞納繰越 分	34,554,000	78,083,638	33,996,410	5,639,567	38,447,661	
5 後期高齢者 支援金分滞 納繰越分	11,608,000	26,352,759	11,642,480	1,605,278	13,105,001	
6 介護納付金 分滞納繰越 分	3,657,000	8,730,346	4,143,048	408,254	4,179,044	
		0	0	0	0	
		0	0	0	0	
1 医療給付費 分現年課税分	1,000	0	0	0	0	
2 後期高齢者 支援金分現 年課税分	1,000	0	0	0	0	
3 介護納付金 分現年課税分	1,000	0	0	0	0	
4 医療給付費 分滞納繰越 分	10,000	0	0	0	0	
5 後期高齢者 支援金分滞 納繰越分	3,000	0	0	0	0	
6 介護納付金 分滞納繰越 分	3,000	0	0	0	0	

国民健康保険特別会計

款	項	目	予 算 現 額			
			当初予算額	補正予算額	継続費及び繰越事業費繰越財源充当額	計
2 県支出金			4,662,553,000	240,000	0	4,662,793,000
	1 県補助金		4,662,553,000	240,000	0	4,662,793,000
		1 保険給付費等 交付金		4,662,553,000	240,000	0
3 財産収入			1,000	0	0	1,000
	1 財産運用収入		1,000	0	0	1,000
		1 利子及び配当 金		1,000	0	0
4 繰入金			880,505,000	△215,406,000	0	665,099,000
	1 一般会計繰入金		880,073,000	△215,406,000	0	664,667,000
		1 一般会計繰入金		880,073,000	△215,406,000	0
	2 基金繰入金		432,000	0	0	432,000
		1 国民健康保険 事業基金繰入金		432,000	0	0
5 繰越金			20,000,000	83,999,000	0	103,999,000
	1 繰越金		20,000,000	83,999,000	0	103,999,000
		1 繰越金		20,000,000	83,999,000	0
6 諸収入			9,044,000	0	0	9,044,000
	1 加算金、延滞 金及び過料		6,002,000	0	0	6,002,000
		1 延滞金		6,000,000	0	0



(単位：円)

節		調 定 額	収入済額	不納欠損額	収入未済額	備 考
区 分	金 額					
		4,155,812,636	4,155,812,636	0	0	
		4,155,812,636	4,155,812,636	0	0	
		4,155,812,636	4,155,812,636	0	0	
1 普通交付金	4,567,509,000	4,023,126,636	4,023,126,636	0	0	
2 特別交付金	95,284,000	132,686,000	132,686,000	0	0	
		445	445	0	0	
		445	445	0	0	
		445	445	0	0	
1 基金利子収入	1,000	445	445	0	0	
		663,270,493	663,270,493	0	0	
		662,838,493	662,838,493	0	0	
		662,838,493	662,838,493	0	0	
1 一般会計繰入金	402,471,000	402,471,000	402,471,000	0	0	
2 保険基盤安定繰入金	256,270,000	256,097,686	256,097,686	0	0	
3 未就学児均等割保険料繰入金	5,926,000	4,269,807	4,269,807	0	0	
		432,000	432,000	0	0	
		432,000	432,000	0	0	
1 国民健康保険事業基金繰入金	432,000	432,000	432,000	0	0	
		103,999,654	103,999,654	0	0	
		103,999,654	103,999,654	0	0	
		103,999,654	103,999,654	0	0	
1 繰越金	103,999,000	103,999,654	103,999,654	0	0	
		13,051,148	10,576,699	62,664	2,411,785	
		7,361,828	7,361,828	0	0	
		7,361,828	7,361,828	0	0	
1 延滞金	6,000,000	7,361,828	7,361,828	0	0	

国民健康保険特別会計

款	項	目	予 算 現 額			計
			当初予算額	補正予算額	継続費及び繰越事業費繰越財源充当額	
		2 過料	1,000	0	0	1,000
		3 加算金	1,000	0	0	1,000
	2 市預金利子		4,000	0	0	4,000
		1 市預金利子	4,000	0	0	4,000
	3 雑入		3,038,000	0	0	3,038,000
		1 第三者納付金	2,000,000	0	0	2,000,000
		2 返納金	1,000,000	0	0	1,000,000
		3 雑入	38,000	0	0	38,000
	歳 入 合 計		6,964,569,000	△131,167,000	0	6,833,402,000

(単位：円)

節		調 定 額	収入済額	不納欠損額	収入未済額	備 考
区 分	金 額					
		0	0	0	0	
1 過料	1,000	0	0	0	0	
		0	0	0	0	
1 加算金	1,000	0	0	0	0	
		16,000	16,000	0	0	
		16,000	16,000	0	0	
1 市預金利子	4,000	16,000	16,000	0	0	
		5,673,320	3,198,871	62,664	2,411,785	
		813,101	813,101	0	0	
1 第三者納付金	2,000,000	813,101	813,101	0	0	
		4,848,669	2,374,220	62,664	2,411,785	
1 返納金	1,000,000	4,848,669	2,374,220	62,664	2,411,785	
		11,550	11,550	0	0	
1 雑入	10,000	0	0	0	0	
2 参加負担金	28,000	11,550	11,550	0	0	
		6,453,912,019	6,336,847,687	7,715,763	109,348,569	

国民健康保険特別会計

歳 出

款	項	目	予 算 現 額				計
			当初予算額	補正予算額	継続費及び繰越事業費繰越額	予備費支出及び流用増減	
1 総務費			104,350,000	2,290,000	0	457,000	107,097,000
	1 総務管理費		98,753,000	2,290,000	0	0	101,043,000
		1 一般管理費	98,159,000	2,290,000	0	0	100,449,000
		2 連合会負担金	594,000	0	0	0	594,000
	2 徴税费		5,278,000	0	0	457,000	5,735,000
		1 賦課徴收费	5,278,000	0	0	457,000	5,735,000
	3 運営協議会費		319,000	0	0	0	319,000
		1 運営協議会費	319,000	0	0	0	319,000

(単位：円)

節		支出済額	翌年度繰越額	不用額	備考
区分	金額				
		98,753,193	0	8,343,807	
		93,269,996	0	7,773,004	
		92,705,535	0	7,743,465	
2 給料	37,461,000	37,050,181	0	410,819	同款・同項・同目・負担金、補助及び交付金へ 25,000
3 職員手当等	24,762,000	22,563,441	0	2,198,559	同款・徴税費・賦課徴収費・印刷製本費へ 148,000
4 共済費	13,271,000	12,283,647	0	987,353	同款・同項・同目・消耗品費から 25,000
8 旅費	150,000	14,250	0	135,750	同款・徴税費・賦課徴収費・印刷製本費から 148,000
10 需用費	1,188,000	797,127	0	390,873	001 国民健康保険事務管理事業 92,705,535
(消耗品費)	563,000	333,477	0	229,523	01 一般職人件費 71,897,269
(印刷製本費)	625,000	463,650	0	161,350	02 国民健康保険事務管理事業 20,808,266
11 役務費	4,929,000	4,463,086	0	465,914	
12 委託料	18,258,000	15,104,215	0	3,153,785	
18 負担金、補助及び交付金	430,000	429,588	0	412	
		564,461	0	29,539	
18 負担金、補助及び交付金	594,000	564,461	0	29,539	001 国保連合会一般負担金事業 564,461
					01 国保連合会一般負担金事業 564,461
		5,242,042	0	492,958	
		5,242,042	0	492,958	
10 需用費	822,000	821,480	0	520	予備費充用額 457,000
(印刷製本費)	822,000	821,480	0	520	同款・総務管理費・一般管理費・印刷製本費へ 148,000
					同款・同項・同目・印刷製本費へ 148,000
11 役務費	3,576,000	3,083,622	0	492,378	同款・総務管理費・一般管理費・印刷製本費から 148,000
12 委託料	1,337,000	1,336,940	0	60	同款・同項・同目・役務費から 148,000
					001 国保税賦課徴収事業 5,242,042
					01 国保税賦課徴収事業 5,242,042
		241,155	0	77,845	
		241,155	0	77,845	
1 報酬	315,000	238,000	0	77,000	001 国民健康保険運営協議会運営事業 241,155

国民健康保険特別会計

款	項	目	予 算 現 額				計
			当初予算額	補正予算額	継続費及び 繰越事業費 繰 越 額	予備費支出 及び 流用増減	
2 保険給付費			4,605,426,000	240,000	0	0	4,605,666,000
	1 療養諸費		3,996,792,000	0	0	0	3,996,792,000
		1 一般被保険者療養給付費	3,939,393,000	0	0	0	3,939,393,000
		2 退職被保険者等療養給付費	50,000	0	0	0	50,000
		3 一般被保険者療養費	43,107,000	0	0	0	43,107,000
		4 退職被保険者等療養費	10,000	0	0	0	10,000
		5 審査支払手数料	14,232,000	0	0	0	14,232,000
	2 高額療養費		573,666,000	0	0	0	573,666,000
		1 一般被保険者高額療養費	573,165,000	0	0	△304,000	572,861,000
		2 退職被保険者等高額療養費	200,000	0	0	0	200,000
		3 一般被保険者高額介護合算療養費	300,000	0	0	304,000	604,000

(単位：円)

節		支出済額	翌年度繰越額	不 用 額	備 考
区 分	金 額				
10 需用費	4,000	3,155	0	845	01 国民健康保険運営協議会運営事業 241,155
(食糧費)	4,000	3,155	0	845	
		4,060,815,294	0	544,850,706	
		3,539,110,474	0	457,681,526	
		3,491,018,958	0	448,374,042	
18 負担金、補助 及び交付金	3,939,393,000	3,491,018,958	0	448,374,042	001 一般被保険者療養給付事業 3,491,018,958 01 一般被保険者療養給付事業 3,491,018,958
		0	0	50,000	
18 負担金、補助 及び交付金	50,000	0	0	50,000	
		37,120,619	0	5,986,381	
18 負担金、補助 及び交付金	43,107,000	37,120,619	0	5,986,381	001 一般被保険者療養事業 37,120,619 01 一般被保険者療養事業 37,120,619
		0	0	10,000	
18 負担金、補助 及び交付金	10,000	0	0	10,000	
		10,970,897	0	3,261,103	
11 役務費	14,232,000	10,970,897	0	3,261,103	001 審査手数料支払事業 10,970,897 01 審査手数料支払事業 10,970,897
		494,802,507	0	78,863,493	
		494,199,224	0	78,661,776	
18 負担金、補助 及び交付金	572,861,000	494,199,224	0	78,661,776	同款・同項・一般被保険者高額介護合算 療養費・負担金、補助及び交付金へ 304,000 001 一般被保険者高額療養事業 494,199,224 01 一般被保険者高額療養事業 494,199,224
		0	0	200,000	
18 負担金、補助 及び交付金	200,000	0	0	200,000	
		603,283	0	717	

国民健康保険特別会計

款	項	目	予 算 現 額				計
			当初予算額	補正予算額	継続費及び繰越事業費繰越額	予備費支出及び流用増減	
		4 退職被保険者等高額介護合算療養費	1,000	0	0	0	1,000
	3 移送費		51,000	0	0	0	51,000
		1 一般被保険者移送費	50,000	0	0	0	50,000
		2 退職被保険者等移送費	1,000	0	0	0	1,000
	4 出産育児諸費		29,417,000	0	0	△674,000	28,743,000
		1 出産育児一時金	29,400,000	0	0	△674,000	28,726,000
		2 支払手数料	17,000	0	0	0	17,000
	5 葬祭諸費		5,000,000	0	0	0	5,000,000
		1 葬祭費	5,000,000	0	0	0	5,000,000
	6 その他給付諸費		500,000	240,000	0	674,000	1,414,000
		1 傷病手当金	500,000	240,000	0	674,000	1,414,000



(単位：円)

節		支出済額	翌年度繰越額	不 用 額	備 考
区 分	金 額				
18 負担金、補助 及び交付金	604,000	603,283	0	717	同款・同項・一般被保険者高額療養費・ 負担金、補助及び交付金から 304,000 001 一般被保険者高額介護合算療養事業 603,283 01 一般被保険者高額介護合算療養事 業 603,283
		0	0	1,000	
18 負担金、補助 及び交付金	1,000	0	0	1,000	
		0	0	51,000	
		0	0	50,000	
18 負担金、補助 及び交付金	50,000	0	0	50,000	
		0	0	1,000	
18 負担金、補助 及び交付金	1,000	0	0	1,000	
		20,932,260	0	7,810,740	
		20,922,180	0	7,803,820	
18 負担金、補助 及び交付金	28,726,000	20,922,180	0	7,803,820	同款・その他給付諸費・傷病手当金・負 担金、補助及び交付金へ 674,000 001 出産育児一時金給付事業 20,922,180 01 出産育児一時金給付事業 20,922,180
		10,080	0	6,920	
11 役務費	17,000	10,080	0	6,920	001 手数料支払事業 10,080 01 手数料支払事業 10,080
		4,600,000	0	400,000	
		4,600,000	0	400,000	
18 負担金、補助 及び交付金	5,000,000	4,600,000	0	400,000	001 葬祭費給付事業 4,600,000 01 葬祭費給付事業 4,600,000
		1,370,053	0	43,947	
		1,370,053	0	43,947	
18 負担金、補助 及び交付金	1,414,000	1,370,053	0	43,947	同款・出産育児諸費・出産育児一時金・ 負担金、補助及び交付金から 674,000 001 傷病手当金給付事業 1,370,053 01 傷病手当金給付事業 1,370,053

国民健康保険特別会計

款	項	目	予 算 現 額				計	
			当初予算額	補正予算額	継続費及び繰越事業費繰越額	予備費支出及び流用増減		
3 国民健康保険事業費納付金			2,158,455,000	△133,973,000	0	0	2,024,482,000	
	1 医療給付費分		1,459,387,000	△83,609,000	0	0	1,375,778,000	
		1 一般被保険者医療給付費分	1,459,380,000	△83,609,000	0	0	1,375,771,000	
		2 退職被保険者等医療給付費分	7,000	0	0	0	7,000	
	2 後期高齢者支援金等分		478,620,000	△26,236,000	0	0	452,384,000	
		1 一般被保険者後期高齢者支援金等分	478,620,000	△26,236,000	0	0	452,384,000	
	3 介護納付金分		220,448,000	△24,128,000	0	0	196,320,000	
		1 介護納付金分	220,448,000	△24,128,000	0	0	196,320,000	
	4 保健事業費			68,336,000	0	0	0	68,336,000
		1 特定健康診査等事業費		49,606,000	0	0	0	49,606,000
1 特定健康診査等事業費			49,606,000	0	0	0	49,606,000	
2 保健事業費			18,730,000	0	0	0	18,730,000	

(単位：円)

節		支出済額	翌年度繰越額	不 用 額	備 考
区 分	金 額				
		2,024,480,816	0	1,184	
		1,375,777,867	0	133	
		1,375,770,867	0	133	
18 負担金、補助 及び交付金	1,375,771,000	1,375,770,867	0	133	001 一般被保険者医療給付費分納付金支 払事業 1,375,770,867 01 一般被保険者医療給付費分納付金 支払事業 1,375,770,867
		7,000	0	0	
18 負担金、補助 及び交付金	7,000	7,000	0	0	001 退職被保険者等医療給付費分納付金 支払事業 7,000 01 退職被保険者等医療給付費分納付 金支払事業 7,000
		452,383,681	0	319	
		452,383,681	0	319	
18 負担金、補助 及び交付金	452,384,000	452,383,681	0	319	001 一般被保険者後期高齢者支援金等分 納付金支払事業 452,383,681 01 一般被保険者後期高齢者支援金等 分納付金支払事業 452,383,681
		196,319,268	0	732	
		196,319,268	0	732	
18 負担金、補助 及び交付金	196,320,000	196,319,268	0	732	001 介護納付金分納付金支払事業 196,319,268 01 介護納付金分納付金支払事業 196,319,268
		62,518,454	0	5,817,546	
		47,877,417	0	1,728,583	
		47,877,417	0	1,728,583	
7 報償費	99,000	90,500	0	8,500	001 特定健康診査等事業 47,877,417 01 特定健康診査事業 47,542,629 02 特定保健指導事業 334,788
10 需用費	640,000	494,643	0	145,357	
(消耗品費)	513,000	373,643	0	139,357	
(印刷製本費 )	127,000	121,000	0	6,000	
11 役務費	1,625,000	1,623,000	0	2,000	
12 委託料	47,242,000	45,669,274	0	1,572,726	
		14,641,037	0	4,088,963	

国民健康保険特別会計

款	項	目	予 算 現 額				計
			当初予算額	補正予算額	継続費及び 繰越事業費 繰 越 額	予備費支出 及び 流用増減	
		1 保健衛生普及費	18,730,000	0	0	0	18,730,000
5 基金積立金			1,000	0	0	0	1,000
	1 基金積立金		1,000	0	0	0	1,000
		1 国民健康保険事業基金積立金	1,000	0	0	0	1,000
6 公債費			1,000	0	0	0	1,000
	1 公債費		1,000	0	0	0	1,000
		1 利子	1,000	0	0	0	1,000
7 諸支出金			8,000,000	276,000	0	0	8,276,000
	1 償還金及び還付加算金		8,000,000	276,000	0	0	8,276,000
		1 保険税還付金	8,000,000	0	0	0	8,000,000
		2 償還金	0	276,000	0	0	276,000
8 予備費			20,000,000	0	0	△457,000	19,543,000
	1 予備費		20,000,000	0	0	△457,000	19,543,000
		1 予備費	20,000,000	0	0	△457,000	19,543,000

(単位：円)

節		支出済額	翌年度繰越額	不用額	備考
区分	金額				
		14,641,037	0	4,088,963	
10 需用費	77,000	0	0	77,000	同款・同項・同目・役務費へ 686,000
(消耗品費)	77,000	0	0	77,000	同款・同項・同目・委託料から 686,000
11 役務費	3,567,000	3,567,000	0	0	001 保健衛生普及事業 14,641,037
12 委託料	9,486,000	7,233,237	0	2,252,763	01 国民健康保険医療費適正化事業 10,800,237
18 負担金、補助 及び交付金	5,600,000	3,840,800	0	1,759,200	02 国民健康保険健康診査助成事業 3,840,800
		445	0	555	
		445	0	555	
		445	0	555	
24 積立金	1,000	445	0	555	001 国民健康保険事業基金積立事業 445 01 国民健康保険事業基金積立事業 445
		0	0	1,000	
		0	0	1,000	
		0	0	1,000	
22 償還金、利子 及び割引料	1,000	0	0	1,000	
		5,331,400	0	2,944,600	
		5,331,400	0	2,944,600	
		5,055,400	0	2,944,600	
22 償還金、利子 及び割引料	8,000,000	5,055,400	0	2,944,600	001 国民健康保険保険税還付事業 5,055,400 01 国民健康保険保険税還付事業 5,055,400
		276,000	0	0	
22 償還金、利子 及び割引料	276,000	276,000	0	0	004 県負担金返還事業 276,000 01 県負担金返還事業 276,000
		0	0	19,543,000	
		0	0	19,543,000	
		0	0	19,543,000	
					総務費・徴税費・賦課徴収費・委託料へ 457,000

国民健康保険特別会計





## 実 質 収 支 に 関 す る 調 書

会 計 02 国民健康保険特別会計

区 分	金 額	
1 歳 入 総 額	6, 3 3 6, 8 4 7 <sup>千円</sup>	
2 歳 出 総 額	6, 2 5 1, 8 9 9	
3 歳 入 歳 出 差 引 額	8 4, 9 4 8	
4 翌 年 度 へ 繰 り 越 す べき 財 源	(1) 継 続 費 通 次 繰 越 額	0
	(2) 繰 越 明 許 費 繰 越 額	0
	(3) 事 故 繰 越 し 繰 越 額	0
	計	0
5 実 質 収 支 額	8 4, 9 4 8	
6 実質収支額のうち地方自治法第233条の2の規定による基金繰入額	0	

(注) 本調書は地方自治法施行規則の規定に基づき、1,000円単位により記載することになっており、差引額の整合しない場合がある。





令和4年度 訪問看護事業特別会計歳入歳出決算事項別明細書

歳 入

款	項	目	予 算 現 額			
			当初予算額	補正予算額	継続費及び繰越事業費繰越財源充当額	計
1 訪問看護療養費			38,208,000	0	0	38,208,000
	1 訪問看護療養費		38,208,000	0	0	38,208,000
		1 訪問看護療養費		38,208,000	0	0
2 繰越金			52,531,000	0	0	52,531,000
	1 繰越金		52,531,000	0	0	52,531,000
		1 繰越金		52,531,000	0	0
3 諸収入			2,000	0	0	2,000
	1 市預金利子		1,000	0	0	1,000
		1 市預金利子		1,000	0	0
	2 雑入		1,000	0	0	1,000
		1 雑入		1,000	0	0
歳 入 合 計			90,741,000	0	0	90,741,000

(単位：円)

節		調 定 額	収 入 済 額	不 納 欠 損 額	収 入 未 済 額	備 考
区 分	金 額					
		40,483,246	40,483,246	0	0	
		40,483,246	40,483,246	0	0	
		40,483,246	40,483,246	0	0	
1 訪問看護療養費	36,198,000	37,961,457	37,961,457	0	0	
2 訪問看護利用料	2,010,000	2,521,789	2,521,789	0	0	
		89,162,498	89,162,498	0	0	
		89,162,498	89,162,498	0	0	
		89,162,498	89,162,498	0	0	
1 繰越金	52,531,000	89,162,498	89,162,498	0	0	
		340,864	340,864	0	0	
		10,000	10,000	0	0	
		10,000	10,000	0	0	
1 市預金利子	1,000	10,000	10,000	0	0	
		330,864	330,864	0	0	
		330,864	330,864	0	0	
1 雑入	1,000	330,864	330,864	0	0	
		129,986,608	129,986,608	0	0	

訪問看護事業特別会計

歳 出

款	項	目	予 算 現 額				計
			当初予算額	補正予算額	継続費及び繰越事業費繰越額	予備費支出及び流用増減	
1 訪問看護事業費			48,161,000	0	0	0	48,161,000
	1 訪問看護事業費		48,161,000	0	0	0	48,161,000
		1 訪問看護事業費		48,161,000	0	0	0
2 予備費			42,580,000	0	0	0	42,580,000
	1 予備費		42,580,000	0	0	0	42,580,000
		1 予備費		42,580,000	0	0	0
歳 出 合 計			90,741,000	0	0	0	90,741,000

(単位：円)

節		支出済額	翌年度繰越額	不 用 額	備 考
区 分	金 額				
		40,930,878	0	7,230,122	
		40,930,878	0	7,230,122	
		40,930,878	0	7,230,122	
1 報酬	10,108,000	8,105,587	0	2,002,413	001 訪問看護運営事業 40,930,878
2 給料	15,139,000	13,362,795	0	1,776,205	01 一般職人件費 28,647,627
3 職員手当等	13,349,000	11,810,911	0	1,538,089	02 会計年度任用職員人件費 10,833,682
4 共済費	7,070,000	6,138,081	0	931,919	03 訪問看護運営事業 1,449,569
8 旅費	225,000	77,585	0	147,415	
10 需用費	627,000	512,374	0	114,626	
(消耗品費)	174,000	152,769	0	21,231	
(印刷製本費)	66,000	66,000	0	0	
(修繕料)	250,000	218,420	0	31,580	
(医薬材料費)	137,000	75,185	0	61,815	
11 役務費	1,003,000	350,089	0	652,911	
13 使用料及び賃借料	542,000	500,456	0	41,544	
18 負担金、補助及び交付金	98,000	73,000	0	25,000	
		0	0	42,580,000	
		0	0	42,580,000	
		0	0	42,580,000	
		40,930,878	0	49,810,122	

訪問看護事業特別会計

## 実 質 収 支 に 関 する 調 書

会 計 06 訪 問 看 護 事 業 特 別 会 計

区 分	金 額	
1 歳 入 総 額	129,986 千円	
2 歳 出 総 額	40,930	
3 歳 入 歳 出 差 引 額	89,055	
4 翌 年 度 へ 繰 り 越 す べき 財 源	(1) 継 続 費 通 次 繰 越 額	0
	(2) 繰 越 明 許 費 繰 越 額	0
	(3) 事 故 繰 越 し 繰 越 額	0
	計	0
5 実 質 収 支 額	89,055	
6 実 質 収 支 額 の うち 地 方 自 治 法 第 233 条 の 2 の 規 定 に よ る 基 金 繰 入 額	0	

(注) 本調書は地方自治法施行規則の規定に基づき、1,000円単位により記載することになっており、差引額の整合しない場合がある。



令和4年度 介護保険特別会計（保険事業勘定）歳入歳出決算事項別明細書

歳 入

款	項	目	予 算 現 額				
			当初予算額	補正予算額	継続費及び繰越事業費繰越財源充当額	計	
1 保険料			1,173,286,000	0	0	1,173,286,000	
	1 介護保険料		1,173,286,000	0	0	1,173,286,000	
		1 第1号被保険者保険料	1,173,286,000	0	0	1,173,286,000	
2 国庫支出金			1,145,128,000	△8,684,000	0	1,136,444,000	
	1 国庫負担金		927,065,000	△7,800,000	0	919,265,000	
		1 介護給付費負担金	927,065,000	△7,800,000	0	919,265,000	
	2 国庫補助金			218,063,000	△884,000	0	217,179,000
		1 調整交付金	121,830,000	△928,000	0	120,902,000	
		2 地域支援事業費交付金（介護予防・日常生活支援総合事業）	33,829,000	0	0	33,829,000	
		3 地域支援事業費交付金（その他の地域支援事業）	40,033,000	0	0	40,033,000	
		4 保険者機能強化推進交付金	11,711,000	0	0	11,711,000	
		5 介護保険保険者努力支援交付金	10,660,000	0	0	10,660,000	
		6 介護保険事業費補助金	0	44,000	0	44,000	



(単位：円)

節		調 定 額	収入済額	不納欠損額	収入未済額	備 考
区 分	金 額					
		1,176,663,823	1,171,149,738	751,555	4,762,530	
		1,176,663,823	1,171,149,738	751,555	4,762,530	
		1,176,663,823	1,171,149,738	751,555	4,762,530	
1 現年度分特別徴収保険料	1,102,916,000	1,095,944,275	1,096,968,910	0	△1,024,635	
2 現年度分普通徴収保険料	68,639,000	76,174,959	72,657,816	0	3,517,143	
3 滞納繰越分普通徴収保険料	1,731,000	4,544,589	1,523,012	751,555	2,270,022	
		1,091,060,829	1,091,060,829	0	0	
		871,142,167	871,142,167	0	0	
		871,142,167	871,142,167	0	0	
1 現年度分	919,265,000	871,142,167	871,142,167	0	0	
		219,918,662	219,918,662	0	0	
		126,647,000	126,647,000	0	0	
1 現年度分調整交付金	120,902,000	126,647,000	126,647,000	0	0	
		30,875,585	30,875,585	0	0	
1 現年度分	33,829,000	30,875,585	30,875,585	0	0	
		39,981,077	39,981,077	0	0	
1 現年度分	40,033,000	39,981,077	39,981,077	0	0	
		11,711,000	11,711,000	0	0	
1 保険者機能強化推進交付金	11,711,000	11,711,000	11,711,000	0	0	
		10,660,000	10,660,000	0	0	
1 介護保険保険者努力支援交付金	10,660,000	10,660,000	10,660,000	0	0	
		44,000	44,000	0	0	

介護保険特別会計（保険事業勘定）

款	項	目	予 算 現 額			
			当初予算額	補正予算額	継続費及び繰越事業費繰越財源充当額	計
3 支払基金交付金			1,418,645,000	△19,008,000	0	1,399,637,000
	1 支払基金交付金		1,418,645,000	△19,008,000	0	1,399,637,000
		1 介護給付費交付金	1,382,110,000	△17,304,000	0	1,364,806,000
		2 地域支援事業費交付金	36,535,000	△1,704,000	0	34,831,000
4 県支出金			773,517,000	△4,741,000	0	768,776,000
	1 県負担金		736,586,000	△4,875,000	0	731,711,000
		1 介護給付費県負担金	736,586,000	△4,875,000	0	731,711,000
	2 県補助金		36,930,000	0	0	36,930,000
		1 地域支援事業費交付金（介護予防・日常生活支援総合事業）	16,914,000	0	0	16,914,000
		2 地域支援事業費交付金（その他の地域支援事業）	20,016,000	0	0	20,016,000
	3 財政安定化基金支出金		1,000	0	0	1,000
		1 貸付金	1,000	0	0	1,000
	4 県委託金		0	134,000	0	134,000
		1 ピアサポート活動支援事業費委託金	0	134,000	0	134,000
5 財産収入			666,000	△224,000	0	442,000
	1 財産運用収入		666,000	△224,000	0	442,000
		1 利子及び配当金	666,000	△224,000	0	442,000

(単位：円)

節		調 定 額	収入済額	不納欠損額	収入未済額	備 考
区 分	金 額					
3 現年度分	44,000	44,000	44,000	0	0	
		1,279,607,055	1,279,607,055	0	0	
		1,279,607,055	1,279,607,055	0	0	
		1,244,776,307	1,244,776,307	0	0	
1 現年度分	1,364,806,000	1,244,776,307	1,244,776,307	0	0	
		34,830,748	34,830,748	0	0	
1 現年度分	34,831,000	34,830,748	34,830,748	0	0	
		709,681,823	709,681,823	0	0	
		672,669,000	672,669,000	0	0	
		672,669,000	672,669,000	0	0	
1 現年度分	731,711,000	672,669,000	672,669,000	0	0	
		36,905,279	36,905,279	0	0	
		16,914,741	16,914,741	0	0	
1 現年度分	16,914,000	16,914,741	16,914,741	0	0	
		19,990,538	19,990,538	0	0	
1 現年度分	20,016,000	19,990,538	19,990,538	0	0	
		0	0	0	0	
		0	0	0	0	
1 貸付金	1,000	0	0	0	0	
		107,544	107,544	0	0	
		107,544	107,544	0	0	
1 ピアサポート活動支援事業費委託金	134,000	107,544	107,544	0	0	
		441,860	441,860	0	0	
		441,860	441,860	0	0	
		441,860	441,860	0	0	
1 基金利子収入	442,000	441,860	441,860	0	0	

介護保険特別会計（保険事業勘定）

款	項	目	予 算 現 額			
			当初予算額	補正予算額	継続費及び繰越事業費繰越財源充当額	計
6 繰入金			1,043,792,000	△93,744,000	0	950,048,000
	1 一般会計繰入金		911,389,000	△84,064,000	0	827,325,000
		1 介護給付費繰入金	639,866,000	△45,492,000	0	594,374,000
		2 地域支援事業費繰入金（介護予防・日常生活支援総合事業）	23,344,000	△9,601,000	0	13,743,000
		3 地域支援事業費繰入金（その他の地域支援事業）	35,301,000	△6,582,000	0	28,719,000
		4 その他一般会計繰入金	172,804,000	△21,975,000	0	150,829,000
		5 介護保険料軽減負担繰入金	40,074,000	△414,000	0	39,660,000
	2 基金繰入金		132,403,000	△9,680,000	0	122,723,000
		1 基金繰入金	132,403,000	△9,680,000	0	122,723,000
7 繰越金			1,000,000	224,263,000	0	225,263,000
	1 繰越金		1,000,000	224,263,000	0	225,263,000
		1 繰越金	1,000,000	224,263,000	0	225,263,000
8 諸収入			365,000	0	0	365,000
	1 市預金利子		5,000	0	0	5,000
		1 市預金利子	5,000	0	0	5,000
	2 雑入		258,000	0	0	258,000
		1 雑入	258,000	0	0	258,000

(単位：円)

節		調 定 額	収入済額	不納欠損額	収入未済額	備 考
区 分	金 額					
		950,045,935	950,045,935	0	0	
		827,322,935	827,322,935	0	0	
		594,373,693	594,373,693	0	0	
1 現年度分	594,374,000	594,373,693	594,373,693	0	0	
		13,743,868	13,743,868	0	0	
1 現年度分	13,743,000	13,743,868	13,743,868	0	0	
		28,718,032	28,718,032	0	0	
1 現年度分	28,719,000	28,718,032	28,718,032	0	0	
		150,828,074	150,828,074	0	0	
1 現年度分	150,829,000	150,828,074	150,828,074	0	0	
		39,659,268	39,659,268	0	0	
1 現年度分	39,660,000	39,659,268	39,659,268	0	0	
		122,723,000	122,723,000	0	0	
		122,723,000	122,723,000	0	0	
1 介護給付費 準備基金繰 入金	122,723,000	122,723,000	122,723,000	0	0	
		225,263,996	225,263,996	0	0	
		225,263,996	225,263,996	0	0	
		225,263,996	225,263,996	0	0	
1 繰越金	225,263,000	225,263,996	225,263,996	0	0	
		274,270	274,270	0	0	
		44,000	44,000	0	0	
		44,000	44,000	0	0	
1 市預金利子	5,000	44,000	44,000	0	0	
		128,370	128,370	0	0	
		128,370	128,370	0	0	
1 介護予防事 業利用負担 金	206,000	114,600	114,600	0	0	

介護保険特別会計（保険事業勘定）

款	項	目	予 算 現 額			
			当初予算額	補正予算額	継続費及び繰越事業費繰越財源充当額	計
	3 延滞金、加算金及び過料		102,000	0	0	102,000
		1 加算金	1,000	0	0	1,000
		2 延滞金	100,000	0	0	100,000
		3 過料	1,000	0	0	1,000
	歳 入 合 計		5,556,399,000	97,862,000	0	5,654,261,000

(単位：円)

節		調 定 額	収入済額	不納欠損額	収入未済額	備 考
区 分	金 額					
2 第三者納付金	1,000	13,770	13,770	0	0	
3 雑入	1,000	0	0	0	0	
4 給付費返還金	1,000	0	0	0	0	
5 在宅医療介護連携推進事業利用負担金	49,000	0	0	0	0	
		101,900	101,900	0	0	
		0	0	0	0	
1 加算金	1,000	0	0	0	0	
		101,900	101,900	0	0	
1 延滞金	100,000	101,900	101,900	0	0	
		0	0	0	0	
1 過料	1,000	0	0	0	0	
		5,433,039,591	5,427,525,506	751,555	4,762,530	

介護保険特別会計（保険事業勘定）

歳 出

款	項	目	予 算 現 額				計
			当初予算額	補正予算額	継続費及び 繰越事業費 繰越額	予備費支出 及び 流用増減	
1 総務費			172,809,000	2,902,000	0	0	175,711,000
	1 総務管理費		111,688,000	2,902,000	0	0	114,590,000
		1 一般管理費	111,688,000	2,902,000	0	0	114,590,000
	2 徴収費		4,234,000	0	0	0	4,234,000
		1 賦課徴収費	4,234,000	0	0	0	4,234,000
	3 介護認定審査会費		52,942,000	0	0	0	52,942,000
		1 介護認定審査会費	15,298,000	0	0	0	15,298,000



(単位：円)

節		支出済額	翌年度繰越額	不 用 額	備 考
区 分	金 額				
		155,527,407	0	20,183,593	
		105,132,248	0	9,457,752	
		105,132,248	0	9,457,752	
1 報酬	5,193,000	5,013,210	0	179,790	001 介護保険事務管理事業 105,132,248
2 給料	46,981,000	44,497,500	0	2,483,500	01 一般職人件費 89,326,467
3 職員手当等	34,496,000	30,253,403	0	4,242,597	02 会計年度任用職員人件費 6,987,961
4 共済費	18,196,000	16,422,601	0	1,773,399	03 介護保険事務管理事業 2,628,757
7 報償費	50,000	30,000	0	20,000	04 介護保険システム改修事業 3,124,000
8 旅費	298,000	142,044	0	155,956	05 医療介護 I C T 導入事業 2,727,940
10 需用費	1,705,000	1,256,300	0	448,700	06 地域包括支援センター事務管理事 業 337,123
(消耗品費)	225,000	125,191	0	99,809	
(印刷製本費)	629,000	535,700	0	93,300	
(修繕料)	851,000	595,409	0	255,591	
11 役務費	1,701,000	1,597,942	0	103,058	
12 委託料	2,596,000	2,596,000	0	0	
13 使用料及び賃借料	3,195,000	3,194,400	0	600	
18 負担金、補助及び交付金	179,000	128,848	0	50,152	
		3,763,701	0	470,299	
		3,763,701	0	470,299	
10 需用費	1,155,000	771,760	0	383,240	001 介護保険料賦課徴収事業 3,763,701
(印刷製本費)	1,155,000	771,760	0	383,240	01 介護保険料賦課徴収事業 3,763,701
11 役務費	2,429,000	2,393,651	0	35,349	
12 委託料	650,000	598,290	0	51,710	
		43,363,638	0	9,578,362	
		13,801,800	0	1,496,200	
1 報酬	13,015,000	11,571,000	0	1,444,000	001 介護認定審査会事業 13,801,800
8 旅費	52,000	0	0	52,000	01 介護認定審査会事業 13,801,800

介護保険特別会計（保険事業勘定）

款	項	目	予 算 現 額				計
			当初予算額	補正予算額	継続費及び 繰越事業費 繰 越 額	予備費支出 及び 流用増減	
		2 認定調査等 費	37,644,000	0	0	0	37,644,000
	4 運営協議会 費		3,100,000	0	0	0	3,100,000
		1 運営協議会 費	3,100,000	0	0	0	3,100,000
	5 趣旨普及費		845,000	0	0	0	845,000
		1 趣旨普及費	845,000	0	0	0	845,000
2 保険給付費			5,118,929,000	△39,000,000	0	0	5,079,929,000
	1 介護サービ ス等諸費		4,886,022,000	△39,000,000	0	0	4,847,022,000
		1 居宅介護サ ービス等給 付費	2,159,080,000	0	0	0	2,159,080,000
		2 地域密着型 介護サービ ス等給付費	654,367,000	△53,000,000	0	0	601,367,000

(単位：円)

節		支出済額	翌年度繰越額	不用額	備考	
区分	金額					
13	使用料及び賃借料	2,231,000	2,230,800	0	200	
			29,561,838	0	8,082,162	
1	報酬	16,143,000	11,710,024	0	4,432,976	001 認定調査等事業 29,561,838
3	職員手当等	1,722,000	1,473,216	0	248,784	01 会計年度任用職員人件費 14,887,276
4	共済費	1,982,000	1,512,840	0	469,160	02 介護調査等事業 14,674,562
8	旅費	353,000	191,196	0	161,804	
11	役務費	15,341,000	12,930,336	0	2,410,664	
12	委託料	2,103,000	1,744,226	0	358,774	
			2,566,570	0	533,430	
			2,566,570	0	533,430	
1	報酬	532,000	182,000	0	350,000	001 介護保険運営協議会事業 2,566,570
7	報償費	248,000	71,500	0	176,500	01 介護保険運営協議会事業 256,570
10	需用費	10,000	3,070	0	6,930	02 碧南市高齢者ほっとプラン策定事業 2,310,000
	(食糧費)	10,000	3,070	0	6,930	
12	委託料	2,310,000	2,310,000	0	0	
			701,250	0	143,750	
			701,250	0	143,750	
10	需用費	845,000	701,250	0	143,750	001 介護保険趣旨普及事業 701,250
	(消耗品費)	845,000	701,250	0	143,750	01 介護保険趣旨普及事業 701,250
			4,639,422,867	0	440,506,133	
			4,445,920,004	0	401,101,996	
			2,015,874,738	0	143,205,262	
18	負担金、補助及び交付金	2,159,080,000	2,015,874,738	0	143,205,262	001 介護サービス等事業 2,015,874,738
						01 居宅介護サービス等給付事業 2,015,874,738
			531,647,945	0	69,719,055	
18	負担金、補助及び交付金	601,367,000	531,647,945	0	69,719,055	001 介護サービス等事業 531,647,945
						01 地域密着型介護サービス等給付事業 531,647,945

介護保険特別会計（保険事業勘定）

款	項	目	予 算 現 額				計
			当初予算額	補正予算額	継続費及び繰越事業費繰越額	予備費支出及び流用増減	
		3 施設介護サービス給付費	1,790,601,000	0	0	0	1,790,601,000
		4 居宅介護福祉用具等購入費	12,454,000	0	0	0	12,454,000
		5 居宅介護住宅改修等費	25,543,000	0	0	0	25,543,000
		6 居宅介護サービス計画等給付費	243,977,000	14,000,000	0	0	257,977,000
	2 高額介護サービス等諸費		120,914,000	0	0	0	120,914,000
		1 高額介護サービス等費	120,914,000	0	0	0	120,914,000
	3 高額医療合算介護サービス等諸費		13,000,000	0	0	0	13,000,000
		1 高額医療合算介護サービス等費	13,000,000	0	0	0	13,000,000
	4 特定入所者介護サービス等諸費		96,246,000	0	0	0	96,246,000
		1 特定入所者介護サービス等費	96,246,000	0	0	0	96,246,000
	5 その他諸費		2,747,000	0	0	0	2,747,000
		1 審査支払手数料	2,747,000	0	0	0	2,747,000

(単位：円)

節		支出済額	翌年度繰越額	不 用 額	備 考
区 分	金 額				
		1,615,154,785	0	175,446,215	
18 負担金、補助 及び交付金	1,790,601,000	1,615,154,785	0	175,446,215	001 介護サービス事業 1,615,154,785 01 施設介護サービス給付事業 1,615,154,785
		7,977,041	0	4,476,959	
18 負担金、補助 及び交付金	12,454,000	7,977,041	0	4,476,959	001 介護サービス等事業 7,977,041 01 居宅介護福祉用具等購入事業 7,977,041
		20,435,556	0	5,107,444	
18 負担金、補助 及び交付金	25,543,000	20,435,556	0	5,107,444	001 介護サービス等事業 20,435,556 01 居宅介護住宅改修等費事業 20,435,556
		254,829,939	0	3,147,061	
18 負担金、補助 及び交付金	257,977,000	254,829,939	0	3,147,061	001 介護サービス等事業 254,829,939 01 居宅介護サービス計画等給付事業 254,829,939
		93,312,477	0	27,601,523	
		93,312,477	0	27,601,523	
18 負担金、補助 及び交付金	120,914,000	93,312,477	0	27,601,523	001 高額介護サービス等事業 93,312,477 01 高額介護サービス等費事業 93,312,477
		12,263,797	0	736,203	
		12,263,797	0	736,203	
18 負担金、補助 及び交付金	13,000,000	12,263,797	0	736,203	001 高額医療合算介護サービス等事業 12,263,797 01 高額医療合算介護サービス等事業 12,263,797
		85,237,796	0	11,008,204	
		85,237,796	0	11,008,204	
18 負担金、補助 及び交付金	96,246,000	85,237,796	0	11,008,204	001 特定入所者介護サービス等事業 85,237,796 01 特定入所者介護サービス等費事業 85,237,796
		2,688,793	0	58,207	
		2,688,793	0	58,207	
11 役務費	2,747,000	2,688,793	0	58,207	001 介護給付審査手数料支払事業 2,688,793

介護保険特別会計（保険事業勘定）

款	項	目	予 算 現 額				計
			当初予算額	補正予算額	継続費及び繰越事業費繰越額	予備費支出及び流用増減	
3 地域支援事業費			261,270,000	27,000	0	0	261,297,000
	1 介護予防・生活支援サービス事業費		110,066,000	0	0	0	110,066,000
		1 介護予防・生活支援サービス事業費	98,100,000	0	0	0	98,100,000
		2 介護予防ケアマネジメント事業費	11,966,000	0	0	0	11,966,000
	2 一般介護予防事業費		31,610,000	27,000	0	0	31,637,000
		1 一般介護予防事業費	31,610,000	27,000	0	0	31,637,000

(単位：円)

節		支出済額	翌年度繰越額	不 用 額	備 考
区 分	金 額				
					01 介護給付審査手数料支払事業 2,688,793
		233,408,351	0	27,888,649	
		103,388,747	0	6,677,253	
		93,983,156	0	4,116,844	
18 負担金、補助 及び交付金	98,100,000	93,983,156	0	4,116,844	001 介護予防・生活支援サービス事業 93,820,750 01 訪問型サービス事業 10,478,306 02 通所型サービス事業 83,342,444 002 高額介護予防サービス相当事業 59,835 01 高額介護予防サービス相当事業 59,835 003 高額医療合算介護予防サービス相当 事業 102,571 01 高額医療合算介護予防サービス相 当事業 102,571
		9,405,591	0	2,560,409	
10 需用費	37,000	33,385	0	3,615	001 介護予防ケアマネジメント事業 9,405,591
(消耗品費)	37,000	33,385	0	3,615	01 介護予防ケアマネジメント事業 9,405,591
18 負担金、補助 及び交付金	11,929,000	9,372,206	0	2,556,794	
		30,399,923	0	1,237,077	
		30,399,923	0	1,237,077	
7 報償費	1,863,000	1,476,594	0	386,406	同款・同項・同目・報償費へ 82,000
8 旅費	35,000	8,550	0	26,450	同款・同項・同目・委託料から 82,000
10 需用費	1,957,000	1,479,569	0	477,431	001 対象者把握事業 313,130 01 地域調査事業 313,130 002 介護予防普及啓発事業 29,511,785 01 健康教育事業 1,366,715 02 筋トレルーム60運営事業 27,720,257
(消耗品費)	1,293,000	850,766	0	442,234	03 介護予防普及啓発事業 424,813
(印刷製本費 )	37,000	36,300	0	700	003 地域介護予防活動支援事業 575,008
(光熱水費)	527,000	511,103	0	15,897	01 機能訓練事業 371,908 02 介護予防サポーター育成事業 151,100
(修繕料)	100,000	81,400	0	18,600	03 担い手養成事業 52,000
11 役務費	335,000	325,860	0	9,140	
12 委託料	27,337,000	27,021,350	0	315,650	
13 使用料及び賃 借料	110,000	88,000	0	22,000	

介護保険特別会計（保険事業勘定）

款	項	目	予 算 現 額				計
			当初予算額	補正予算額	継続費及び繰越事業費繰越額	予備費支出及び流用増減	
	3 包括的支援事業		107,131,000	0	0	0	107,131,000
		1 地域包括支援センター運営事業費	100,032,000	0	0	0	100,032,000
		2 認知症総合支援事業費	965,000	0	0	0	965,000
		3 在宅医療介護連携推進事業費	5,997,000	0	0	0	5,997,000



(単位：円)

節		支出済額	翌年度繰越額	不 用 額	備 考
区 分	金 額				
		88,682,957	0	18,448,043	
		83,263,968	0	16,768,032	
1 報酬	210,000	126,000	0	84,000	同款・同項・同目・消耗品費へ 20,000
8 旅費	15,000	0	0	15,000	同款・同項・同目・委託料から 20,000
10 需用費	246,000	40,880	0	205,120	001 地域包括支援センター運営事業 83,263,968
(消耗品費)	42,000	39,336	0	2,664	01 地域包括支援センター管理事業 923,288
(食糧費)	4,000	1,544	0	2,456	02 地域包括支援センター運営委託事業 82,321,144
(修繕料)	200,000	0	0	200,000	03 地域ケア会議推進事業 19,536
12 委託料	99,561,000	83,097,088	0	16,463,912	
		448,608	0	516,392	
7 報償費	290,000	122,500	0	167,500	001 認知症総合支援事業 448,608
8 旅費	29,000	17,100	0	11,900	01 認知症総合支援事業 448,608
10 需用費	124,000	97,099	0	26,901	
(消耗品費)	124,000	97,099	0	26,901	
12 委託料	442,000	173,909	0	268,091	
18 負担金、補助及び交付金	80,000	38,000	0	42,000	
		4,845,717	0	1,151,283	
1 報酬	3,639,000	3,055,914	0	583,086	同款・同項・同目・負担金、補助及び交付金へ 5,000
3 職員手当等	639,000	511,188	0	127,812	同款・同項・同目・役務費から 5,000
4 共済費	791,000	618,634	0	172,366	001 在宅医療介護連携推進事業 4,845,717
7 報償費	240,000	154,500	0	85,500	01 在宅医療介護連携推進事業 463,377
8 旅費	231,000	149,202	0	81,798	02 在宅医療サポートセンター事業 4,382,340
10 需用費	256,000	215,877	0	40,123	
(消耗品費)	17,000	15,432	0	1,568	
(食糧費)	3,000	2,445	0	555	
(印刷製本費)	236,000	198,000	0	38,000	
11 役務費	196,000	136,192	0	59,808	
18 負担金、補助及び交付金	5,000	4,210	0	790	

介護保険特別会計（保険事業勘定）

款	項	目	予 算 現 額				計
			当初予算額	補正予算額	継続費及び繰越事業費繰越額	予備費支出及び流用増減	
		4 生活支援体制整備事業費	137,000	0	0	0	137,000
	4 任意事業費		12,185,000	0	0	0	12,185,000
		1 任意事業費	12,185,000	0	0	0	12,185,000
	5 その他諸費		278,000	0	0	0	278,000
		1 審査支払手数料	278,000	0	0	0	278,000
4 基金積立金			666,000	96,739,000	0	0	97,405,000
	1 基金積立金		666,000	96,739,000	0	0	97,405,000
		1 基金積立金	666,000	96,739,000	0	0	97,405,000
5 諸支出金			1,725,000	37,194,000	0	0	38,919,000

(単位：円)

節		支出済額	翌年度繰越額	不 用 額	備 考
区 分	金 額				
		124,664	0	12,336	
7 報償費	120,000	120,000	0	0	001 生活支援体制整備事業 124,664
8 旅費	12,000	0	0	12,000	01 生活支援体制整備事業 124,664
10 需用費	5,000	4,664	0	336	
(消耗品費)	5,000	4,664	0	336	
		10,709,634	0	1,475,366	
		10,709,634	0	1,475,366	
7 報償費	1,271,000	959,000	0	312,000	001 介護給付費適正化事業 815,640
10 需用費	257,000	210,324	0	46,676	01 介護保険サービス確認通知事業 815,640
(消耗品費)	78,000	75,684	0	2,316	002 家族介護支援事業 86,550
(印刷製本費)	179,000	134,640	0	44,360	01 徘徊高齢者家族支援サービス事業 86,550
11 役務費	681,000	681,000	0	0	003 地域自立生活支援事業 9,669,760
12 委託料	151,000	150,760	0	240	01 一般高齢者配食サービス事業 8,460,000
13 使用料及び賃借料	145,000	86,550	0	58,450	02 介護相談員派遣事業 1,209,760
18 負担金、補助及び交付金	9,680,000	8,622,000	0	1,058,000	004 住宅改修支援事業 52,000
					01 住宅改修支援事業 52,000
					005 認知症サポーター養成事業 85,684
					01 認知症サポーター養成事業 85,684
		227,090	0	50,910	
		227,090	0	50,910	
11 役務費	278,000	227,090	0	50,910	001 介護予防・日常生活支援総合事業費 審査手数料支払事業 227,090
					01 介護予防・日常生活支援総合事業 費審査手数料支払事業 227,090
		97,404,377	0	623	
		97,404,377	0	623	
		97,404,377	0	623	
24 積立金	97,405,000	97,404,377	0	623	001 介護給付費準備基金積立事業 97,404,377
					01 介護給付費準備基金積立事業 97,404,377
		38,838,054	0	80,946	

介護保険特別会計（保険事業勘定）

款	項	目	予 算 現 額				計
			当初予算額	補正予算額	継続費及び 繰越事業費 繰 越 額	予備費支出 及び 流用増減	
	1 償還金及び 還付加算金		1,725,000	37,194,000	0	0	38,919,000
		1 介護保険料 還付金	1,725,000	275,000	0	0	2,000,000
		2 償還金	0	36,919,000	0	0	36,919,000
6 予備費			1,000,000	0	0	0	1,000,000
	1 予備費		1,000,000	0	0	0	1,000,000
		1 予備費	1,000,000	0	0	0	1,000,000
歳 出 合 計			5,556,399,000	97,862,000	0	0	5,654,261,000

(単位：円)

節		支出済額	翌年度繰越額	不 用 額	備 考
区 分	金 額				
		38,838,054	0	80,946	
		1,921,441	0	78,559	
22 償還金、利子及び割引料	2,000,000	1,921,441	0	78,559	001 介護保険料還付事業 01 介護保険料還付事業 1,921,441 1,921,441
		36,916,613	0	2,387	
22 償還金、利子及び割引料	36,919,000	36,916,613	0	2,387	001 介護給付費負担金償還事業 23,521,744 01 介護給付費国庫負担金償還事業 14,479,488 02 介護給付費県負担金償還事業 9,042,256 002 地域支援事業費交付金償還事業 13,357,869 01 地域支援事業費国庫交付金償還事業 8,800,013 02 地域支援事業費県交付金償還事業 4,557,856 006 調整交付金償還事業 37,000 01 調整交付金償還事業 37,000
		0	0	1,000,000	
		0	0	1,000,000	
		0	0	1,000,000	
		5,164,601,056	0	489,659,944	

介護保険特別会計（保険事業勘定）

## 実 質 収 支 に 関 す る 調 書

会 計 07 介護保険特別会計（保険事業勘定）

区 分	金 額	
1 歳 入 総 額	5, 4 2 7, 5 2 5 <sup>千円</sup>	
2 歳 出 総 額	5, 1 6 4, 6 0 1	
3 歳 入 歳 出 差 引 額	2 6 2, 9 2 4	
4 翌 年 度 へ 繰 り 越 す べき 財 源	(1) 継 続 費 通 次 繰 越 額	0
	(2) 繰 越 明 許 費 繰 越 額	0
	(3) 事 故 繰 越 し 繰 越 額	0
	計	0
5 実 質 収 支 額	2 6 2, 9 2 4	
6 実質収支額のうち地方自治法第233条の2の規定による基金繰入額	0	

(注) 本調書は地方自治法施行規則の規定に基づき、1,000円単位により記載することになっており、差引額の整合しない場合がある。



令和4年度 介護保険特別会計（介護サービス事業勘定）歳入歳出決算事項別明細書

歳 入

款	項	目	予 算			現 額
			当初予算額	補正予算額	継続費及び繰越事業費繰越財源充当額	
1 サービス収入			48,576,000	0	0	48,576,000
	1 給付費収入		42,945,000	0	0	42,945,000
		1 居宅サービス費収入	35,377,000	0	0	35,377,000
		2 居宅サービス計画費収入	7,568,000	0	0	7,568,000
	2 自己負担金収入		5,631,000	0	0	5,631,000
		1 自己負担金収入	5,631,000	0	0	5,631,000
2 繰入金			18,694,000	△7,189,000	0	11,505,000
	1 一般会計繰入金		18,694,000	△7,189,000	0	11,505,000
		1 一般会計繰入金	18,694,000	△7,189,000	0	11,505,000
3 繰越金			5,007,000	7,189,000	0	12,196,000
	1 繰越金		5,007,000	7,189,000	0	12,196,000
		1 繰越金	5,007,000	7,189,000	0	12,196,000
4 諸収入			2,000	0	0	2,000
	1 市預金利子		1,000	0	0	1,000
		1 市預金利子	1,000	0	0	1,000
	2 雑入		1,000	0	0	1,000
		1 雑入	1,000	0	0	1,000
歳 入 合 計			72,279,000	0	0	72,279,000



(単位：円)

節		調 定 額	収入済額	不納欠損額	収入未済額	備 考
区 分	金 額					
		52,528,983	52,528,983	0	0	
		46,719,391	46,719,391	0	0	
		39,995,192	39,995,192	0	0	
1 訪問看護費収入	35,377,000	39,995,192	39,995,192	0	0	
		6,724,199	6,724,199	0	0	
1 居宅サービス計画費収入	7,568,000	6,724,199	6,724,199	0	0	
		5,809,592	5,809,592	0	0	
		5,809,592	5,809,592	0	0	
1 自己負担金収入	5,631,000	5,809,592	5,809,592	0	0	
		11,505,000	11,505,000	0	0	
		11,505,000	11,505,000	0	0	
		11,505,000	11,505,000	0	0	
1 現年度分	11,505,000	11,505,000	11,505,000	0	0	
		12,196,597	12,196,597	0	0	
		12,196,597	12,196,597	0	0	
		12,196,597	12,196,597	0	0	
1 繰越金	12,196,000	12,196,597	12,196,597	0	0	
		0	0	0	0	
		0	0	0	0	
		0	0	0	0	
1 市預金利息	1,000	0	0	0	0	
		0	0	0	0	
		0	0	0	0	
1 雑入	1,000	0	0	0	0	
		76,230,580	76,230,580	0	0	

介護保険特別会計（介護サービス事業勘定）

歳 出

款	項	目	予 算 現 額				計
			当初予算額	補正予算額	継続費及び繰越事業費繰越額	予備費支出及び流用増減	
1 総務費			69,577,000	0	0	0	69,577,000
	1 総務管理費		69,577,000	0	0	0	69,577,000
		1 一般管理費		69,577,000	0	0	0
2 サービス事業費			702,000	0	0	0	702,000
	1 居宅介護サービス事業費		638,000	0	0	0	638,000
		1 居宅介護サービス事業費		638,000	0	0	0
	2 居宅介護支援事業費		64,000	0	0	0	64,000
		1 居宅介護支援事業費		64,000	0	0	0
3 予備費			2,000,000	0	0	0	2,000,000
	1 予備費		2,000,000	0	0	0	2,000,000
		1 予備費		2,000,000	0	0	0
歳 出 合 計			72,279,000	0	0	0	72,279,000

(単位：円)

節		支出済額	翌年度繰越額	不 用 額	備 考
区 分	金 額				
		48,647,581	0	20,929,419	
		48,647,581	0	20,929,419	
		48,647,581	0	20,929,419	
1 報酬	10,237,000	2,701,020	0	7,535,980	001 事務管理事業 48,647,581
2 給料	24,870,000	20,269,200	0	4,600,800	01 一般職人件費 42,442,782
3 職員手当等	20,499,000	15,682,661	0	4,816,339	02 会計年度任用職員人件費 3,740,889
4 共済費	10,874,000	7,530,790	0	3,343,210	03 事務管理事業 2,463,910
8 旅費	253,000	96,900	0	156,100	
10 需用費	1,119,000	795,173	0	323,827	
(消耗品費)	156,000	113,263	0	42,737	
(修繕料)	963,000	681,910	0	281,090	
11 役務費	253,000	193,517	0	59,483	
13 使用料及び賃借料	1,188,000	1,139,820	0	48,180	
18 負担金、補助及び交付金	284,000	238,500	0	45,500	
		337,950	0	364,050	
		286,719	0	351,281	
		286,719	0	351,281	
10 需用費	638,000	286,719	0	351,281	001 訪問看護運営事業 286,719
(消耗品費)	488,000	224,866	0	263,134	01 訪問看護運営事業 286,719
(医薬材料費)	150,000	61,853	0	88,147	
		51,231	0	12,769	
		51,231	0	12,769	
10 需用費	64,000	51,231	0	12,769	001 居宅介護支援事業 51,231
(消耗品費)	64,000	51,231	0	12,769	01 居宅介護支援事業 51,231
		0	0	2,000,000	
		0	0	2,000,000	
		0	0	2,000,000	
		48,985,531	0	23,293,469	

介護保険特別会計（介護サービス事業勘定）

## 実 質 収 支 に 関 す る 調 書

会 計 08 介 護 保 険 特 別 会 計 ( 介 護 サ ー ビ ス 事 業 勘 定 )

区 分	金 額	
1 歳 入 総 額	76,230 <small>千円</small>	
2 歳 出 総 額	48,985	
3 歳 入 歳 出 差 引 額	27,245	
4 翌 年 度 へ 繰 り 越 す べ き 財 源	(1) 継 続 費 通 次 繰 越 額	0
	(2) 繰 越 明 許 費 繰 越 額	0
	(3) 事 故 繰 越 し 繰 越 額	0
	計	0
5 実 質 収 支 実 額	27,245	
6 実 質 収 支 額 の う ち 地 方 自 治 法 第 2 3 3 条 の 2 の 規 定 に よ る 基 金 繰 入 額	0	

(注) 本調書は地方自治法施行規則の規定に基づき、1,000円単位により記載することになっており、差引額の整合しない場合がある。



令和4年度 後期高齢者医療保険特別会計歳入歳出決算事項別明細書

歳 入

款	項	目	予 算 現 額			
			当初予算額	補正予算額	継続費及び繰越事業費繰越財源充当額	計
1 後期高齢者医療保険料			899,777,000	0	0	899,777,000
	1 後期高齢者医療保険料		899,777,000	0	0	899,777,000
		1 特別徴収保険料	526,558,000	0	0	526,558,000
		2 普通徴収保険料	373,219,000	0	0	373,219,000
2 繰入金			155,938,000	0	0	155,938,000
	1 一般会計繰入金		155,938,000	0	0	155,938,000
		1 保険基盤安定繰入金	153,199,000	0	0	153,199,000
		2 事務費繰入金	2,739,000	0	0	2,739,000
3 繰越金			2,557,000	0	0	2,557,000
	1 繰越金		2,557,000	0	0	2,557,000
		1 繰越金	2,557,000	0	0	2,557,000
4 諸収入			2,913,000	0	0	2,913,000
	1 延滞金、加算金及び過料		2,000	0	0	2,000
		1 延滞金	1,000	0	0	1,000
		2 過料	1,000	0	0	1,000
	2 償還金及び還付加算金		2,909,000	0	0	2,909,000

(単位：円)

節		調 定 額	収入済額	不納欠損額	収入未済額	備 考
区 分	金 額					
		866,740,500	864,588,700	44,900	2,106,900	
		866,740,500	864,588,700	44,900	2,106,900	
		498,601,800	499,790,300	0	△1,188,500	
1 現年度分特別徴収保険料	526,558,000	498,601,800	499,790,300	0	△1,188,500	
		368,138,700	364,798,400	44,900	3,295,400	
1 現年度分普通徴収保険料	370,365,000	365,093,300	363,016,500	0	2,076,800	
2 滞納繰越分普通徴収保険料	2,854,000	3,045,400	1,781,900	44,900	1,218,600	
		141,724,491	141,724,491	0	0	
		141,724,491	141,724,491	0	0	
		139,230,142	139,230,142	0	0	
1 保険基盤安定繰入金	153,199,000	139,230,142	139,230,142	0	0	
		2,494,349	2,494,349	0	0	
1 事務費繰入金	2,739,000	2,494,349	2,494,349	0	0	
		1,582,000	1,582,000	0	0	
		1,582,000	1,582,000	0	0	
		1,582,000	1,582,000	0	0	
1 繰越金	2,557,000	1,582,000	1,582,000	0	0	
		2,102,400	2,102,400	0	0	
		237,600	237,600	0	0	
		237,600	237,600	0	0	
1 延滞金	1,000	237,600	237,600	0	0	
		0	0	0	0	
1 過料	1,000	0	0	0	0	
		1,864,800	1,864,800	0	0	

後期高齢者医療保険特別会計

款	項	目	予 算 現 額			
			当初予算額	補正予算額	継続費及び繰越事業費繰越財源充当額	計
		1 後期高齢者医療保険料還付金	2,819,000	0	0	2,819,000
		2 後期高齢者医療保険料還付加算金	90,000	0	0	90,000
	3 市預金利子		1,000	0	0	1,000
		1 市預金利子	1,000	0	0	1,000
	4 雑入		1,000	0	0	1,000
		1 雑入	1,000	0	0	1,000
	歳 入 合 計		1,061,185,000	0	0	1,061,185,000



(単位：円)

節		調 定 額	収入済額	不納欠損額	収入未済額	備 考
区 分	金 額					
		1,858,900	1,858,900	0	0	
1 後期高齢者 医療保険料 還付金	2,819,000	1,858,900	1,858,900	0	0	
		5,900	5,900	0	0	
1 後期高齢者 医療保険料 還付加算金	90,000	5,900	5,900	0	0	
		0	0	0	0	
		0	0	0	0	
1 市預金利子	1,000	0	0	0	0	
		0	0	0	0	
		0	0	0	0	
1 雑入	1,000	0	0	0	0	
		1,012,149,391	1,009,997,591	44,900	2,106,900	

後期高齢者医療保険特別会計

歳 出

款	項	目	予 算 現 額				計
			当初予算額	補正予算額	継続費及び 繰越事業費 繰 越 額	予備費支出 及び 流用増減	
1 総務費			2,739,000	0	0	0	2,739,000
	1 徴収費		2,739,000	0	0	0	2,739,000
		1 徴収費	2,739,000	0	0	0	2,739,000
2 後期高齢者 医療広域連 合納付金			1,055,536,000	0	0	0	1,055,536,000
	1 後期高齢者 医療広域連 合納付金		1,055,536,000	0	0	0	1,055,536,000
		1 後期高齢者 医療広域連 合納付金	1,055,536,000	0	0	0	1,055,536,000
3 諸支出費			2,910,000	0	0	0	2,910,000
	1 償還金及び 還付加算金		2,910,000	0	0	0	2,910,000
		1 保険料還付 金	2,820,000	0	0	0	2,820,000
		2 還付加算金	90,000	0	0	0	90,000
歳 出 合 計			1,061,185,000	0	0	0	1,061,185,000

(単位：円)

節		支出済額	翌年度繰越額	不 用 額	備 考
区 分	金 額				
		2,494,349	0	244,651	
		2,494,349	0	244,651	
		2,494,349	0	244,651	
10 需用費	232,000	227,700	0	4,300	001 後期高齢者医療保険料徴収事業 2,494,349
(印刷製本費)	232,000	227,700	0	4,300	01 後期高齢者医療保険料徴収事業 2,494,349
11 役務費	1,841,000	1,767,249	0	73,751	
12 委託料	666,000	499,400	0	166,600	
		1,002,523,642	0	53,012,358	
		1,002,523,642	0	53,012,358	
		1,002,523,642	0	53,012,358	
18 負担金、補助及び交付金	1,055,536,000	1,002,523,642	0	53,012,358	001 後期高齢者医療広域連合納付金事業 1,002,523,642
		1,864,800	0	1,045,200	
		1,864,800	0	1,045,200	
		1,858,900	0	961,100	
22 償還金、利子及び割引料	2,820,000	1,858,900	0	961,100	001 後期高齢者医療保険料還付事業 1,858,900
		5,900	0	84,100	01 後期高齢者医療保険料還付事業 1,858,900
22 償還金、利子及び割引料	90,000	5,900	0	84,100	001 後期高齢者医療保険料還付事業 5,900
					01 後期高齢者医療保険料還付事業 5,900
		1,006,882,791	0	54,302,209	

後期高齢者医療保険特別会計

## 実 質 収 支 に 関 する 調 書

会 計 09 後期高齢者医療保険特別会計

区 分	金 額	
1 歳 入 総 額	1, 009, 997 <sup>千円</sup>	
2 歳 出 総 額	1, 006, 882	
3 歳 入 歳 出 差 引 額	3, 114	
翌 年 度 へ 繰 り 越 す べ き 財 源	(1) 継 続 費 通 次 繰 越 額	0
	(2) 繰 越 明 許 費 繰 越 額	0
	(3) 事 故 繰 越 し 繰 越 額	0
	計	0
5 実 質 収 支 額	3, 114	
6 実質収支額のうち地方自治法第233条の2の規定による基金繰入額	0	

(注) 本調書は地方自治法施行規則の規定に基づき、1,000円単位により記載することになっており、差引額の整合しない場合がある。

## 1 概況

### (1) 総括事項

#### ア 業務状況

本年度末の給水人口は72,402人で、前年度末と比較して294人の減少となりました。普及率は、市人口72,459人に対して99.9%となっています。また、給水戸数は28,077戸で、前年度末と比較して312戸の増加となりました。

配水量は8,360,240<sup>m</sup>で、前年度と比較して34,220<sup>m</sup>の減少となりました。また、料金収入の基礎となる有収水量は、7,840,120<sup>m</sup>で、96,877<sup>m</sup>の減少となりました。その結果、有収率は、93.8%となり、0.8ポイントの減少となっています。

#### イ 収益的収支について

本年度における事業収益は、1,422,969,035円であり、これに対する事業費用は1,335,621,477円で、当年度純利益は87,347,558円を計上することができました。

事業収益では、前年度と比較して1.2%の増加となりました。これは、第2配水場長寿命化工事に伴い資産の除却を行ったことで、長期前受金戻入が増加したことが主な要因です。

事業費用では、前年度と比較して4.0%の増加となりました。これは、第2配水場長寿命化工事に伴い資産の除却を行ったことで、資産減耗費が増加したことが主な要因です。

なお、支出の主なものは、

① 職員給与費	84,546,107円	(構成比 6.3%)
② 県水受水費	581,148,400円	(構成比 43.5%)
③ 減価償却費	461,161,022円	(構成比 34.5%)
④ 資産減耗費	54,042,332円	(構成比 4.1%)
⑤ その他物件費	154,723,616円	(構成比 11.6%)

となっています。

#### ウ 資本的収支について

収入の主なものは、負担金の230,914,000円で、この内訳は、分担金42,603,000円、配水管工事負担金188,311,000円となっています。

他に、量水器売却代金及び出資金の収入があり、収入総額としては、305,257,160円となりました。

支出については、建設改良費が1,455,993,558円で、このうち主なものとして、

配水管整備工事

15件 532,028,640円（布設延長 約6,857m）

第2配水場長寿命化工事

3件 832,318,300円

ブロック注入点改修工事

1件 27,676,000円

量水器購入 2,380,600円

を実施しました。

企業債償還金については、3,884,999円の元金償還を行いました。

よって支出総額としては、1,459,878,557円となりました。

エ まとめ

以上が本年度の概要であります。今後も給水収益の大幅な増加は期待できない中、経営の合理化を図るとともに、計画的な施設の更新等を実施することにより、安全な水の安定供給を継続していくための努力をしてまいります。

## (2) 経営指標に関する事項

令和4年度決算における経営成績について、経営の健全性を示す経常収支比率は、有収水量の減少に伴う給水収益の減少及び管路更新などに伴う固定資産除却費の増加等による費用の増加により前年度比2.9ポイント減の106.7%となりましたが、健全経営の水準とされる100%を上回っています。また、料金水準の妥当性を示す料金回収率は、前年度比3.4ポイント減の104.9%となりましたが、事業に必要な費用を給水収益で賄っている状況とされる100%を上回っています。

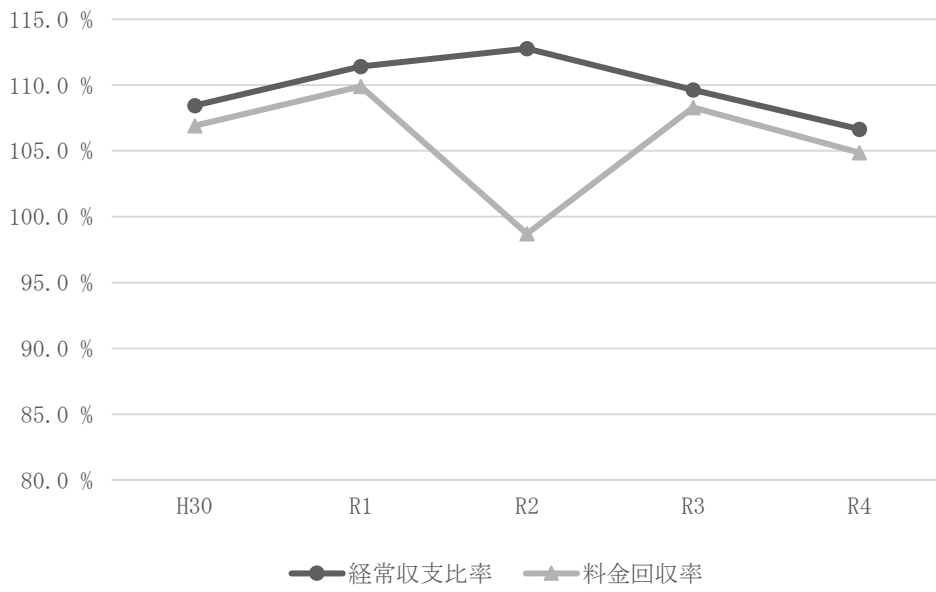
一方、償却対象資産の減価償却の状況を示す有形固定資産減価償却率は、前年度比1.5ポイント減の44.4%、法定耐用年数を経過した管路延長の割合を示す管路経年化率は前年度比0.1ポイント増の5.0%、当該年度に更新した管路延長の割合を示す管路更新率は前年度比0.7ポイント減の1.4%となりました。施設の老朽化が進んでいるものの、限られた財源の中、今後も現在の経営状況を維持しつつ、老朽管の布設替など、引き続き計画的な施設更新を行ってまいります。

### <経営指標の推移>

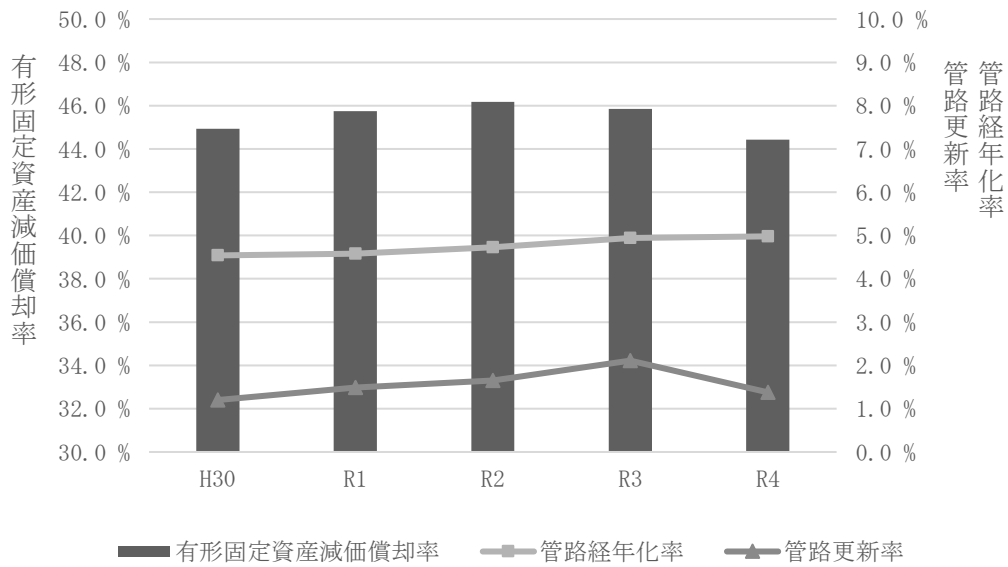
	H30	R1	R2	R3	R4
経常収支比率	108.5%	111.4%	112.8%	109.6%	106.7%
料金回収率	106.9%	109.9%	98.7%	108.3%	104.9%
有形固定資産減価償却率	44.9%	45.8%	46.2%	45.9%	44.4%
管路経年化率	4.5%	4.6%	4.7%	4.9%	5.0%
管路更新率	1.2%	1.5%	1.7%	2.1%	1.4%

※ 令和2年度は新型コロナウイルス感染症に係る料金減免があり、料金回収率が平年より低い水準となっています。

経常収支比率・料金回収率の推移



有形固定資産減価償却率・  
管路経年化率・管路更新率の推移





(3) 議会議決事項

議案番号	件名	提出年月日	議決年月日
報告第4号	令和3年度碧南市水道事業会計継続費繰越額について	令和4年 6月14日	令和4年 6月14日
認定第6号	令和3年度碧南市水道事業会計決算の認定について	令和4年 9月8日	令和4年 9月30日
議案第18号	令和5年度碧南市水道事業会計予算	令和5年 2月21日	令和5年 3月24日

(4) 行政官庁認可事項

該当事項なし

(5) 職員に関する事項

ア 勘定別職員構成 (単位 人)

種別 区分	行政職員
損益勘定職員	14
資本勘定職員	4
合計	18

イ 課別職員の現況

(単位 人)

職名 区分	部長	課長	課長 補佐	所長	係長	主査	主事	技師	会計年度 任用職員	合計
開発 水道部	(1)									(1)
水道課		1	1 (1)		3	2	1	3	4	15 (1)
配水管理 事務所				1					2	3
合計	(1)	1	1 (1)	1	3	2	1	3	6	18 (2)

( ) は併任の職員で職員数に含めない。

(6) 料金その他供給条件の設定、変更に関する事項

該当事項なし

## 2 工事

### (1) 建設改良工事の概況（3,000千円以上）

工 事 名	工 事 場 所	契約種別
第2-1配水場更新工事（電気設備）	碧南市二本木町地内	条件付一般競争入札
第2-1配水場更新工事（計装監視設備）	碧南市二本木町地内	条件付一般競争入札
第2-1配水場更新工事（機械設備）	碧南市二本木町地内	条件付一般競争入札
市道住吉1号線他配水管布設替工事	碧南市住吉町地内始め	条件付一般競争入札
県道安城碧南線他配水管布設替工事 （第1工区）	碧南市植出町地内始め	条件付一般競争入札
県道安城碧南線他配水管布設替工事 （第2工区）	碧南市植出町地内始め	条件付一般競争入札
県道平坂福清水線他配水管布設替工事	碧南市中山町地内始め	条件付一般競争入札
市道神有中山線他配水管布設替工事	碧南市中山町地内始め	条件付一般競争入札
市道大坪白山線他配水管布設替工事	碧南市平山町地内始め	条件付一般競争入札

工 事 概 況	契約金額 (円)	契 約 者
電気設備工事 1式 建築工事 1式 建築機械工事 1式 建築電気工事 1式	420,910,600	三菱電機プラントエンジニアリング 株式会社 中部本部
計装設備 1式 監視設備 1式	203,500,000	アズビル 株式会社 ビルシステムカンパニー 中部支社
配水ポンプ設備 1式 薬注ポンプ設備 1式 弁設備 1式	207,907,700	荏原実業 株式会社 中部営業所
PEPΦ50mm布設工 L=393.5m PEPΦ100mm布設工 L=1.6m PEPΦ150mm布設工 L=121.7m 仕切弁設置工 N=11基 泥吐弁設置工 N=10基 消火栓設置工 N=1基	36,116,300	株式会社 井戸森工事
PEPΦ50mm布設工 L=103.7m PEPΦ100mm布設工 L=515.6m PEPΦ150mm布設工 L=25.4m DIP(GX)Φ100mm布設工 L=22.0m DIP(GX)Φ150mm布設工 L=13.6m DIP(GX)Φ200mm布設工 L=317.3m DIP(GX)Φ300mm布設工 L=0.5m 仕切弁設置工 N=19基 泥吐弁設置工 N=17基 消火栓設置工 N=4基 他	90,548,700	株式会社 井戸森工事
PEPΦ50mm布設工 L=580.8m PEPΦ100mm布設工 L=880.5m 仕切弁設置工 N=24基 泥吐弁設置工 N=18基 消火栓設置工 N=3基 空気弁設置工 N=1基	78,988,800	平松設備興業株式会社
PEPΦ50mm布設工 L=169.3m PEPΦ100mm布設工 L=51.7m DIP(GX)Φ100mm布設工 L=15.6m DIP(GX)Φ150mm布設工 L=0.4m DIP(GX)Φ200mm布設工 L=699.8m DIP(GX)Φ300mm布設工 L=1.0m DIP(K)Φ200mm布設工 L=10.4m DIP(K)Φ300mm L=1.4m SUSΦ200mm L=8.4m 仕切弁設置工 N=26基 他	105,034,600	株式会社 桶元
PEPΦ50mm布設工 L=579.8m PEPΦ100mm布設工 L=669.2m 仕切弁設置工 N=26基 泥吐弁設置工 N=17基 消火栓設置工 N=2基	63,591,000	株式会社 長谷基業
PEPΦ50mm布設工 L=82.0m PEPΦ100mm布設工 L=603.5m 仕切弁設置工 N=7基 泥吐弁設置工 N=4基 消火栓設置工 N=4基 空気弁付消火栓設置工 N=1基	57,278,100	株式会社 桶元

工 事 名	工 事 場 所	契約種別
県道道場山安城線他配水管布設替工事	碧南市立山町地内始め	条件付一般競争入札
市道大久手吹上洲先線他配水管布設替工事	碧南市半崎町地内始め	条件付一般競争入札
市道城山流作線他配水管布設替工事	碧南市天神町地内始め	条件付一般競争入札
吹上町配水管（代用管）布設工事	碧南市吹上町地内	条件付一般競争入札
ブロック注入点改修工事	碧南市神有町地内始め	条件付一般競争入札
市道清水宮下住宅線他配水管布設替工事	碧南市半崎町地内始め	条件付一般競争入札

(2) 保存工事の概況

内 容	件 数
量水器取替	4,349
水道管修理	120
仕切弁・泥吐弁、消火栓及び筐等修理	8

工 事 概 況	契約金額 (円)	契 約 者
PEPΦ50mm布設工 L=3.6m PEPΦ100mm布設工 L=6.5m DIP(GX)Φ100mm布設工 L=4.5m DIP(GX)Φ200mm布設工 L=518.8m 仕切弁設置工 N=8基 泥吐弁設置工 N=2基 消火栓設置工 N=3基 空気弁設置工 N=1基 不断水仕切弁設置工 N=3基	57,124,100	株式会社 長谷基業
PEPΦ50mm布設工 L=138.9m 仕切弁設置工 N=2基 泥吐弁設置工 N=1基	8,651,500	株式会社 桶元
PEPΦ50mm布設工 L=60.0m PEPΦ100mm布設工 L=31.0m PEPΦ150mm布設工 L=7.0m 仕切弁設置工 N=4基 泥吐弁設置工 N=4基 不断水仕切弁設置工 N=3基	16,910,300	株式会社 井戸森工事
PEPΦ50mm布設工 L=76.7m 仕切弁設置工 L=1基 泥吐弁設置工 L=1基	4,363,700	平松設備興業株式会社
ブロック注入点改修工 N=6箇所	27,676,000	株式会社 桶元
PEPΦ50mm布設工 L=78.9m PEPΦ100mm布設工 L=48.0m 仕切弁設置工 N=5基 泥吐弁設置工 N=3基	9,244,400	株式会社 長谷川設備工業

### 3 業務

#### (1) 業務量

##### ア 給水状況

区分		年度		増 減	
		令和4年度	令和3年度		
行政区域内人口	(A)	72,459 人	72,756 人	△ 297	人
給水人口	(B)	72,402 人	72,696 人	△ 294	人
普及率	(B) ÷ (A)	99.9 %	99.9 %	0.0	%
給水戸数		28,077 戸	27,765 戸	312	戸
配	総配水量 (C)	8,360,240 m <sup>3</sup>	8,394,460 m <sup>3</sup>	△ 34,220	m <sup>3</sup>
水	一日最大配水量	6月29日 26,301 m <sup>3</sup>	7月19日 25,766 m <sup>3</sup>	535	m <sup>3</sup>
	一日平均配水量	22,905 m <sup>3</sup>	22,999 m <sup>3</sup>	△ 94	m <sup>3</sup>
有収水量	(D)	7,840,120 m <sup>3</sup>	7,936,997 m <sup>3</sup>	△ 96,877	m <sup>3</sup>
有収率	(D) ÷ (C)	93.8 %	94.6 %	△ 0.8	%

##### イ 口径別給水戸数及び有収水量

口径	令和4年度				令和3年度			
	給水戸数		有収水量		給水戸数		有収水量	
年度	戸	%	m <sup>3</sup>	%	戸	%	m <sup>3</sup>	%
Φ 13mm	17,659	62.9	3,212,277	41.0	17,715	63.8	3,333,020	42.0
Φ 20mm	9,405	33.5	2,529,410	32.3	9,042	32.6	2,503,478	31.5
Φ 25mm	549	2.0	379,786	4.8	548	2.0	387,223	4.9
Φ 40mm	188	0.7	504,320	6.4	185	0.7	497,294	6.3
Φ 50mm	67	0.2	358,578	4.6	64	0.2	332,901	4.2
Φ 75mm	16	0.0	333,679	4.3	16	0.0	340,850	4.3
Φ 100mm	1	0.0	3,142	0.0	1	0.0	2,836	0.0
Φ 150mm	1	0.0	5,449	0.1	1	0.0	268	0.0
Φ 200mm	0	0.0	0	0.0	0	0.0	0	0.0
臨時栓	2	0.0	678	0.0	2	0.0	881	0.0
共用栓	189	0.7	512,801	6.5	191	0.7	538,246	6.8
合計	28,077	100.0	7,840,120	100.0	27,765	100.0	7,936,997	100.0

##### ウ 共用栓概況

口径	令和4年度					
	給水戸数		使用者数		有収水量	
区分	戸	%	戸	%	m <sup>3</sup>	%
Φ 13mm	1	0.5	3	0.1	126	0.0
Φ 20mm	19	10.1	131	3.4	13,453	2.6
Φ 25mm	75	39.7	1,006	26.1	143,100	27.9
Φ 40mm	76	40.2	1,385	36.0	189,116	36.9
Φ 50mm	10	5.3	520	13.5	68,775	13.4
Φ 75mm	8	4.2	805	20.9	98,231	19.2
合計	189	100.0	3,850	100.0	512,801	100.0

エ 口径別徴収基本料金及び従量料金 (税抜)

口径	基本料金	徴収基本料金 ①	従量料金 ②	収入額 ①+②
	円	円	円	円
Φ 13mm	600	117,590,400	228,603,760	346,194,160
Φ 20mm	1,600	162,608,379	210,075,255	372,683,634
Φ 25mm	2,600	15,701,400	54,325,120	70,026,520
Φ 40mm	8,000	16,292,495	89,487,550	105,780,045
Φ 50mm	14,000	9,963,145	64,107,610	74,070,755
Φ 75mm	29,500	5,153,295	59,144,345	64,297,640
Φ 100mm	50,000	600,000	644,110	1,244,110
Φ 150mm	110,000	1,100,000	1,068,460	2,168,460
Φ 200mm	177,000	0	0	0
臨時栓	3,500	141,750	237,300	379,050
共用栓	600	24,616,506	29,990,553	54,607,059
合計		353,767,370	737,684,063	1,091,451,433

オ 年度別配水量

年度	配水量	指数	一日平均 配水量	一日最大 配水量
	m <sup>3</sup>		m <sup>3</sup>	m <sup>3</sup>
平成30年度	8,619,100	100.00	23,614	27,605
令和元年度	8,521,660	98.87	23,283	26,634
令和2年度	8,493,410	98.54	23,270	26,185
令和3年度	8,394,460	97.39	22,999	25,766
令和4年度	8,360,240	97.00	22,905	26,301

カ 電力消費量及び薬品使用量 (税抜)

施設名	電 力		薬 品			
	消費量	金 額	次亜塩素酸ソーダ		その他 金 額	金 額
			使用量	金 額		
	kWh	円	kg	円	円	円
第1配水場	121,035	3,989,286				
第2配水場	56,484	2,775,877	2,884	239,372	50,000	289,372
配水管理事務所	638,903	17,001,681				
合計	816,422	23,766,844	2,884	239,372	50,000	289,372

## (2) 事業収入及び支出に関する事項

## ア 収益的収入

(税抜)

区 分		令和4年度金額及び 構成比 (A)	令和3年度金額及び 構成比 (B)	比較 (A) - (B) 伸び率
営業収益	給水収益	1,189,678,590 円 83.6 %	1,195,104,130 円 85.0 %	△ 5,425,540 円 △ 0.5 %
	その他 営業収益	24,422,181 円 1.7 %	21,901,258 円 1.5 %	2,520,923 円 11.5 %
営業外収益	受取利息 及び配当金	5,691,569 円 0.4 %	6,437,215 円 0.5 %	△ 745,646 円 △ 11.6 %
	長期前受金 戻入	199,693,493 円 14.1 %	179,784,634 円 12.8 %	19,908,859 円 11.1 %
	その他 営業外収益	3,346,427 円 0.2 %	3,487,673 円 0.2 %	△ 141,246 円 △ 4.0 %
特別利益	過年度損益 修正益	136,775 円 0.0 %	2,100 円 0.0 %	134,675 円 6413.1 %
合 計		1,422,969,035 円 100.0 %	1,406,717,010 円 100.0 %	16,252,025 円 1.2 %

イ 供給単価 151円74銭

$$\begin{aligned}
 \text{供給単価} &= \frac{\text{給水収益 円}}{\text{有収水量 m}^3} \\
 &= \frac{1,189,678,590}{7,840,120} = 151.74 \text{ 円}
 \end{aligned}$$



## ウ 収益的支出

(税抜)

区 分		令和4年度金額及び 構成比 (A)	令和3年度金額及び 構成比 (B)	比較 (A) - (B) 伸び率
営業費用	職員給与費	84,546,107 円 6.3 %	81,709,782 円 6.4 %	2,836,325 円 3.5 %
	動力費	23,766,844 円 1.8 %	18,555,181 円 1.4 %	5,211,663 円 28.1 %
	受水費	581,148,400 円 43.5 %	582,038,120 円 45.3 %	△ 889,720 円 △ 0.2 %
	修繕費	5,026,524 円 0.4 %	14,020,690 円 1.1 %	△ 8,994,166 円 △ 64.1 %
	材料費	142,789 円 0.0 %	114,451 円 0.0 %	28,338 円 24.8 %
	薬品費	289,372 円 0.0 %	383,660 円 0.0 %	△ 94,288 円 △ 24.6 %
	路面復旧費	1,570,000 円 0.1 %	2,095,000 円 0.2 %	△ 525,000 円 △ 25.1 %
	減価償却費	461,161,022 円 34.5 %	437,954,369 円 34.1 %	23,206,653 円 5.3 %
	資産減耗費	54,042,332 円 4.1 %	16,009,462 円 1.2 %	38,032,870 円 237.6 %
	その他 営業費用	104,399,635 円 7.8 %	111,538,526 円 8.7 %	△ 7,138,891 円 △ 6.4 %
営業外費用	支払利息	568,679 円 0.1 %	636,285 円 0.1 %	△ 67,606 円 △ 10.6 %
	雑支出	17,422,175 円 1.3 %	18,107,196 円 1.4 %	△ 685,021 円 △ 3.8 %
特別損失	固定資産 売却損	1,492,053 円 0.1 %	1,064,049 円 0.1 %	428,004 円 40.2 %
	過年度損益 修正損	45,545 円 0.0 %	20,140 円 0.0 %	25,405 円 126.1 %
合 計		1,335,621,477 円 100.0 %	1,284,246,911 円 100.0 %	51,374,566 円 4.0 %

エ 給水原価 144円69銭

$$\begin{aligned}
 \text{給水原価} &= \frac{\text{経常費用} - \text{不用品売却原価} - \text{長期前受金戻入}}{\text{有収水量}} \text{ 円} \\
 &= \frac{1,134,390,386}{7,840,120} = 144.69 \text{ 円}
 \end{aligned}$$

オ 資本的収入

(税込)

区 分	令和4年度金額及び 構成比 (A)	令和3年度金額及び 構成比 (B)	比較 (A) - (B) 伸び率
固定資産売却代金	458,161 円 0.2 %	251,757 円 0.1 %	206,404 円 82.0 %
負担金	230,914,000 円 75.6 %	238,467,500 円 98.3 %	△ 7,553,500 円 △ 3.2 %
出資金	3,884,999 円 1.3 %	3,817,393 円 1.6 %	67,606 円 1.8 %
他会計貸付金返還金	70,000,000 円 22.9 %	- 円 -%	- 円 -%
合 計	305,257,160 円 100.0 %	242,536,650 円 100.0 %	62,720,510 円 25.9 %

カ 資本的支出

(税込)

区 分	令和4年度金額及び 構成比 (A)	令和3年度金額及び 構成比 (B)	比較 (A) - (B) 伸び率
建設改良費	事務費 28,152,598 円 1.9 %	34,907,956 円 3.5 %	△ 6,755,358 円 △ 19.4 %
	配水施設費 1,424,838,640 円 97.6 %	933,600,300 円 92.5 %	491,238,340 円 52.6 %
	固定資産 購入費 3,002,320 円 0.2 %	36,595,870 円 3.6 %	△ 33,593,550 円 △ 91.8 %
企業債償還金	3,884,999 円 0.3 %	3,817,393 円 0.4 %	67,606 円 1.8 %
合 計	1,459,878,557 円 100.0 %	1,008,921,519 円 100.0 %	450,957,038 円 44.7 %

(3) その他主要な事項

該当事項なし

#### 4 会計

##### (1) 重要契約の要旨

###### ア 工事請負契約

「2 工事」参照

###### イ 委託契約（1,000千円以上）

(税込)

契約年月日	契約内容	契約金額(円)	契約種別	契約者
令和元年 8月22日	配水管理事務所保守点検業務委託 (長期継続契約～R4.9.30)	27,390,000 (うち今年度 4,565,010)	指名競争入札	株式会社日立製作所 中部支社
令和4年 4月1日	配水場の機械設備及び配水管 理施設監視等業務委託	8,877,087	随意契約	公益社団法人 碧南市シルバー 人材センター
令和4年 4月1日	水道業務(日直、水道管修 理、量水器取替、開閉栓)委 託(単価契約)	35,142,378	随意契約	碧南市上下水道工事店協同組 合
令和4年 4月1日	水道検針業務委託 (単価契約)	13,051,361	随意契約	個人15名
令和4年 4月1日	上下水道料金システムソフト ウェア保守業務委託	1,443,420	随意契約	株式会社 フューチャーイン
令和4年 4月15日	水質検査業務委託	2,640,000	指名競争入札	株式会社 イズミテック
令和4年 7月15日	水道管理台帳加除修正業務委 託	8,580,000	指名競争入札	日本水工設計株式会社 名古屋 支社
令和4年 9月9日	水管橋整備計画策定業務委託	10,120,000	指名競争入札	日本水工設計株式会社 名古屋 支社

##### (2) 企業債及び一時借入金の概況

###### ア 企業債

(単位 円)

区分	前年度末残高	本年度借入高	本年度償還高	本年度末残高	備考
企業債	33,244,994	0	3,884,999	29,359,995	

###### イ 一時借入金

該当事項なし

(3) その他会計経理に関する重要事項

ア 議会の議決を経なければ流用することのできない経費の決算額  
「エ 職員給与費の明細」 参照

イ たな卸資産購入限度額の概況

科 目	限度額	支 出 済 額		流 用 額	不 用 額
		税抜金額	仮払消費税額		
	円	円	円	円	円
材 料	1,232,000	304,710	30,471	0	896,819
量 水 器	11,597,000	5,580,000	558,000	0	5,459,000
計	12,829,000	5,884,710	588,471	0	6,355,819

ウ 重要な資産の取得に係る決算額  
該当事項なし

エ 職員給与費の明細

科 目	予算額	支 出 済 額		流 用 額	不 用 額
		税抜金額	仮払消費税額		
	円	円	円	円	円
給 料	47,955,000	47,822,700	0	452,000	584,300
手 当 等	39,332,000	33,805,098	51,912	0	5,474,990
報 酬	13,358,000	11,321,913	0	△ 452,000	1,584,087
計	100,645,000	92,949,711	51,912	0	7,643,377
法定福利費	19,967,000	18,637,925	0	0	1,329,075
合 計	120,612,000	111,587,636	51,912	0	8,972,452

5 他会計負担金等の使途

区分	金額 (円)	使途の特定 (充当先) (円)		備考
		課税仕入れ (特定収入)	課税仕入れ以外 (特定収入以外)	
水道事業収益				
雑収益				
消火栓維持管理費負担金	6,560,450	2,273,450	4,287,000	
その他切廻修繕負担金	52,000	49,310	2,690	
資本的収入				
工事負担金				
消火栓関連工事負担金	16,190,000	15,352,589	837,411	
下水道関連工事負担金	172,121,000	164,188,550	7,932,450	

6 その他

(1) 決算日後に生じた企業の状況に関する重要な事実

該当事項なし

(2) その他

該当事項なし

令和4年度碧南市水道事業キャッシュ・フロー計算書

(令和4年4月1日から令和5年3月31日まで)

(単位 円)

1	業務活動によるキャッシュ・フロー	
	当年度純利益	87,347,558
	減価償却費	461,161,022
	固定資産除却費	53,979,535
	貸倒引当金の増減額(△は減少)	13,718
	賞与引当金の増減額(△は減少)	△195,000
	法定福利費引当金の増減額(△は減少)	△38,000
	受取利息	△5,691,569
	長期前受金戻入額	△199,693,493
	支払利息	568,679
	固定資産売却損益(△は益)	1,492,053
	破産更生債権等の増減額(△は増加)	31,083
	未収金の増減額(△は増加)	△41,859,497
	未払金の増減額(△は減少)	5,197,609
	たな卸資産の増減額(△は増加)	△3,301,404
	預り金の増減額(△は減少)	△63,685
	その他流動資産の増減額(△は増加)	3,500,000
	小計	362,448,609
	利息の受取額	5,691,569
	利息の支払額	△568,679
	業務活動によるキャッシュ・フロー	367,571,499
2	投資活動によるキャッシュ・フロー	
	有形固定資産の取得による支出	△1,306,548,116
	有形固定資産の売却による収入	416,510
	工事負担金収入	164,351,766
	他会計貸付金返還による収入	70,000,000
	投資活動によるキャッシュ・フロー	△1,071,779,840
3	財務活動によるキャッシュ・フロー	
	建設改良費等の財源に充てるための企業債の償還による支出	△3,953,813
	他会計からの出資による収入	3,953,813
	財務活動によるキャッシュ・フロー	0
	資金増減額(△は減少)	△704,208,341
	資金期首残高	2,402,329,858
	資金期末残高	1,698,121,517



令和4年度 碧南市 水道

収益的収入及び支出（税抜）

収入

款	項	目	節	
1 水道事業収益	1 営業収益	1 給水収益	1 水道料金	
			2 その他営業収益	
		2 営業外収益	1 受取利息及び 配当金	1 預金利息
				3 長期前受金戻入
			3 特別利益	2 過年度損益 修正益
		5 受贈財産評価額長期前受金戻入		
	6 寄附金長期前受金戻入			
	7 工事負担金長期前受金戻入			
		5 雑収益	7 その他雑収益	



事業会計収益費用明細書

金額	備考
円	
1,422,969,035	
1,214,100,771	
1,189,678,590	
1,189,678,590	
24,422,181	
547,200	
23,874,981	
208,731,489	
5,691,569	
5,691,569	
199,693,493	
578,879	
26,652,646	
24,310	
172,437,658	
3,346,427	
3,346,427	
136,775	
136,775	
136,775	

支出

款	項	目	節
1 水道事業費用	1 營業費用	1 配水費	
			1 給料
			2 手当
			4 報酬
			5 法定福利費
			6 旅費
			11 備用品費
			15 通信運搬費
			17 委託料
			18 手数料
			19 賃借料
			23 動力費
			27 使用料
			31 受水費
			32 薬品費
			37 賞与引当金繰入額
			38 法定福利費引当金繰入額
			42 雑費
			2 給水費
		1 給料	
		2 手当	
		4 報酬	
		5 法定福利費	
		11 備用品費	
		12 燃料費	
		17 委託料	
		20 修繕費	

金 額	備 考
円	
1,335,621,477	
1,316,093,025	
636,289,887	
4,580,400	予算額 4,699,000 円
3,085,026	予算額 3,621,000 円
3,648,585	予算額 4,177,000 円
2,029,203	予算額 2,519,000 円
28,938	
505,522	
60,895	
16,212,244	
6,000	
19,500	
23,766,844	
35,730	
581,148,400	
289,372	
693,000	予算額 693,000 円
122,000	予算額 122,000 円
58,228	
83,599,192	
9,570,000	予算額 9,839,000 円
5,025,208	予算額 6,215,000 円
1,978,516	予算額 2,250,000 円
3,423,567	予算額 3,728,000 円
39,255	
227,747	
49,938,522	
4,668,224	

款	項	目	節
			22 路面復旧費
			25 材料費
			28 工事請負費
			33 負担金
			37 賞与引当金繰入額
			38 法定福利費引当金繰入額
		3 業務費	
			1 給料
			2 手当
			4 報酬
			5 法定福利費
			6 旅費
			11 備用品費
			14 印刷製本費
			15 通信運搬費
			17 委託料
			18 手数料
			19 賃借料
			33 負担金
			37 賞与引当金繰入額
			38 法定福利費引当金繰入額
		4 総係費	
			1 給料
			2 手当
			4 報酬
			5 法定福利費
			6 旅費
			8 報償費
			11 備用品費
			15 通信運搬費

金 額	備 考
円	
1,570,000	
142,789	
5,024,000	
286,364	
1,438,000	予算額 1,438,000 円
267,000	予算額 267,000 円
54,074,539	
12,683,100	予算額 12,684,000 円
8,107,053	予算額 8,699,000 円
3,751,350	予算額 4,239,000 円
5,127,392	予算額 5,206,000 円
18,919	
218,608	
2,108,000	
2,680,910	
13,313,880	
3,851,569	
33,358	
71,400	
1,795,000	予算額 1,795,000 円
314,000	予算額 314,000 円
26,926,053	
7,638,000	予算額 7,744,000 円
3,422,148	予算額 3,918,000 円
1,943,462	予算額 2,240,000 円
2,593,097	予算額 2,909,000 円
72,902	
81,346	
1,541,143	
29,268	

款	項	目	節
			17 委託料
			18 手数料
			20 修繕費
			27 使用料
			32 公課費
			33 負担金
			36 保険料
			37 賞与引当金繰入額
			38 法定福利費引当金繰入額
			41 貸倒引当金繰入額
		5 減価償却費	
			37 有形固定資産減価償却費
		6 資産減耗費	
			39 固定資産除却費
			40 たな卸資産減耗費
	2 営業外費用		
		1 支払利息	
			43 企業債利息
		4 雑支出	
			51 その他雑支出
	3 特別損失		
		1 固定資産売却損	
			63 有形固定資産売却損
		4 過年度損益	
		修正損	64 過年度損益修正損

金 額	備 考
円	
1,135,500	
47,819	
358,300	
4,356,264	
63,000	
434,934	
1,474,137	
1,118,000	予算額 1,118,000 円
193,000	予算額 193,000 円
423,733	
461,161,022	
461,161,022	
54,042,332	
53,979,535	
62,797	
17,990,854	
568,679	
568,679	
17,422,175	
17,422,175	
1,537,598	
1,492,053	
1,492,053	
45,545	
45,545	

令和4年度 碧南市水道

資本的收入及び支出  
収入

款	項	目	節
1 資本的收入			
	1 固定資産 売却代金	1 固定資産 売却代金	
			1 固定資産売却代金
	2 負担金	1 負担金	
			1 工事負担金
	3 出資金	1 出資金	
			1 出資金
	4 他会計貸付金 返還金	1 他会計貸付金 返還金	
			1 他会計貸付金返還金



事業会計資本的収支明細書

金額	備考
円	
305,257,160	(うち仮受消費税額 3,914,651 円)
458,161	(うち仮受消費税額 41,651 円)
458,161	(うち仮受消費税額 41,651 円)
458,161	(うち仮受消費税額 41,651 円)
230,914,000	(うち仮受消費税額 3,873,000 円)
230,914,000	(うち仮受消費税額 3,873,000 円)
230,914,000	(うち仮受消費税額 3,873,000 円)
3,884,999	(うち仮受消費税額 0 円)
3,884,999	(うち仮受消費税額 0 円)
3,884,999	(うち仮受消費税額 0 円)
70,000,000	(うち仮受消費税額 0 円)
70,000,000	(うち仮受消費税額 0 円)
70,000,000	(うち仮受消費税額 0 円)

支出

款	項	目	節
1 資本的支出	1 建設改良費	1 事務費	
			1 給料
			2 手当
			5 法定福利費
			6 旅費
			11 備用品費
			17 委託料
			19 賃借料
		2 配水施設費	
			21 施設工事費
			33 負担金
		4 固定資産購入費	
			53 量水器費
			60 工具器具及び備品
	2 企業債償還金	1 企業債償還金	
56 企業債償還金			

金 額	備 考	
円		
1,459,878,557		(うち仮払消費税額 129,713,508 円)
1,455,993,558		(うち仮払消費税額 129,713,508 円)
28,152,598		(うち仮払消費税額 126,204 円)
13,351,200	予算額 13,441,000 円	(うち仮払消費税額 0 円)
9,149,383	予算額 11,835,000 円	(うち仮払消費税額 27,720 円)
4,568,666	予算額 4,709,000 円	(うち仮払消費税額 0 円)
112,580		(うち仮払消費税額 10,233 円)
16,505		(うち仮払消費税額 1,500 円)
495,000		(うち仮払消費税額 45,000 円)
459,264		(うち仮払消費税額 41,751 円)
1,424,838,640		(うち仮払消費税額 129,530,784 円)
1,392,022,940		(うち仮払消費税額 126,547,539 円)
32,815,700		(うち仮払消費税額 2,983,245 円)
3,002,320		(うち仮払消費税額 56,520 円)
2,380,600		(うち仮払消費税額 0 円)
621,720		(うち仮払消費税額 56,520 円)
3,884,999		(うち仮払消費税額 0 円)
3,884,999		(うち仮払消費税額 0 円)
3,884,999		(うち仮払消費税額 0 円)

固 定 資 産

(1) 有形固定資産明細書

資産の種類	有形固定資産			
	年度当初の 現在高	当年度増加額	当年度減少額	年度末現在高
	円	円	円	円
土地	484,925,518	0	0	484,925,518
施設用地	484,925,518	0	0	484,925,518
建物	384,411,844	0	3,650,268	380,761,576
施設用建物	361,038,662	0	3,650,268	357,388,394
建物附属設備	23,373,182	0	0	23,373,182
構築物	20,617,542,934	650,498,707	192,208,947	21,075,832,694
導水設備	0	0	0	0
配水設備	1,341,582,478	78,446,674	29,073,539	1,390,955,613
配水管設備	17,233,911,593	531,667,722	149,984,506	17,615,594,809
配水管附属設備	1,979,694,540	40,384,311	13,150,902	2,006,927,949
その他構築物	62,354,323	0	0	62,354,323
機械及び装置	767,212,459	746,310,863	170,075,726	1,343,447,596
電気設備	324,818,245	415,278,169	71,846,069	668,250,345
内燃設備	129,735,872	0	37,513,582	92,222,290
ポンプ設備	118,650,952	130,255,837	38,824,283	210,082,506
塩素滅菌設備	15,012,416	0	3,630,330	11,382,086
その他機械装置	178,994,974	200,776,857	18,261,462	361,510,369
量水器	81,420,850	2,380,600	3,817,126	79,984,324
量水器	81,420,850	2,380,600	3,817,126	79,984,324
車両運搬具	5,089,800	0	0	5,089,800
車両運搬具	5,089,800	0	0	5,089,800
工具器具及び備品	136,181,458	565,200	5,386,100	131,360,558
工具器具及び備品	136,181,458	565,200	5,386,100	131,360,558
建設仮勘定	76,704,000	0	33,695,320	43,008,680
建設仮勘定	76,704,000	0	33,695,320	43,008,680
計	22,553,488,863	1,399,755,370	408,833,487	23,544,410,746

(2) 無形固定資産明細書

該当なし

(3) 投資その他の資産明細書

資産の種類	年度当初の現在高	当年度増加額	当年度減少額	年度末現在高
長期貸付金	930,000,000	0	70,000,000	860,000,000
破産更生債権等	31,083	0	31,083	0
貸倒引当金	△ 31,083	0	△ 31,083	0
その他投資	49,530	0	0	49,530
計	930,049,530	0	70,000,000	860,049,530

明 細 書

減 価 償 却 累 計 額				年度末 償却未済高	備考
年度当初 減価償却累計額	当年度増加額	当年度減少額	年度末 減価償却累計額		
円	円	円	円	円	
0	0	0	0	484,925,518	
0	0	0	0	484,925,518	
180,879,864	7,238,117	3,467,755	184,650,226	196,111,350	
167,341,043	6,351,094	3,467,755	170,224,382	187,164,012	
13,538,821	887,023	0	14,425,844	8,947,338	
9,051,202,057	440,539,470	147,185,016	9,344,556,511	11,731,276,183	
0	0	0	0	0	
499,954,075	29,144,888	24,655,937	504,443,026	886,512,587	
7,241,978,614	366,576,533	110,849,669	7,497,705,478	10,117,889,331	
1,279,829,895	43,634,456	11,679,410	1,311,784,941	695,143,008	
29,439,473	1,183,593	0	30,623,066	31,731,257	
719,061,552	1,611,722	161,571,940	559,101,334	784,346,262	
301,946,702	579,726	68,253,765	234,272,663	433,977,682	
123,249,079	0	35,637,903	87,611,176	4,611,114	
112,088,751	41,996	36,883,069	75,247,678	134,834,828	
14,261,796	0	3,448,814	10,812,982	569,104	
167,515,224	990,000	17,348,389	151,156,835	210,353,534	
34,183,383	2,050,810	1,908,563	34,325,630	45,658,694	
34,183,383	2,050,810	1,908,563	34,325,630	45,658,694	
4,835,310	0	0	4,835,310	254,490	
4,835,310	0	0	4,835,310	254,490	
93,190,175	9,720,903	5,116,795	97,794,283	33,566,275	
93,190,175	9,720,903	5,116,795	97,794,283	33,566,275	
0	0	0	0	43,008,680	
0	0	0	0	43,008,680	
10,083,352,341	461,161,022	319,250,069	10,225,263,294	13,319,147,452	

備 考
下水道事業長期貸付金
リサイクル料金等

企 業 債

借入年度	種 類	借入金額	利 率	令和3年度 未償還残高
		円	%	円
平成11年度	政府企業債	33,000,000	2.0	12,391,273
平成12年度	政府企業債	30,400,000	1.6	12,360,847
平成12年度	機 構 債	24,600,000	1.65	8,492,874
合	計	88,000,000		33,244,994

明 細 書

当 年 度 償 還 高			未償還残高	償 還 終 期
元 金	利 子	計		
円	円	円	円	
1,443,195	240,645	1,683,840	10,948,078	令和12年 3月 1日
1,287,520	192,644	1,480,164	11,073,327	令和13年 3月 1日
1,154,284	135,390	1,289,674	7,338,590	令和11年 3月20日
3,884,999	568,679	4,453,678	29,359,995	





## 令和4年度 碧南市下水道事業報告書

### 1 概況

#### (1) 総括事項

##### ア 業務状況

本年度末の処理区域内人口は62,120人で、人口普及率は85.7%となりました。その内、接続人口は50,701人で、前年度末と比較して1,024人増加し、接続率は81.6%となっています。また、接続戸数は20,883戸で、前年度末と比較して664戸の増加となりました。

年間総処理水量については5,265,132<sup>m</sup>で、前年度と比較して10,703<sup>m</sup>の増加、有収水量は、4,951,746<sup>m</sup>で、72,090<sup>m</sup>の増加、1日平均処理水量は、14,425<sup>m</sup>となり、29<sup>m</sup>の増加となりました。

##### イ 収益的収支について

本年度における事業収益は、2,540,889,400円であり、これに対する事業費用は2,452,876,289円で、当年度純利益は88,013,111円を計上することができました。

##### ウ 資本的収支について

収入として、企業債964,100,000円、他会計出資金146,120,000円、負担金188,010,950円、国庫補助金602,600,000円があり、収入総額としては、1,900,830,950円となりました。

支出については、建設改良費が2,082,408,005円で、うち汚水施設建設費は1,680,567,574円となり、主な工事は

下水道整備工事として

面整備工事 11件 (34.2ha)

幹線整備工事 3件 (908m)

下水道耐震工事として

西端小学校マンホールトイレ整備はじめ2件

ポンプ場更新工事として

浅間マンホールポンプ1号ポンプケーシング更新工事はじめ3件を実施しました。

また、雨水施設建設費は401,840,431円となり、主な工事は

下水道整備工事として

水路改良工事はじめ19件  
ポンプ場更新工事として  
堀川ポンプ流入ゲート戸当り更新工事はじめ7件  
ポンプ場分解整備工事として  
陣屋ポンプ場1号ゲートポンプ分解整備工事  
を実施しました。

さらに、流域下水道建設負担金として36,615,464円を支出し、企業債償還金については、1,228,536,680円の元金償還を行い、他会計借入金償還金については、70,000,000円の元金償還を行いました。よって支出総額としては、3,417,560,149円となりました。

#### エ まとめ

以上が本年度の概要であります。

今後については、碧南市下水道事業経営戦略に基づき、より一層の経営の健全化・効率化に取り組みながら、令和8年度の市街化区域の整備完了を目標に下水道整備を進めるとともに、水洗化率・接続率の向上による使用料収入の確保、適切な維持管理等を行っていきます。

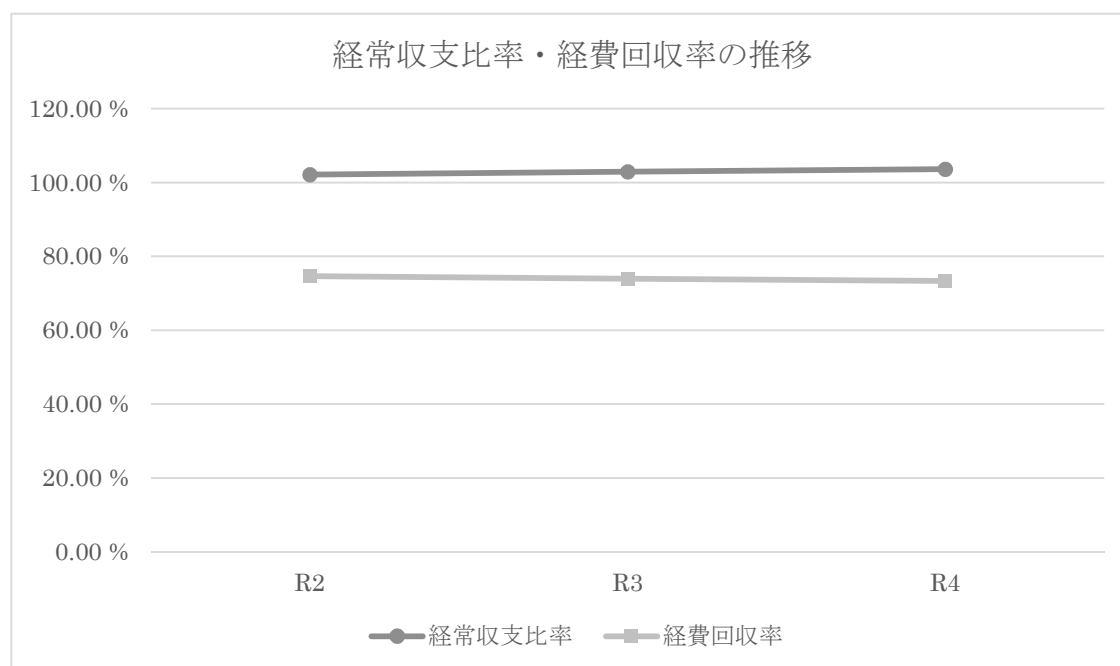
## (2) 経営指標に関する事項

令和4年度決算における経営成績について、経営の健全性を示す経常収支比率は、前年度比0.7ポイント増の103.6%となり、健全経営の水準とされる100%を上回り、3期連続黒字となりました。しかし、使用料水準の妥当性を示す経費回収率は、前年度比0.6ポイント減の73.3%となり、事業に必要な費用を使用料収益で賄えている状況とされる100%を大きく下回っています。

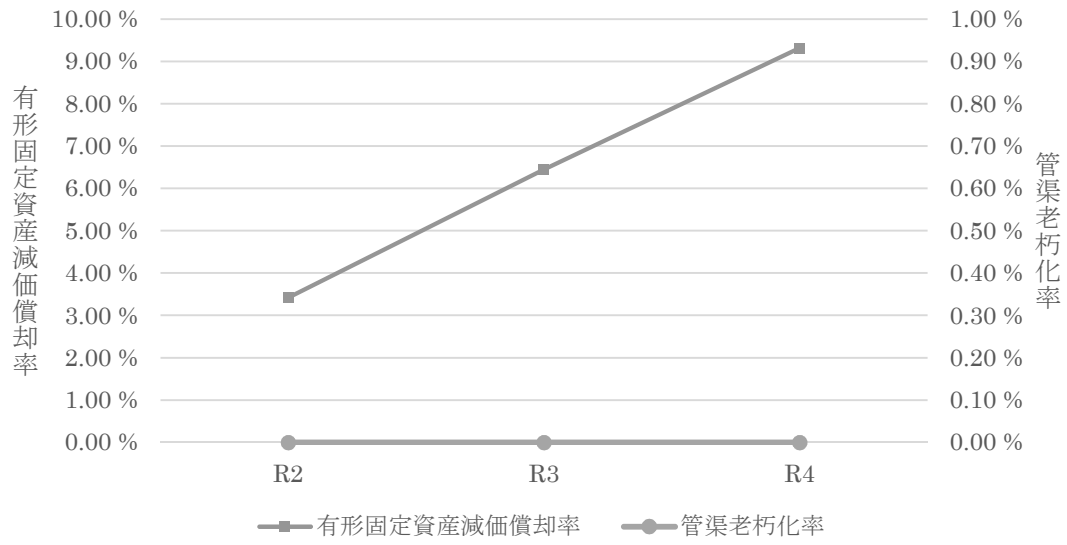
一方、償却対象資産の減価償却の状況を示す有形固定資産減価償却率は前年度比2.8ポイントの増ですが9.3%、管渠老朽化率は前年度と同様0.0%であるため、老朽化についての問題はない状況です。

### <経営指標の推移>

	R2	R3	R4
経常収支比率	102.1%	102.9%	103.6%
経費回収率	74.7%	73.9%	73.3%
有形固定資産減価償却率	3.4%	6.5%	9.3%
管渠老朽化率	0.0%	0.0%	0.0%



有形固定資産減価償却率・管渠老朽化率の推移



(3) 議会議決事項

議案番号	件名	提出年月日	議決年月日
報告 第 5 号	令和3年度碧南市下水道事業会計の繰越について	令和4年 6月14日	令和4年 6月14日
認定 第 7 号	令和3年度碧南市下水道事業会計決算の認定について	令和4年 9月8日	令和4年 9月30日
議案 第 57号	令和4年度碧南市下水道事業会計補正予算(第1号)	令和4年 12月8日	令和4年 12月23日
議案 第 19号	令和5年度碧南市下水道事業会計予算	令和5年 2月21日	令和5年 3月24日

(4) 行政官庁認可事項

協議(申請)年月日	協議(申請)先	件名	同意(許可)年月日
令和4年7月26日	愛知県知事	令和4年度起債(第1次分)協議	令和4年10月3日

(5) 職員に関する事項

(単位 人)

区分	令和5年3月31日	令和4年3月31日	増減
損益勘定職員	8	7	1
資本勘定職員	11	11	0
合計	19	18	1

(6) 料金その他供給条件の設定、変更に関する事項

該当事項なし

## 2 工事

### (1) 建設工事の概況（3,000千円以上）

工事名	工事場所	契約種別	契約金額(円)
吹上排水区雨水管渠布設工事 (第1工区)	碧南市半崎町地内	条件付一般競争入札	95,983,800
千福第1処理分区公共下水道整備 工事	碧南市住吉町地内始め	条件付一般競争入札	114,809,200
千福第2処理分区公共下水道整備 工事(第1工区)	碧南市緑町地内始め	条件付一般競争入札	129,585,500
千福第2処理分区公共下水道整備 工事(第2工区)	碧南市植出町地内	条件付一般競争入札	126,116,100
千福第2処理分区公共下水道整備 工事(第3工区)	碧南市城山町地内始め	条件付一般競争入札	110,482,900
松本伏見屋処理分区公共下水道整備 工事(第1工区)	碧南市中山町地内始め	条件付一般競争入札	100,634,600
松本伏見屋処理分区公共下水道整備 工事(第2工区)	碧南市中山町地内始め	条件付一般競争入札	106,638,400
一ツ橋ポンプ場外壁等改修工事	碧南市岬町地内	条件付一般競争入札	24,096,600
吹上排水区雨水管渠布設工事 (第2工区)	碧南市半崎町地内	条件付一般競争入札	102,830,200
堀川第三排水区雨水管渠布設工事	碧南市中町地内	条件付一般競争入札	56,408,000
千福第1処理分区公共下水道舗装 復旧工事(第1工区)	碧南市千福町地内始め	条件付一般競争入札	47,626,700
千福第1処理分区公共下水道舗装 復旧工事(第2工区)	碧南市浜尾町地内始め	条件付一般競争入札	54,476,400

工 事 概 況	契約年月日	完了年月日	契 約 者
工事施工延長 L=95m ボックスカルバート (900×900) 布設工 L=79m ボックスカルバート (800×800) 布設工 L=16m	令和 3年11月 8日	令和 4年 7月 8日	株式会社加藤土木
工事延長 L=1,105m 管きょ延長 VPφ200 L=23m 管きょ延長 PRPφ200 L=1,074m マンホール設置工 N=38基 取付管設置工 N=66箇所 舗装復旧 仮復旧A=1,130㎡ 舗装復旧 本復旧A=76㎡	令和4年 4月27日	令和5年 2月10日	株式会社角谷技建
工事延長 L=1,482m 管きょ延長 PRPφ200 L=1,444m マンホール設置工 N=46基 取付管設置工 N=172箇所 舗装復旧 仮復旧 A=1,581㎡ 舗装復旧 本復旧 A=524㎡	令和 4年 4月27日	令和 5年 1月26日	株式会社長谷基業
工事延長 L=1,405m 管きょ延長 PRPφ200 L=1,307m 管きょ延長 PRPφ150 L=6m 管きょ延長 PEφ75 L=48m マンホール設置工 N=65基 取付管設置工 N=135箇所 舗装復旧 仮復旧A=1,211㎡ 舗装復旧 本復旧A=107㎡	令和4年 4月27日	令和5年 2月10日	親和建设株式会社
工事延長 L=1,277m 管きょ延長 PRPφ200 L=1,233m 管きょ延長 PRPφ150 L=12m マンホール設置工 N=39基 取付管設置工 N=119箇所 舗装復旧 仮復旧A=1,278㎡ 舗装復旧 本復旧A=439㎡	令和4年 4月27日	令和 5年 1月31日	フジセキ建設株式会社
工事延長 L=1,472m 管きょ延長 PRPφ200 L=1,435m マンホール設置工 N=43基 取付管設置工 N=108箇所 舗装復旧 仮復旧A=1,230㎡ 舗装復旧 本復旧A=547㎡	令和 4年 4月27日	令和5年 2月 1日	株式会社加藤土木
工事延長 L=779m 管きょ延長 PRPφ200 L=674m 管きょ延長 PRPφ150 L=3m 管きょ延長 VUφ200 L=9m 管きょ延長 VUφ150 L=6m 管きょ延長 VPφ200 L=72m マンホール設置工 N=30基 取付管設置工 N=80箇所 舗装復旧 仮復旧A=683㎡	令和 4年 4月27日	令和5年 2月 1日	さくら開発株式会社 碧南営業所
外壁等改修工事 屋根防水改修 アスファルト防水 平面302㎡ 立上34.2㎡ 外壁塗装改修 外壁1,091㎡ 軒裏57.6㎡ 瓦屋根改修 一式	令和 4年 4月27日	令和 4年 9月 8日	株式会社長谷基業
ボックスカルバート (800×800) 布設工 L=134m	令和 4年 6月 6日	令和 5年 3月30日	株式会社長谷基業
工事施工延長 L=106m ボックスカルバート布設工 700×700 L=3m ボックスカルバート布設工 1200×800 L=99m ボックスカルバート布設工 1200×1000 L=1m 箱形マンホール設置工 2000形 N=1基 箱形マンホール設置工 1800形 N=1基	令和 4年 6月 6日	令和 5年 3月14日	親和建设株式会社
工事施工面積 A=8,724㎡ 舗装打替工 A=7,144㎡ 切削オーバーレイ工 A=1,580㎡ 区画線工 L=1,214m	令和 4年 6月13日	令和 4年12月 6日	石橋建設興業株式会社
工事施工面積 A=9,135㎡ 舗装打替工 A=5,105㎡ 切削オーバーレイ工 A=4,030㎡ 区画線工 L=1,307m	令和 4年 6月13日	令和 4年12月 6日	親和建设株式会社

工 事 名	工 事 場 所	契約種別	契約金額 (円)
千福第2処理分区公共下水道舗装 復旧工事 (第1工区)	碧南市中後町地内始め	条件付一般競争入札	44,069,300
千福第2処理分区公共下水道舗装 復旧工事 (第2工区)	碧南市中後町地内始め	条件付一般競争入札	54,683,200
伏見屋2号汚水幹線築造工事 (第3工区)	碧南市中山町地内始め	条件付一般競争入札	140,400,700
伏見屋2号汚水幹線築造工事 (第4工区)	碧南市天神町地内始め	条件付一般競争入札	117,378,800
伏見屋2号汚水幹線枝線築造工事	碧南市天神町地内始め	条件付一般競争入札	82,608,900
伏見屋1号汚水幹線枝線築造工事	碧南市神有町地内始め	条件付一般競争入札	57,438,700
植出マンホールポンプ築造工事	碧南市植出町地内	条件付一般競争入札	11,987,800
川口マンホールポンプ更新工事	碧南市川口町地内	条件付一般競争入札	6,124,800
雨池ポンプ場1号幹線除塵機レーキ 更新工事	碧南市雨池町地内	条件付一般競争入札	5,445,000
棚尾小学校マンホールトイレ整備 工事	碧南市春日町地内	条件付一般競争入札	19,274,200
西端小学校マンホールトイレ整備 工事	碧南市上町地内	条件付一般競争入札	15,210,800
陣屋ポンプ場1号ゲートポンプ 分解整備工事	碧南市湖西町地内	条件付一般競争入札	16,500,000
向陽町水路改良工事	碧南市向陽町地内	条件付一般競争入札	4,722,300
堀川ポンプ場給水ポンプ更新 工事	碧南市塩浜町地内	条件付一般競争入札	18,150,000
雨池ポンプ場シーケンサ更新 工事	碧南市雨池町地内始め	条件付一般競争入札	17,600,000



工 事 概 況	契約年月日	完了年月日	契 約 者
工事施工面積 A=8,402㎡ 舗装打替工 A=6,422㎡ 切削オーバーレイ工 A=1,980㎡ 区画線工 L=938m	令和 4年 6月13日	令和 4年12月 5日	フジセキ建設株式会社
工事施工面積 A=9,956㎡ 舗装打替工 A=5,536㎡ 切削オーバーレイ工 A=4,420㎡ 区画線工 L=1,947m	令和 4年 6月13日	令和 4年12月 5日	株式会社角谷技建
工事延長 L=428m 管きょ延長 VP φ 300 L=291m 管きょ延長 HP φ 200 L=112m 管きょ延長 VP φ 200 L=10m 管きょ延長 VP φ 250 L=5m マンホール設置工 N=9基 舗装復旧 仮復旧 A=30㎡	令和 4年 6月27日	令和 5年3月28日	木村建設株式会社
工事延長 L=382m 管きょ延長 HP φ 250 L=204m 管きょ延長 VP φ 250 L=164m 管きょ延長 VP φ 200 L=8m マンホール設置工 N=6基 舗装復旧 仮復旧 A=18㎡	令和 4年 6月27日	施行中	親和建設株式会社
工事延長 L=281m 管きょ延長 VP φ 200 L=267m 管きょ延長 VU φ 200 L=10m マンホール設置工 N=5基 舗装復旧 仮復旧 A=24㎡	令和 4年 6月27日	令和 5年 2月 3日	長谷基業株式会社
工事延長 L=199m 管きょ延長 VP φ 200 L=195m マンホール設置工 N=5基 舗装復旧 仮復旧 A=18㎡	令和 4年 6月27日	令和 4年12月 2日	株式会社角谷技建
着脱式汚水ポンプ φ65 2台 予旋回槽 1基 汚水ポンプ制御盤 1面	令和 4年 6月27日	令和 5年 3月15日	株式会社ウォーターエージェンシー愛知オペレーションセンター
汚水ポンプ φ80 2台	令和 4年 6月27日	令和 5年 2月 8日	株式会社マナック
除塵機レーキ更新 1式	令和 4年 9月20日	令和 5年 2月 6日	鍛冶賢工業株式会社
工事延長 L=83m 管きょ延長 PRP φ 150 L=53m 管きょ延長 PRP φ 200 L=2m 管きょ延長 PRP φ 450 L=15m 管きょ延長 VU φ 150 L=0.5m 管きょ延長 VU φ 200 L=2m マンホールトイレ設置工 N=6基 マンホールトイレ注水口設置工 N=1基 貯留槽設置工 N=1基 マンホール設置工 N=8基 舗装復旧 仮復旧 A=86㎡ 舗装復旧 本復旧 A=230㎡	令和 4年10月 3日	令和 5年 3月 2日	株式会社石和組
工事延長 L=40m 管きょ延長 PRP φ 150 L=13m 管きょ延長 PRP φ 200 L=2m 管きょ延長 PRP φ 450 L=13m 管きょ延長 VU φ 150 L=3m マンホールトイレ設置工 N=5基 マンホールトイレ注水口設置工 N=1基 貯留槽設置工 N=1基 マンホール設置工 N=5基 舗装復旧 仮復旧 A=11㎡ 舗装復旧 本復旧 A=134㎡	令和 4年10月 3日	令和 5年 2月17日	フジセキ建設株式会社
1号ゲートポンプ φ700分解整備 1台	令和 4年 10月3日	令和 5年3月30日	株式会社ミゾタ名古屋支店
水路蓋改良工 L=20m グレーチング蓋設置工 N=2箇所 現場打ちコンクリート N=2箇所	令和 4年11月 7日	令和 5年 2月22日	株式会社加藤土木
給水ポンプ 100mm×0.5m <sup>3</sup> /min×18m 3台 制御盤機能増設 1式	令和 4年11月 7日	令和 5年3月30日	昱耕機株式会社
シーケンサ 1式 ソフト設計 1式	令和 4年12月19日	施行中	メタウォーター株式会社 営業本部中日本営業部

### 3 業務

#### (1) 業務量

区分	年度	令和4年度	令和3年度	比較	
				増減	比率(%)
整備面積	(ha)	51.7	42.4	9.3	121.9
整備率	(%)	85.4	83.3	2.1	—
処理面積	(ha)	51.7	42.5	9.2	121.6
行政区域内人口	(人)	72,459	72,756	△ 297	99.6
処理区域内人口	(人)	62,120	59,887	2,233	103.7
人口普及率	(%)	85.7	82.3	3.4	—
接続人口	(人)	50,701	49,677	1,024	102.1
接続戸数	(戸)	20,883	20,219	664	103.3
接続率	(%)	81.6	83.0	△ 1.4	—
年間総処理水量	(m <sup>3</sup> )	5,265,132	5,254,429	10,703	100.2
年間有収水量	(m <sup>3</sup> )	4,951,746	4,879,656	72,090	101.5
1日平均処理水量	(m <sup>3</sup> )	14,425	14,396	29	100.2

#### (2) 事業収入に関する事項

(税抜)

区分		令和4年度金額 及び構成比(A)	令和3年度金額 及び構成比(B)	比較(A) - (B) 伸び率
営業収益	下水道使用料	549,417,519 円 21.6 %	544,382,542 円 21.7 %	5,034,977 円 0.9 %
	他会計負担金	695,291,000 円 27.3 %	716,254,000 円 28.6 %	△ 20,963,000 円 △ 2.9 %
	雑収益	1,433,403 円 0.1 %	270,000 円 0.0 %	1,163,403 円 430.9 %
営業外 収益	受取利息	8,896 円 0.0 %	8,275 円 0.0 %	621 円 7.5 %
	他会計負担金	944,548,000 円 37.2 %	910,627,000 円 36.3 %	33,921,000 円 3.7 %
	長期前受金 戻入	349,615,421 円 13.8 %	337,250,843 円 13.4 %	12,364,578 円 3.7 %
	雑収益	574,171 円 0.0 %	443,637 円 0.0 %	130,534 円 29.4 %
特別利益	その他 特別利益	990 円 0.0 %	0 円 0.0 %	990 円 皆増
合 計		2,540,889,400 円 100.0 %	2,509,236,297 円 100.0 %	31,653,103 円 1.3 %

## (3) 事業費に関する事項

(税抜)

区 分		令和4年度金額 及び構成比 (A)	令和3年度金額 及び構成比 (B)	比較 (A) - (B) 伸び率
営業費用	污水管渠費	12,996,395 円 0.5 %	24,711,736 円 1.0 %	△ 11,715,341 円 △ 47.4 %
	雨水管渠費	20,294,999 円 0.8 %	14,482,152 円 0.6 %	5,812,847 円 40.1 %
	污水ポンプ 場費	20,145,792 円 0.8 %	17,469,222 円 0.7 %	2,676,570 円 15.3 %
	雨水ポンプ 場費	48,016,224 円 2.0 %	40,503,105 円 1.6 %	7,513,119 円 18.5 %
	総係費	92,295,790 円 3.8 %	85,108,780 円 3.4 %	7,187,010 円 8.4 %
	流域下水道 維持管理負 担金	402,695,281 円 16.4 %	398,599,441 円 15.9 %	4,095,840 円 1.0 %
	減価償却費	1,667,162,997 円 68.0 %	1,639,318,102 円 65.7 %	27,844,895 円 1.7 %
	資産減耗費	2,579,622 円 0.1 %	1,493,494 円 0.1 %	1,086,128 円 72.7 %
営業外 費用	支払利息	184,359,010 円 7.5 %	215,244,336 円 8.6 %	△ 30,885,326 円 △ 14.3 %
	雑支出	2,305,264 円 0.1 %	2,287,266 円 0.1 %	17,998 円 0.8 %
特別損失	過年度損益 修正損	24,915 円 0.0 %	57,244,705 円 2.3 %	△ 57,219,790 円 △ 100.0 %
合 計		2,452,876,289 円 100 %	2,496,462,339 円 100 %	△ 43,586,050 円 △ 1.7 %

## (4) その他主要な事項

該当事項なし

#### 4 会計

##### (1) 重要契約の要旨

###### ア 工事請負契約

「2 工事」参照

###### イ 委託契約（1,000千円以上）

契約年月日	契約内容	契約金額（円）	契約種別	契約者
令和元年 6月25日	公共下水道施設維持管理業務委託 （3カ年）	1,996,500	随意契約	株式会社エステム
令和4年 4月1日	碧南市公共下水道使用料収納委託	18,974,537	随意契約	碧南市水道事業
令和4年 4月22日	碧南市公共下水道管渠設計業務委託	95,865,000	指名競争入札	日本水工設計株式会社 名古屋支社
令和4年 4月22日	八村川排水区雨水基本設計業務委託	27,280,000	指名競争入札	日本水工設計株式会社 名古屋支社
令和4年 5月19日	自家用電気工作物保安管理業務委託 （下水ポンプ場）	6,534,000	指名競争入札	株式会社エレックス極東
令和4年 6月6日	水路清掃委託（大浜地区）	3,641,000	条件付 一般競争入札	有限会社伊藤建設
令和4年 6月6日	水路清掃委託（棚尾地区）	3,394,600	条件付 一般競争入札	有限会社黒田積工
令和4年 6月6日	水路清掃委託（西端地区）	2,744,500	条件付 一般競争入札	株式会社碧南建設
令和4年 6月6日	ポンプ場植栽管理委託	2,106,500	条件付 一般競争入札	有限会社ヤジマ造園土木
令和4年 6月23日	汚水ポンプ場維持管理業務委託	7,260,000	随意契約	株式会社エステム
令和4年 7月15日	碧南市下水道台帳更新業務委託	10,063,900	指名競争入札	株式会社中測技研
令和4年 7月29日	雨池ポンプ場電気設備改築実施設計業 務委託	17,629,700	指名競争入札	日本水工設計株式会社 名古屋支社
令和4年 8月4日	堀川ポンプ場機械設備保守点検 委託	2,750,000	指名競争入札	株式会社日立インダストリアル プロダクツ中部支店
令和4年 10月17日	雨池ポンプ場5号ポンプ調査委託	5,830,000	随意契約	クボタ環境エンジニアリン グ株式会社中部支店
令和4年 10月27日	ポンプ場ゲート及び樋門等保守点検業 務委託	2,090,000	指名競争入札	三機工業株式会社
令和4年 11月7日	公共下水道ポンプ施設清掃等業務委託	2,640,000	条件付 一般競争入札	オオブユニティ株式会社
令和4年 11月7日	雨池ポンプ場他沈砂池等浚渫委託	18,095,000	条件付 一般競争入札	五曠建設株式会社
令和4年 12月8日	一ツ橋ポンプ場機械設備保守点検委託	3,080,000	指名競争入札	クボタ環境エンジニアリン グ株式会社中部支店
令和4年 12月8日	雨池ポンプ場機械設備保守点検委託	2,970,000	指名競争入札	クボタ環境エンジニアリン グ株式会社中部支店

令和4年 12月8日	中田川ポンプ場機械設備保守点検委託	2,607,000	指名競争入札	石垣メンテナンス株式会社
令和4年 12月9日	碧南市公共下水道事業計画変更図書作成業務委託	2,607,000	指名競争入札	日本水工設計株式会社 名古屋支社

(2) 企業債及び一時借入金の概況

ア 企業債

区分	当年度期首未償還残高 (円)	当年度借入高 (円)	当年度償還高 (円)	当年度末残高 (円)
財務省	1,559,583,415	36,600,000	148,097,423	1,448,085,992
郵便貯金簡易生命 保険管理・郵便局 ネットワーク支援 機構	2,310,599,250		539,003,559	1,771,595,691
地方公共団体 金融機構	10,607,049,085	927,500,000	540,715,698	10,993,833,387
地方公務員共 済組合連合会	720,000		720,000	0
合計	14,477,951,750	964,100,000	1,228,536,680	14,213,515,070

イ 一時借入金

該当事項なし

(3) その他会計経理に関する重要事項

議会の議決を経なければ流用することのできない経費の決算額

職員給与費の明細

科 目	予算額	支出済額		流用額	不用額
		税抜金額	仮払消費税額		
	円	円	円	円	円
給 料	67,675,000	62,284,345	0	0	5,390,655
手 当 等	54,788,000	45,571,731	58,895	0	9,157,374
報酬	4,268,000	4,085,760	0	0	182,240
計	126,731,000	111,941,836	58,895	0	14,730,269
法定福利費	25,675,000	23,272,507	0	0	2,402,493
合 計	152,406,000	135,214,343	58,895	0	17,132,762

## 5 他会計負担金等の使途

区分	金額 (円)	使途の特定 (充当先) (円)		備考
		課税仕入れ (特定収入)	課税仕入れ以外 (特定収入以外)	
収益的収入				
営業収益				
他会計負担金	695,291,000	25,011,038	670,279,962	雨水処理費負担金
営業外収益				
他会計負担金	944,548,000	32,396	944,515,604	一般会計負担金
雑収益	219,500	219,500		
資本的収入				
他会計出資金				
他会計出資金	146,120,000		146,120,000	建設改良に係る出資金
工事負担金				
受益者負担金	132,349,290	132,349,290		
国庫補助金				
国庫補助金	602,600,000	602,600,000		

## 6 その他

(1) 決算日後に生じた企業の状況に関する重要な事実

該当事項なし

(2) その他

該当事項なし

令和4年度碧南市下水道事業キャッシュ・フロー計算書  
 (令和4年4月1日から令和5年3月31日まで)

(単位 円)

1	業務活動によるキャッシュ・フロー	
	当年度純利益	88,013,111
	減価償却費	1,667,162,997
	固定資産除却費	2,579,622
	貸倒引当金の増減額(△は減少)	31,044
	賞与引当金の増減額(△は減少)	256,000
	法定福利費引当金の増減額(△は減少)	13,000
	受取利息	△8,896
	長期前受金戻入額	△349,615,421
	支払利息	184,359,010
	破産更生債権等の増減額(△は増加)	△1,591
	未収金の増減額(△は増加)	△2,546,427
	未払金の増減額(△は減少)	9,135,451
	前払費用の増減額(△は増加)	△4,600,000
	預り金の増減額(△は減少)	△21,142
	小計	1,594,756,758
	利息の受取額	8,896
	利息の支払額	△184,359,010
	業務活動によるキャッシュ・フロー	1,410,406,644
2	投資活動によるキャッシュ・フロー	
	有形固定資産の取得による支出	△2,021,930,299
	無形固定資産の取得による支出	△33,286,787
	国庫補助金による収入	544,518,182
	受益者負担金による収入	120,317,537
	工事負担金による収入	104,314,429
	投資活動によるキャッシュ・フロー	△1,286,066,938
3	財務活動によるキャッシュ・フロー	
	建設改良費等の財源に充てるための企業債による収入	964,100,000
	建設改良費等の財源に充てるための企業債の償還による支出	△1,228,536,680
	建設改良費等の財源に充てるための他会計借入金の返済による	△70,000,000
	他会計からの出資による収入	146,120,000
	財務活動によるキャッシュ・フロー	△188,316,680
	資金増減額(△は減少)	△63,976,974
	資金期首残高	770,135,957
	資金期末残高	706,158,983





令和4年度 碧南市 下水道

収益的収入及び支出（税抜）

収入

款	項	目	節
1 下水道事業収益	1 営業収益	1 下水道使用料	1 下水道使用料
			1 他会計負担金
		2 他会計負担金	1 他会計負担金
			3 雑収益
		3 その他営業収益	3 雑収益
	2 営業外収益	1 受取利息及び 配当金	1 預金利息
			1 他会計負担金
		2 他会計負担金	1 他会計負担金
			5 長期前受金戻入
			2 国庫補助金長期前受金戻入
			3 県補助金長期前受金戻入
			5 受贈財産評価額長期前受金戻入
			6 受益者負担金長期前受金戻入
		5 長期前受金戻入	8 工事負担金長期前受金戻入
			8 雑収益
			6 延滞金
		8 その他雑収益	
	3 特別利益	4 その他特別利益	4 貸倒引当金戻入

事業会計収益費用明細書

金額	備考
円	
2,540,889,400	
1,246,141,922	
549,417,519	
549,417,519	
695,291,000	
695,291,000	
1,433,403	
1,433,403	
1,294,746,488	
8,896	
8,896	
944,548,000	
944,548,000	
349,615,421	
266,938,254	
14,782,796	
8,916,902	
56,990,871	
1,986,598	
574,171	
3,200	
570,971	
990	
990	
990	

支出

款	項	目	節
1 下水道事業費用	1 営業費用	1 汚水管渠費	
			1 給料
			2 手当
			5 法定福利費
			11 備用品費
			17 委託料
			20 修繕費
			32 負担金
			34 保険料
			82 賞与引当金繰入額
			83 法定福利費引当金繰入額
			2 雨水管渠費
		9 報償費	
		17 委託料	
		20 修繕費	
		3 汚水ポンプ場費	
			11 備用品費
			12 燃料費
			13 光熱水費
			15 通信運搬費
			17 委託料
		4 雨水ポンプ場費	
			11 備用品費
			12 燃料費
			13 光熱水費
			15 通信運搬費
	17 委託料		

金 額	備 考
円	
2,452,876,289	
2,266,187,100	
12,996,395	
3,589,200	予算額 4,220,000 円
2,409,121	予算額 3,214,000 円
1,200,969	予算額 1,359,000 円
33,225	
819,600	
3,375,910	
667,800	
195,570	
589,000	予算額 589,000 円
116,000	予算額 116,000 円
20,294,999	
163,888	
19,476,111	
655,000	
20,145,792	
0	
0	
7,743,204	
144,388	
11,234,200	
1,024,000	
48,016,224	
632,094	
3,365,000	
9,685,463	
684,604	
32,333,348	

款	項	目	節
			19 賃借料
			20 修繕費
			30 使用料
			34 保険料
		5 総係費	
			1 給料
			2 手当
			4 報酬
			5 法定福利費
			6 旅費
			9 報償費
			11 備用品費
			12 燃料費
			14 印刷製本費
			15 通信運搬費
			17 委託料
			18 手数料
			19 賃借料
			20 修繕費
			26 補償金
			29 公課費
			30 使用料
			32 負担金
			33 補助金
			34 保険料
			36 雑費
			82 賞与引当金繰入額
			83 法定福利費引当金繰入額
			84 貸倒引当金繰入額

金 額	備 考
円	
80,400	
726,000	
502,034	
7,281	
92,295,790	
15,795,745	予算額 19,018,000 円
6,903,206	予算額 9,499,000 円
4,085,760	予算額 4,268,000 円
6,061,176	予算額 7,154,000 円
113,616	
0	
515,336	
301,528	
44,000	
475,456	
27,741,479	
37,063	
1,000,425	
227,220	
19,190,510	
18,170	
5,211,949	
820,682	
440,643	
34,010	
1,636	
2,715,000	予算額 2,715,000 円
425,000	予算額 425,000 円
136,180	

款	項	目	節
		6 流域下水道維持 管理負担金	
			32 負担金
		7 減価償却費	
			37 有形固定資産減価償却費
			38 無形固定資産減価償却費
		8 資産減耗費	
			39 固定資産除却費
	2 営業外費用		
		1 支払利息及び 企業債取扱諸費	
			43 企業債利息
		3 雑支出	
			51 その他雑支出
	3 特別損失		
		4 過年度損益 修正損	
			64 過年度損益修正損



金 額	備 考
円	
402,695,281	
402,695,281	
1,667,162,997	
1,594,132,849	
73,030,148	
2,579,622	
2,579,622	
186,664,274	
184,359,010	
184,359,010	
2,305,264	
2,305,264	
24,915	
24,915	
24,915	

令和4年度 碧南市 下水道

資本的收入及び支出

収入

款	項	目	節
1 資本的收入	1 企業債	1 企業債	
			1 公共下水道事業債分
			2 流域下水道事業債分
	2 出資金	1 他会計出資金	
			1 他会計出資金
	3 負担金	1 受益者負担金	
			1 受益者負担金
		2 工事負担金	
			1 舗装復旧道路管理者負担金
			2 舗装復旧水道事業者負担金
			3 下水道整備建設負担金
	4 補助金	1 補助金	
			1 国庫補助金

事業会計資本的収支明細書

金額	備考
円	
1,900,830,950	(うち仮受消費税額 5,060,149 円)
964,100,000	
964,100,000	
927,500,000	
36,600,000	
146,120,000	
146,120,000	
146,120,000	
188,010,950	(うち仮受消費税額 5,060,149 円)
132,349,290	
132,349,290	
55,661,660	(うち仮受消費税額 5,060,149 円)
27,548,000	(うち仮受消費税額 2,504,363 円)
27,865,000	(うち仮受消費税額 2,533,181 円)
248,660	(うち仮受消費税額 22,605 円)
602,600,000	
602,600,000	
602,600,000	

支出

款	項	目	節
1 資本の支出			
	1 建設改良費		
		1 汚水施設建設費	
			1 給料
			2 手当
			5 法定福利費
			17 委託料
			26 補償金
			28 工事請負費
			32 負担金
		2 雨水施設建設費	
			1 給料
			2 手当
			5 法定福利費
			17 委託料
			26 補償金
			28 工事請負費
	2 流域下水道 建設負担金		
		1 流域下水道 建設負担金	
			91 流域下水道建設負担金
	4 企業債償還金		
		1 企業債償還金	
			94 企業債償還金
	5 他会計借入金 償還金		
		1 企業債償還金	
			94 企業債償還金

金 額	備 考
円	
3,417,560,149	(うち仮払消費税額 168,509,777 円)
2,082,408,005	(うち仮払消費税額 165,181,100 円)
1,680,567,574	(うち仮払消費税額 130,814,320 円)
34,052,700	予算額 35,405,000 円
26,014,846	予算額 31,285,000 円 (うち仮払消費税額 35,891 円)
12,369,716	予算額 13,310,000 円
96,261,000	(うち仮払消費税額 8,751,000 円)
170,190,087	(うち仮払消費税額 56,640 円)
1,340,718,925	(うち仮払消費税額 121,883,489 円)
960,300	(うち仮払消費税額 87,300 円)
401,840,431	(うち仮払消費税額 34,366,780 円)
8,846,700	予算額 9,032,000 円
6,984,189	予算額 7,486,000 円 (うち仮払消費税額 7,740 円)
3,099,646	予算額 3,311,000 円
46,229,700	(うち仮払消費税額 4,202,700 円)
5,360,196	(うち仮払消費税額 36,340 円)
331,320,000	(うち仮払消費税額 30,120,000 円)
36,615,464	(うち仮払消費税額 3,328,677 円)
36,615,464	(うち仮払消費税額 3,328,677 円)
36,615,464	(うち仮払消費税額 3,328,677 円)
1,228,536,680	
1,228,536,680	
1,228,536,680	
70,000,000	
70,000,000	
70,000,000	

固 定 資 産

(1) 有形固定資産明細書

資 産 の 種 類	有 形 固 定 資 産			
	年度当初の 現在高	当年度増加額	当年度減少額	年度末現在高
	円	円	円	円
土地	490,150,370	0	0	490,150,370
建物	760,802,335	23,441,225	0	784,243,560
構築物	45,438,469,459	1,794,082,785	0	47,232,552,244
機械及び装置	3,318,902,137	61,317,540	3,197,608	3,377,022,069
車両運搬具	160,244	0	0	160,244
工具器具及び備品	2,406,231	0	0	2,406,231
建設仮勘定	193,588,313	1,950,363,692	1,858,205,077	285,746,928
計	50,204,479,089	3,829,205,242	1,861,402,685	52,172,281,646

(2) 無形固定資産明細書

資 産 の 種 類	年度当初の現在高	当年度増加額	当年度減少額	当年度減価償却額
施設利用権	2,099,712,348	33,286,787	0	73,030,148
計	2,099,712,348	33,286,787	0	73,030,148

明 細 書

減 価 償 却 累 計 額				年度末 償却未済高	備考
年度当初 減価償却累計額	当年度増加額	当年度減少額	年度末 減価償却累計額		
円	円	円	円	円	
0	0	0	0	490,150,370	
58,550,691	28,599,196	0	87,149,887	697,093,673	
2,618,428,681	1,349,108,235	0	3,967,536,916	43,265,015,328	
516,940,756	216,127,421	617,986	732,450,191	2,644,571,878	
52,603	0	0	52,603	107,641	
595,994	297,997	0	893,991	1,512,240	
0	0	0	0	285,746,928	
3,194,568,725	1,594,132,849	617,986	4,788,083,588	47,384,198,058	

年度末現在高	備考
2,059,968,987	
2,059,968,987	

企 業 債

借入年度	種 類	借入金額	利率	前年度 未償還残高
		円	%	円
平成4年度	郵便貯金簡易生命保険管理・郵便局ネットワーク支援機構	1,136,600,000	4.4	72,997,401
平成4年度	財務省	115,500,000	4.4	7,417,913
平成4年度	財務省	80,200,000	4.4	5,150,793
平成5年度	財務省	112,300,000	4.3	13,989,495
平成5年度	郵便貯金簡易生命保険管理・郵便局ネットワーク支援機構	1,926,500,000	4.3	239,988,983
平成6年度	財務省	96,800,000	4.65	18,254,044
平成6年度	地方公共団体金融機構	87,500,000	4.75	6,077,030
平成6年度	地方公共団体金融機構	1,099,300,000	4.7	76,014,032
平成6年度	地方公共団体金融機構	51,000,000	4.75	3,542,040
平成6年度	郵便貯金簡易生命保険管理・郵便局ネットワーク支援機構	2,253,600,000	4.65	424,972,218
平成7年度	郵便貯金簡易生命保険管理・郵便局ネットワーク支援機構	1,373,600,000	3.4	304,277,158
平成7年度	地方公共団体金融機構	62,000,000	3.45	7,526,916
平成7年度	地方公共団体金融機構	578,800,000	3.45	70,267,414
平成7年度	財務省	126,000,000	3.4	27,911,271
平成7年度	地方公共団体金融機構	97,800,000	3.45	11,873,105
平成8年度	郵便貯金簡易生命保険管理・郵便局ネットワーク支援機構	862,300,000	2.7	221,505,331
平成8年度	財務省	102,000,000	2.7	26,201,488
平成8年度	地方公共団体金融機構	48,600,000	2.75	8,196,923
平成8年度	地方公共団体金融機構	321,400,000	2.75	54,207,639
平成8年度	地方公共団体金融機構	84,400,000	2.75	14,234,988
平成9年度	地方公務員共済組合連合会	15,000,000	2.1	720,000
平成9年度	地方公共団体金融機構	340,400,000	2.05	71,222,253
平成9年度	地方公共団体金融機構	73,000,000	2.1	15,339,167
平成9年度	地方公共団体金融機構	40,300,000	2.1	8,468,062
平成9年度	財務省	794,300,000	2.0	228,081,468
平成9年度	財務省	77,300,000	2.0	22,196,523
平成10年度	地方公共団体金融機構	55,400,000	2.0	14,286,680



明 細 書

当 年 度 償 還 高			未 償 還 残 高	償 還 終 期
元 金	利 子	計		
円	円	円	円	
72,997,401	2,417,651	75,415,052	0	令和5年3月31日
7,417,913	245,679	7,663,592	0	令和5年3月25日
5,150,793	170,593	5,321,386	0	令和5年3月25日
6,845,977	528,737	7,374,714	7,143,518	令和6年3月25日
117,442,338	9,070,448	126,512,786	122,546,645	令和6年3月31日
5,807,223	782,079	6,589,302	12,446,821	令和7年3月1日
6,077,030	217,340	6,294,370	0	令和5年3月20日
76,014,032	2,689,868	78,703,900	0	令和5年3月20日
3,542,040	126,680	3,668,720	0	令和5年3月20日
135,197,898	18,207,594	153,405,492	289,774,320	令和7年3月31日
72,266,667	9,736,335	82,003,002	232,010,491	令和8年3月31日
3,699,098	228,048	3,927,146	3,827,818	令和6年3月20日
34,532,877	2,128,927	36,661,804	35,734,537	令和6年3月20日
6,629,004	893,112	7,522,116	21,282,267	令和8年3月25日
5,835,030	359,726	6,194,756	6,038,075	令和6年3月20日
41,957,233	5,699,331	47,656,564	179,548,098	令和9年3月31日
4,963,050	674,164	5,637,214	21,238,438	令和9年3月25日
2,658,031	207,265	2,865,296	5,538,892	令和7年3月20日
17,578,002	1,370,688	18,948,690	36,629,637	令和7年3月20日
4,616,003	359,943	4,975,946	9,618,985	令和7年3月20日
720,000	11,550	731,550	0	令和5年3月20日
17,264,588	1,372,028	18,636,616	53,957,665	令和8年3月20日
3,715,476	302,718	4,018,194	11,623,691	令和8年3月20日
2,051,146	167,118	2,218,264	6,416,916	令和8年3月20日
36,147,734	4,381,790	40,529,524	191,933,734	令和10年3月25日
3,517,840	426,428	3,944,268	18,678,683	令和10年3月25日
2,744,757	272,077	3,016,834	11,541,923	令和9年3月20日

借入年度	種 類	借入金額	利率	前年度 未償還残高
		円	%	円
平成10年度	地方公共団体金融機構	192,400,000	2.0	49,616,557
平成10年度	地方公共団体金融機構	261,600,000	2.0	67,462,013
平成10年度	財務省	105,500,000	2.0	35,000,676
平成10年度	郵便貯金簡易生命保険管理・郵便局ネットワーク支援機構	885,100,000	1.9	310,671,433
平成10年度	地方公共団体金融機構	8,600,000	2.0	2,427,671
平成11年度	財務省	45,400,000	2.1	17,175,287
平成11年度	地方公共団体金融機構	11,800,000	2.1	3,643,659
平成11年度	地方公共団体金融機構	23,000,000	2.1	7,102,045
平成11年度	地方公共団体金融機構	268,000,000	2.1	82,754,245
平成11年度	財務省	556,300,000	2.0	220,870,866
平成11年度	地方公共団体金融機構	2,900,000	2.0	958,086
平成12年度	財務省	51,600,000	1.3	20,526,808
平成12年度	地方公共団体金融機構	24,500,000	1.4	8,304,600
平成12年度	地方公共団体金融機構	167,300,000	1.35	56,499,076
平成12年度	地方公共団体金融機構	14,700,000	1.4	4,982,761
平成12年度	郵便貯金簡易生命保険管理・郵便局ネットワーク支援機構	390,800,000	2.0	171,749,768
平成12年度	地方公共団体金融機構	4,500,000	2.0	1,698,814
平成13年度	財務省	75,100,000	2.1	34,802,427
平成13年度	郵便貯金簡易生命保険管理・郵便局ネットワーク支援機構	338,900,000	2.1	157,051,176
平成13年度	地方公共団体金融機構	38,600,000	2.1	15,571,483
平成13年度	地方公共団体金融機構	23,100,000	2.1	9,318,684
平成13年度	地方公共団体金融機構	142,700,000	2.1	57,566,072
平成14年度	地方公共団体金融機構	28,700,000	1.1	12,099,591
平成14年度	地方公共団体金融機構	129,300,000	1.1	54,511,394
平成14年度	地方公共団体金融機構	42,700,000	1.1	18,001,828
平成14年度	郵便貯金簡易生命保険管理・郵便局ネットワーク支援機構	246,100,000	1.1	116,631,715
平成14年度	財務省	35,800,000	1.1	16,966,335
平成15年度	財務省	48,600,000	2.1	26,488,762
平成15年度	地方公共団体金融機構	20,800,000	2.0	10,219,869

当 年 度 償 還 高			未償還残高	償 還 終 期
元 金	利 子	計		
円	円	円	円	
9,532,331	944,907	10,477,238	40,084,226	令和9年3月20日
12,960,800	1,284,758	14,245,558	54,501,213	令和9年3月20日
4,706,588	676,598	5,383,186	30,294,088	令和11年3月25日
38,921,672	5,718,754	44,640,426	271,749,761	令和11年9月30日
421,863	46,455	468,318	2,005,808	令和9年9月20日
1,993,252	350,272	2,343,524	15,182,035	令和12年3月25日
576,008	73,508	649,516	3,067,651	令和10年3月20日
1,122,727	143,279	1,266,006	5,979,318	令和10年3月20日
13,082,209	1,669,515	14,751,724	69,672,036	令和10年3月20日
24,087,888	4,297,576	28,385,464	196,782,978	令和12年9月1日
139,453	18,467	157,920	818,633	令和10年9月20日
2,164,341	259,837	2,424,178	18,362,467	令和13年3月25日
1,137,299	112,299	1,249,598	7,167,301	令和11年3月20日
7,749,189	736,671	8,485,860	48,749,887	令和11年3月20日
682,380	67,378	749,758	4,300,381	令和11年3月20日
16,588,284	3,352,466	19,940,750	155,161,484	令和13年9月30日
212,129	32,921	245,050	1,486,685	令和11年9月20日
3,162,286	714,336	3,876,622	31,640,141	令和14年3月25日
14,270,290	3,223,548	17,493,838	142,780,886	令和14年3月31日
1,807,126	317,562	2,124,688	13,764,357	令和12年3月20日
1,081,466	190,044	1,271,510	8,237,218	令和12年3月20日
6,680,746	1,173,998	7,854,744	50,885,326	令和12年3月20日
1,286,167	129,569	1,415,736	10,813,424	令和13年3月20日
5,794,473	583,735	6,378,208	48,716,921	令和13年3月20日
1,913,566	192,772	2,106,338	16,088,262	令和13年3月20日
10,030,947	1,255,439	11,286,386	106,600,768	令和15年3月31日
1,459,195	182,627	1,641,822	15,507,140	令和15年3月25日
1,962,692	546,014	2,508,706	24,526,070	令和16年3月25日
932,919	199,755	1,132,674	9,286,950	令和14年3月20日

借入年度	種 類	借入金額	利率	前年度 未償還残高
		円	%	円
平成15年度	地方公共団体金融機構	62,900,000	2.0	30,905,274
平成15年度	地方公共団体金融機構	77,500,000	2.0	38,078,835
平成15年度	郵便貯金簡易生命保険管理・郵便局ネットワーク支援機構	171,100,000	2.1	93,255,708
平成16年度	財務省	43,800,000	2.0	25,472,674
平成16年度	地方公共団体金融機構	52,000,000	2.0	27,836,010
平成16年度	地方公共団体金融機構	38,400,000	2.0	20,555,823
平成16年度	地方公共団体金融機構	43,100,000	2.0	23,071,769
平成16年度	郵便貯金簡易生命保険管理・郵便局ネットワーク支援機構	128,500,000	2.0	74,731,474
平成17年度	財務省	39,100,000	2.2	22,521,064
平成17年度	地方公共団体金融機構	40,600,000	2.2	21,610,084
平成17年度	地方公共団体金融機構	47,300,000	2.2	25,176,279
平成17年度	地方公共団体金融機構	28,100,000	2.2	14,956,733
平成17年度	郵便貯金簡易生命保険管理・郵便局ネットワーク支援機構	124,600,000	2.2	71,767,898
平成18年度	財務省	33,500,000	2.2	20,460,672
平成18年度	地方公共団体金融機構	39,300,000	2.1	22,301,961
平成18年度	地方公共団体金融機構	51,900,000	2.1	29,452,210
平成18年度	地方公共団体金融機構	4,600,000	2.1	2,610,408
平成18年度	郵便貯金簡易生命保険管理・郵便局ネットワーク支援機構	83,500,000	2.2	50,998,987
平成19年度	地方公共団体金融機構	77,300,000	2.1	46,772,579
平成19年度	地方公共団体金融機構	57,500,000	2.1	34,792,021
平成19年度	地方公共団体金融機構	19,400,000	2.1	11,738,525
平成20年度	地方公共団体金融機構	57,200,000	1.9	31,831,158
平成20年度	地方公共団体金融機構	12,300,000	1.9	6,844,812
平成20年度	地方公共団体金融機構	11,600,000	1.9	6,455,269
平成21年度	財務省	126,400,000	2.0	86,789,216
平成21年度	財務省	43,000,000	2.0	29,524,812
平成21年度	地方公共団体金融機構	90,100,000	2.0	61,864,780
平成21年度	地方公共団体金融機構	35,300,000	2.0	24,237,811
平成22年度	地方公共団体金融機構	140,000,000	2.0	100,524,290

当 年 度 償 還 高			未 償 還 残 高	償 還 終 期
元 金	利 子	計		
円	円	円	円	
2,821,181	604,069	3,425,250	28,084,093	令和14年3月20日
3,476,018	744,284	4,220,302	34,602,817	令和14年3月20日
6,909,807	1,922,283	8,832,090	86,345,901	令和16年3月31日
1,734,089	500,827	2,234,916	23,738,585	令和17年3月25日
2,286,341	545,345	2,831,686	25,549,669	令和15年3月20日
1,688,374	402,718	2,091,092	18,867,449	令和15年3月19日
1,895,024	452,008	2,347,032	21,176,745	令和15年3月20日
5,087,453	1,469,319	6,556,772	69,644,021	令和17年3月31日
1,389,978	487,860	1,877,838	21,131,086	令和18年3月25日
1,592,115	466,713	2,058,828	20,017,969	令和16年3月20日
1,854,853	543,733	2,398,586	23,321,426	令和16年3月20日
1,101,932	323,020	1,424,952	13,854,801	令和16年3月20日
4,429,444	1,554,666	5,984,110	67,338,454	令和18年3月31日
1,165,129	443,761	1,608,890	19,295,543	令和19年3月25日
1,508,822	460,462	1,969,284	20,793,139	令和17年3月20日
1,992,566	608,090	2,600,656	27,459,644	令和17年3月20日
176,605	53,897	230,502	2,433,803	令和17年3月20日
2,904,125	1,106,093	4,010,218	48,094,862	令和19年3月31日
2,906,379	967,045	3,873,424	43,866,200	令和18年3月20日
2,161,925	719,341	2,881,266	32,630,096	令和18年3月20日
729,415	242,699	972,114	11,009,110	令和18年3月20日
2,385,485	593,515	2,979,000	29,445,673	令和16年3月20日
512,963	127,627	640,590	6,331,849	令和16年3月20日
483,769	120,363	604,132	5,971,500	令和16年3月20日
4,049,651	1,715,637	5,765,288	82,739,565	令和22年3月25日
1,377,650	583,642	1,961,292	28,147,162	令和22年3月25日
2,886,658	1,222,934	4,109,592	58,978,122	令和22年3月20日
1,130,955	479,129	1,610,084	23,106,856	令和22年3月20日
4,396,993	1,988,611	6,385,604	96,127,297	令和23年3月20日

借入年度	種 類	借入金額	利率	前年度 未償還残高
		円	%	円
平成22年度	財務省	180,800,000	2.0	129,819,940
平成23年度	地方公共団体金融機構	340,000,000	1.8	283,609,588
平成23年度	財務省	135,900,000	1.8	113,360,422
平成24年度	財務省	13,000,000	1.3	11,192,305
平成24年度	地方公共団体金融機構	570,000,000	1.3	490,739,511
平成25年度	財務省	12,500,000	1.4	11,219,806
平成25年度	地方公共団体金融機構	740,000,000	1.4	664,212,560
平成26年度	地方公共団体金融機構	58,800,000	1.1	53,618,755
平成26年度	地方公共団体金融機構	750,000,000	1.1	697,275,545
平成26年度	財務省	17,400,000	1.1	16,176,792
平成27年度	地方公共団体金融機構	28,000,000	1.1	26,527,771
平成27年度	地方公共団体金融機構	73,900,000	0.9	69,918,344
平成27年度	財務省	12,300,000	0.3	11,808,000
平成27年度	地方公共団体金融機構	1,000,000,000	0.3	960,000,000
平成28年度	財務省	26,700,000	0.6	26,700,000
平成28年度	地方公共団体金融機構	770,000,000	0.6	770,000,000
平成28年度	地方公共団体金融機構	83,300,000	0.6	83,300,000
平成29年度	地方公共団体金融機構	46,400,000	0.5	46,400,000
平成29年度	地方公共団体金融機構	10,400,000	0.6	10,400,000
平成29年度	地方公共団体金融機構	96,000,000	0.6	96,000,000
平成29年度	財務省	41,000,000	0.5	41,000,000
平成29年度	地方公共団体金融機構	843,000,000	0.5	843,000,000
平成30年度	地方公共団体金融機構	21,500,000	0.6	21,500,000
平成30年度	地方公共団体金融機構	708,000,000	0.4	682,714,278
平成30年度	財務省	69,900,000	0.4	67,403,556
令和元年度	地方公共団体金融機構	21,200,000	0.2	20,821,405
令和元年度	財務省	70,400,000	0.3	70,400,000
令和元年度	財務省	69,000,000	0.1	69,000,000
令和元年度	地方公共団体金融機構	922,000,000	0.3	922,000,000

当 年 度 償 還 高			未 償 還 残 高	償 還 終 期
元 金	利 子	計		
円	円	円	円	
5,678,403	2,568,147	8,246,550	124,141,537	令和23年3月25日
11,897,146	5,051,676	16,948,822	271,712,442	令和24年3月20日
4,755,359	2,019,185	6,774,544	108,605,063	令和24年3月25日
466,754	143,988	610,742	10,725,551	令和25年3月25日
20,465,393	6,313,317	26,778,710	470,274,118	令和25年3月20日
438,777	155,547	594,324	10,781,029	令和26年3月25日
25,975,607	9,208,377	35,183,984	638,236,953	令和26年3月20日
2,112,613	584,013	2,696,626	51,506,142	令和26年9月20日
26,799,198	7,596,536	34,395,734	670,476,347	令和27年3月20日
621,741	176,241	797,982	15,555,051	令和27年3月25日
995,031	289,077	1,284,108	25,532,740	令和27年9月20日
2,684,390	623,238	3,307,628	67,233,954	令和27年9月20日
492,000	35,055	527,055	11,316,000	令和28年3月25日
40,000,000	2,850,000	42,850,000	920,000,000	令和28年3月20日
1,068,000	158,598	1,226,598	25,632,000	令和29年3月25日
30,800,000	4,573,800	35,373,800	739,200,000	令和29年3月20日
3,332,000	494,802	3,826,802	79,968,000	令和29年3月20日
928,000	232,000	1,160,000	45,472,000	令和29年9月20日
0	62,400	62,400	10,400,000	令和30年3月20日
0	576,000	576,000	96,000,000	令和30年3月20日
0	205,000	205,000	41,000,000	令和30年3月25日
0	4,215,000	4,215,000	843,000,000	令和30年3月20日
0	129,000	129,000	21,500,000	令和30年9月20日
25,285,714	2,705,570	27,991,284	657,428,564	令和31年3月20日
2,496,428	267,117	2,763,545	64,907,128	令和31年3月25日
757,142	41,263	798,405	20,064,263	令和31年9月20日
2,514,332	209,314	2,723,646	67,885,668	令和32年3月1日
3,833,356	68,041	3,901,397	65,166,644	令和22年3月1日
32,928,610	2,741,303	35,669,913	889,071,390	令和32年3月20日

借入年度	種 類	借入金額	利率	前年度 未償還残高
		円	%	円
令和2年度	地方公共団体金融機構	107,100,000	0.4	107,100,000
令和2年度	地方公共団体金融機構	1,101,300,000	0.5	1,101,300,000
令和2年度	地方公共団体金融機構	35,300,000	0.3	35,300,000
令和2年度	地方公共団体金融機構	152,200,000	0.1	152,200,000
令和2年度	財務省	59,200,000	0.5	59,200,000
令和3年度	地方公共団体金融機構	41,700,000	0.4	41,700,000
令和3年度	地方公共団体金融機構	10,300,000	0.2	10,300,000
令和3年度	地方公共団体金融機構	1,011,500,000	0.5	1,011,500,000
令和3年度	財務省	26,500,000	0.7	26,500,000
令和4年度	地方公共団体金融機構	27,900,000	0.9	0
令和4年度	地方公共団体金融機構	22,200,000	0.9	0
令和4年度	地方公共団体金融機構	877,400,000	1.2	0
令和4年度	財務省	36,600,000	1.2	0
	合 計	29,216,800,000		14,477,951,750



当 年 度 償 還 高			未 償 還 残 高	償 還 終 期
元 金	利 子	計		
円	円	円	円	
3,825,000	424,575	4,249,575	103,275,000	令和32年3月20日
19,666,095	5,506,500	25,172,595	1,081,633,905	令和32年9月20日
980,575	105,900	1,086,475	34,319,425	令和22年9月20日
5,853,850	152,200	6,006,050	146,346,150	令和17年9月20日
0	296,000	296,000	59,200,000	令和33年3月1日
0	166,800	166,800	41,700,000	令和33年3月20日
0	20,600	20,600	10,300,000	令和18年9月20日
0	5,057,500	5,057,500	1,011,500,000	令和33年9月20日
0	174,065	174,065	26,500,000	令和34年3月1日
0	143,436	143,436	27,900,000	令和34年3月20日
0	11,495	11,495	22,200,000	令和24年9月20日
0	605,766	605,766	877,400,000	令和34年9月20日
0	0	0	36,600,000	令和35年3月1日
1,228,536,680	179,951,110	1,408,487,790	14,213,515,070	



## 1 概況

### (1) 総括事項

#### ア 業務状況

碧南市民病院は開院34周年を迎え、この間、地域の二次救急医療機関として、また市民の生命と健康を守る地域の中核的な病院として役割を果たすべく尽力してまいりました。

長引くコロナ禍の中、ウィズコロナ、アフターコロナを意識した新たなライフスタイルが定着し、感染状況も時期により増減はありますが落ち着いた状況となっています。当院では引き続きワクチン接種の促進に努め、今年度は延べ4,037回の接種を行いました。引き続き、感染症対策の徹底や医療提供体制の整備に努めてまいります。

今年度の5月から老朽化が著しい入院病棟の改修工事を開始し、施設の適正化及び社会状況の変化に対応した病院機能の向上並びに入院患者の療養環境及び職員の職場環境の改善を目的として、令和5年7月末の完了を目指しているところであります。具体的には、急性期機能の充実を目的とした感染者用病床やHCU（高度治療室）の整備、入院患者の療養環境の改善を目的とした病棟の内装の更新、照明のLED化、病床数に適した共用トイレの配置及び全トイレの洋式化等を実施するとともに、今後の病床利用率、人員配置等を考慮した病棟の編成及び病床数の見直しを行い、総病床数を319床から255床へ変更するとともに適正な看護師の再配置を行ってまいります。

また、医師の確保対策としましては、近隣医大の医局訪問を継続して行っており、今年度より消化器内科と脳神経外科の医師が1人ずつ増員となったほか、医局訪問以外でも広く医師を募集しており、麻酔科の医師が2人増員となりました。一方、内分泌内科と眼科の医師が1人ずつ減員となりました。この結果、年度末現在の医師数は前年度末より2人増の47人となりました。今後も更なる診療体制の強化を図ってまいります。

経営状況につきましては、医業収益では、病棟改修に伴う入院患者受け入れの制限による入院収益の減が主な要因となり、前年度対比226,380千円余の減となりました。一方で、新型コロナウイルス感染症に関する患者数の増加に伴い診療

単価は増加傾向にあり、入院患者一人当たりの診療単価は前年度対比3,571円増の54,646円、外来患者一人当たりの診療単価は前年度対比452円増の14,559円となりました。また、医業外収益は主に新型コロナウイルス感染症関連の補助金の交付基準が変更され補助金が減ったことにより、530,048千円余の減となりました。

医業費用では外来患者の増により材料費や経費が増えたものの、病棟改修に伴う入院患者の減により職員の時間外勤務等の給与費が減ったため、前年度対比3,092千円余の減となりました。

結果として、令和4年度は714,743千円余の純損失となり、前年度対比797,666千円余の悪化となりました。

#### イ 患者数

入院患者（退院含む。）は、59,610人（1日平均163.3人）で、前年度対比11,906人の減、また、外来患者数（時間外含む。）は、140,436人（1日平均578.0人）で、前年度対比2,499人の増となりました。

#### ウ 収益的収支

病院事業収益は7,327,486千円余、病院事業費用は8,042,230千円余で、当期純損失は714,743千円余となりました。

#### エ 資本的収支

資本的収入は1,619,865千円、資本的支出は1,304,236千円余で、差引額315,628千円余の収入超過となりました。

収入については、一般会計からの繰入として出資金262,662千円、一般会計からの補助金500,000千円、企業債841,500千円、医師、看護師修学資金返還金として13,800千円を受け入れました。

支出については、市民病院病棟改修工事、市民病院救急外来一般系統空調機更新工事、市民病院エントランスホール防煙垂壁改修工事等の建設費として663,811千円余、超音波画像診断装置、X線骨密度測定装置等の機器備品を購入するための資産購入費として154,928千円余、ほかに企業債償還金（元金）として468,096千円余、投資として医師、看護師等修学資金貸付金17,400千円を執行しました。

### (2) 経営指標に関する事項

令和4年度決算における経営成績について、経営の健全性を示す経常収支比率は、新型コロナウイルス感染症関連の補助金の減に伴う医業外収益の減により前年度対比10.1ポイント減の91.0パーセントとなりました。また、経営の収益性を示す修正医業収支比率では、令和3年度は、患者数が再び増加してきたことや診療単価の向上に伴い73.2パーセントまで改善しましたが、病棟改修に伴う入院患者の受け入れ制限による入院患者数の減により、令和4年度は前年度対比3.1ポイント減の70.1パーセントとなりました。

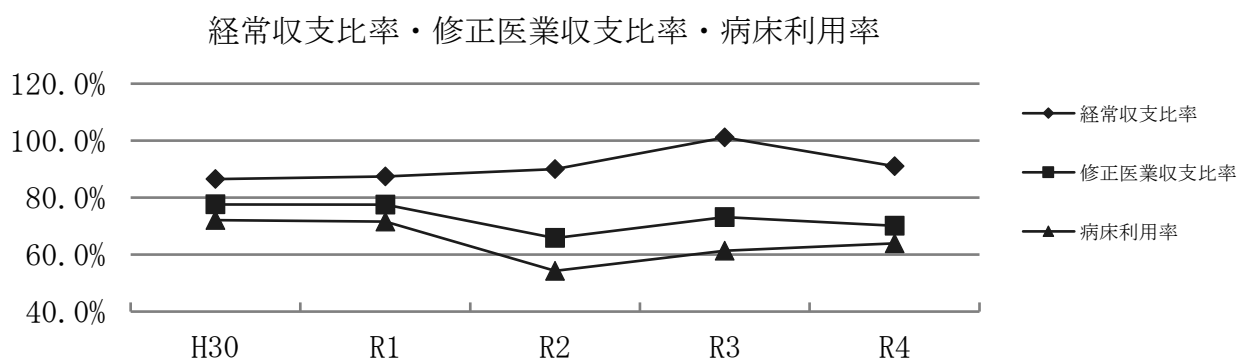
一方、施設がどの程度利用されているかを示す病床利用率は、令和2年度は54.3パーセント、令和3年度は61.4パーセント、令和4年度は64.0パーセントと徐々に改善しています。今年度は病棟改修に伴う病床数の減も影響していますが、新型コロナウイルス感染症の対応として患者受け入れのための病床確保を行っていることが主な要因となっています。今後は病棟改修に伴い病床数の適正化を図ることで、更なる病床利用率の向上を目指すとともに、入院患者ひとりひとりに寄り添い、質の高い医療を提供できるよう努めてまいります。

	H30	R1	R2	R3	R4
経常収支比率	86.5%	87.4%	90.0%	101.1%	91.0%
修正医業収支比率	77.6%	77.5%	65.8%	73.2%	70.1%
病床利用率	72.1%	71.6%	54.3%	61.4%	64.0%

【経常収支比率＝(経常収益／経常費用)＊100】

【修正医業収支比率＝((医業収益－他会計負担金)／医業費用)＊100】

【病床利用率＝(年延入院患者数／年延病床数)＊100】



(3) 議会議決事項

議案番号	件名	提出年月日	議決年月日
報告 第 6 号	令和3年度碧南市病院事業会計継続費繰越額について	令和4年6月14日	令和4年6月14日
認定 第 8 号	令和3年度碧南市病院事業会計決算の認定について	令和4年9月8日	令和4年9月30日
議案 第58号	令和4年度碧南市病院事業会計補正予算(第1号)	令和4年12月8日	令和4年12月23日
議案 第59号	損害賠償に係る額の確定について	令和4年12月8日	令和4年12月23日
議案 第20号	令和5年度碧南市病院事業会計予算	令和5年2月21日	令和5年3月24日

(4) 職員に関する事項

年度末職種別職員数

区分	医師 人	研修医 人	看護師 人	薬剤師 人	放射線 技師 人	臨床検 査技師 人	臨床工 学技士 人	栄養士 人	理学 療法士 人
令和5年3月31日	47	12	217	17	15	13	4	3	8
令和4年3月31日	45	11	226	15	14	13	4	4	8
比較	2	1	△ 9	2	1	0	0	△ 1	0

区分	視能 訓練士 人	言語 聴覚士 人	歯科 衛生士 人	作業 療法士 人	MSW 人	事務 職員 人	会計年度 任用職員 人	計 人
令和5年3月31日	3	3	4	4	6	20	213	589
令和4年3月31日	3	3	3	4	5	21	209	588
比較	0	0	1	0	1	△ 1	4	1



## 2 建設改良

### (1) 建設工事の概況（3,000千円以上）

工 事 名	契 約 金 額（円）	着 工 年 月 日	完 了 年 月 日
碧南市民病院病棟改修工事	継続費R3～R5 688,600,000 (うち、R4 444,200,000)	令和3年12月14日	令和5年7月28日予定
市民病院救急外来一般系統空調機 更新工事	24,136,200	令和4年9月6日	令和4年12月7日
市民病院エントランスホール防煙 垂壁改修工事	4,516,600	令和4年12月6日	令和5年3月17日



契約種別	工事概要	変更契約理由	契約者
一般競争入札 (参加3社)	病棟改修工事 5階改修・4階水廻り天井 改修 面積1,506㎡ 4階改修・3階水廻り天井 改修 面積1,525㎡ 3階改修・2階水廻り天井 改修 面積1,094㎡ 2階改修・1階水廻り天井 改修 面積1,430㎡ 建築工事 一式、電気設 備工事 一式 機械設備工事(空調、衛生 他) 一式	—	木村建設株式会社 代表取締役 木村 徳雄
一般競争入札 (参加6社)	1. 空調設備 1式 2. 天井改修 1式 3. 撤去処分 1式	天井内にある既設ダクトを流用できないことがわかったため、室内機とダクトをつなげるボックス及びアダプタを追加する。また、既設配管の耐圧試験を実施した際に漏洩していることがわかったため、配管復旧を行う。	平松設備興業株式会社 代表取締役 平松 照好
一般競争入札 (参加3社)	防煙垂壁改修 A. 不燃シート製防煙垂れ 壁 L=6.61m 4か所 B. 不燃シート製防煙垂れ 壁 L=10.78m 1か所	既設垂壁撤去に伴い、一部天井撤去が必要になり復旧範囲が増えたため。	東海相互建設株式会社 代表取締役 杉浦 宏哉

(2) 委託料（資本的支出）の概況（3,000千円以上）

委 託 業 務 名	契 約 金 額（円）	着 工 年 月 日	完 了 年 月 日
病棟再編対応業務委託	5,500,000	令和4年4月1日	翌年度繰越
診療報酬改定対応業務委託	4,290,000	令和4年4月20日	令和4年6月30日
画像情報管理システム更新業務委託	143,000,000	令和4年8月12日	令和4年10月31日
病院情報システム延命対応業務委託	40,700,000	令和5年1月10日	令和5年3月31日
医療連携アプリ（MyHospital V2）導入対応委託	4,950,000	令和5年1月13日	令和5年3月31日

契約種別	委託概要	変更契約理由	契約者
随意契約	病棟再編に伴う電子カルテシステム等の改修	本システム改修事業は、当初、病棟改修とは関係なく着手できることを見込んでいた。しかしながら、着手にあたり、病棟改修後でないとできない作業があることが判明したため、病棟改修完了後の着手とした。これに伴い、年度内の完了が見込めなくなったため予算を繰り越して対応する。	日本電気株式会社 東海支社 支社長 土門 俊雅
随意契約	病院情報システム診療報酬改定対応	—	日本電気株式会社 東海支社 支社長 土門 俊雅
指名競争入札	平成25年度に更新した医用画像管理システム、放射線情報管理システム、放射線読影レポートシステム、検像システム、内視鏡部門システム及び3D画像解析システムの更新	—	株式会社ワキタ商会 岡崎営業所 所長 藤垣 和弥
随意契約	平成26年度にサーバを更新した電子カルテシステム等の仮想化を行う延命対応	—	日本電気株式会社 東海支社 支社長 土門 俊雅
随意契約	医療連携アプリ「MyHospital V2」導入	—	日本電気株式会社 東海支社 支社長 土門 俊雅

## (3) 医療機器等購入の概況 (1,000千円以上)

品名	契約金額 (円)	数量	契約種別
T C I 対応シリンジポンプ	1,386,000	4台	指名競争入札
微生物同定・薬剤感受性検査装置	4,125,000	1式	指名競争入札
汚物容器洗浄装置 (救急外来)	1,309,000	1台	指名競争入札
炭酸ガスレーザー手術装置	4,389,000	1式	指名競争入札
汚物容器洗浄装置 (4階西病棟)	1,309,000	1台	指名競争入札
超音波画像診断装置	10,447,800	2式	指名競争入札
凍結組織切片作成装置	4,972,000	1台	指名競争入札
汚物容器洗浄装置 (5階西病棟)	1,309,000	1台	指名競争入札
内視鏡機器 (手術室用)	3,190,000	1式	指名競争入札
X線骨密度測定装置	8,249,780	1式	指名競争入札
超音波画像診断装置 (眼科用)	2,750,000	1台	指名競争入札
全身麻酔装置	4,977,280	1式	指名競争入札
眼圧計	1,595,000	1台	指名競争入札
スチームコンベクションオーブン	1,980,000	1台	随意契約(5号)
内視鏡機器 (泌尿器用)	1,097,140	1本	随意契約(5号)
手術用无影灯	6,347,000	1式	随意契約(5号)
乳房用X線撮影装置	39,490,000	1式	指名競争入札
下肢筋力測定装置	4,906,000	1式	指名競争入札
浸透圧測定装置	1,595,000	1台	随意契約(5号)
背もたれ付エルゴメーター	1,988,800	1台	指名競争入札

契 約 年 月 日	契 約 者
令 和 4 年 4 月 21 日	協和医科器械株式会社 岡崎支店 支店長 杉山 亮
令 和 4 年 6 月 2 日	株式会社スズケン 名古屋支店 支店長 盛山 友紀
令 和 4 年 6 月 16 日	協和医科器械株式会社 岡崎支店 支店長 杉山 亮
令 和 4 年 6 月 30 日	株式会社カトウメディカル 代表取締役 加藤 芳朗
令 和 4 年 6 月 30 日	協和医科器械株式会社 岡崎支店 支店長 杉山 亮
令 和 4 年 7 月 7 日	株式会社ワキタ商会 岡崎営業所 所長 藤垣 和弥
令 和 4 年 7 月 28 日	株式会社八神製作所 安城営業所 所長 都築 正成
令 和 4 年 7 月 28 日	協和医科器械株式会社 岡崎支店 支店長 杉山 亮
令 和 4 年 7 月 28 日	株式会社八神製作所 安城営業所 所長 都築 正成
令 和 4 年 8 月 4 日	株式会社ワキタ商会 岡崎営業所 所長 藤垣 和弥
令 和 4 年 8 月 25 日	株式会社E y e c o n 代表取締役 加藤 慎二
令 和 4 年 8 月 25 日	株式会社ムトウ 名古屋営業部 部長 江原 真二
令 和 4 年 8 月 25 日	株式会社W I Z S I D E 代表取締役 柴田 雅旦
令 和 4 年 9 月 20 日	中日厨房設備株式会社 代表取締役 小木曾 誠
令 和 4 年 9 月 21 日	株式会社八神製作所 安城営業所 所長 都築 正成
令 和 4 年 9 月 22 日	株式会社八神製作所 安城営業所 所長 都築 正成
令 和 4 年 9 月 30 日	株式会社中部メディカル 名古屋営業所 代表取締役 落合 譲
令 和 4 年 10 月 13 日	協和医科器械株式会社 岡崎支店 支店長 杉山 亮
令 和 4 年 10 月 18 日	アルフレッサ株式会社 岡崎第二支店 支店長 堀内 満
令 和 4 年 10 月 27 日	協和医科器械株式会社 岡崎支店 支店長 杉山 亮

品名	契約金額 (円)	数量	契約種別
スチームコンベクションオーブン	1,364,000	1台	指名競争入札
内視鏡機器（耳鼻科用）	2,244,000	1式	指名競争入札
4階・5階病棟キャビネット	3,190,000	1式	指名競争入札
空気清浄機	1,240,800	4台	随意契約(5号)
汚物容器洗浄装置	2,618,000	2台	指名競争入札
婦人科診療用テーブル	1,100,000	1台	指名競争入札
生体情報モニタ関連機器（送信機）	1,980,000	8台	指名競争入札
生体情報モニタ関連機器（4階）	9,900,000	1式	指名競争入札
生体情報モニタ関連機器（2階、5階、HCU）	19,030,000	1式	指名競争入札
移動型X線撮影装置	3,959,890	1台	指名競争入札
看護用携帯端末	2,343,000	20台	指名競争入札

契 約 年 月 日	契 約 者
令 和 4 年 10 月 27 日	株式会社厨房サービス 代表取締役 富田 健司
令 和 4 年 11 月 10 日	株式会社三輪器械 代表取締役 三輪 恭嗣
令 和 4 年 11 月 10 日	有限会社カミヤ事務器 代表取締役 神谷 雅章
令 和 4 年 12 月 8 日	株式会社名古屋医理科商会 三河営業所 代表取締役 服部 昌樹
令 和 5 年 1 月 23 日	協和医科器械株式会社 岡崎支店 支店長 杉山 亮
令 和 5 年 1 月 23 日	株式会社カトウメディカル 代表取締役 加藤 芳朗
令 和 5 年 1 月 23 日	株式会社名古屋医理科商会 三河営業所 代表取締役 服部 昌樹
令 和 5 年 1 月 23 日	株式会社名古屋医理科商会 三河営業所 代表取締役 服部 昌樹
令 和 5 年 1 月 23 日	株式会社名古屋医理科商会 三河営業所 代表取締役 服部 昌樹
令 和 5 年 1 月 23 日	株式会社ワキタ商会 岡崎営業所 所長 藤垣 和弥
令 和 5 年 1 月 23 日	株式会社フューチャーイン 常務取締役 岩間 泰大

### 3 業務

#### (1) 業務量

##### ア 入院患者及び外来患者数

区 分	令和4年度		令和3年度		前年度対比	
	延患者数 人	1日平均 人	延患者数 人	1日平均 人	延患者数 人	1日平均 人
入 院	59,610	163.3	71,516	195.9	△ 11,906	△ 32.6
外 来	140,436	578.0	137,937	569.9	2,499	8.1
計	200,046	741.3	209,453	765.8	△ 9,407	△ 24.5

入院延患者数 = 毎日0時現在在院している患者数 + 退院患者数

外来延患者数 = 時間内患者数 + 時間外（救急外来）患者数

##### イ 各科別患者数

区 分	入 院 患 者 数					
	令和4年度		令和3年度		前年度対比	
	患者数 人	1日平均 人	患者数 人	1日平均 人	患者数 人	1日平均 人
内科	20,289	55.6	25,962	71.1	△ 5,673	△ 15.5
精神科	0	0.0	0	0.0	0	0.0
神経内科	8,568	23.5	11,159	30.6	△ 2,591	△ 7.1
小児科	1,087	3.0	1,280	3.5	△ 193	△ 0.5
外科	6,468	17.7	6,943	19.0	△ 475	△ 1.3
整形外科	13,850	37.9	16,634	45.6	△ 2,784	△ 7.7
脳神経外科	2,534	6.9	1,609	4.4	925	2.5
呼吸器外科	0	0.0	0	0.0	0	0.0
皮膚科	0	0.0	0	0.0	0	0.0
泌尿器科	1,880	5.2	2,231	6.1	△ 351	△ 0.9
産婦人科	1,502	4.1	1,974	5.4	△ 472	△ 1.3
眼科	621	1.7	749	2.1	△ 128	△ 0.4
耳鼻いんこう科	1,134	3.1	892	2.4	242	0.7
歯科口腔外科	1,677	4.6	2,083	5.7	△ 406	△ 1.1
放射線科	0	0.0	0	0.0	0	0.0
麻酔科	0	0.0	0	0.0	0	0.0
計	59,610	163.3	71,516	195.9	△ 11,906	△ 32.6



外 来 患 者 数					
令和4年度		令和3年度		前年度対比	
患者数 人	1日平均 人	患者数 人	1日平均 人	合計患者数 人	1日平均 人
36,764	151.3	31,970	132.1	4,794	19.2
4,564	18.8	5,039	20.8	△ 475	△ 2.0
7,862	32.4	8,253	34.1	△ 391	△ 1.7
6,856	28.2	6,774	28.0	82	0.2
7,433	30.6	7,726	31.9	△ 293	△ 1.3
20,429	84.1	19,626	81.1	803	3.0
3,162	13.0	3,129	12.9	33	0.1
35	0.1	63	0.3	△ 28	△ 0.2
7,243	29.8	7,534	31.1	△ 291	△ 1.3
8,463	34.8	8,858	36.6	△ 395	△ 1.8
10,443	43.0	10,032	41.5	411	1.5
3,530	14.5	6,691	27.6	△ 3,161	△ 13.1
7,596	31.3	6,745	27.9	851	3.4
14,884	61.3	14,230	58.8	654	2.5
1,172	4.8	1,267	5.2	△ 95	△ 0.4
0	0.0	0	0.0	0	0.0
140,436	578.0	137,937	569.9	2,499	8.1

(1日平均は小数点第2位を四捨五入)

## (2) 事業収入に関する事項

区 分	科 目	本 年 度 円	前 年 度 円	比 較		当 年 度 構成比率 %
				増 減 円	比 率 %	
医業収益	入院収益	3,203,209,881	3,524,417,984	△ 321,208,103	△ 9.1	43.7
	外来収益	1,970,885,807	1,869,164,407	101,721,400	5.4	26.9
	その他医業収益	299,999,830	306,893,640	△ 6,893,810	△ 2.2	4.1
	計	5,474,095,518	5,700,476,031	△ 226,380,513	△ 4.0	74.7
医業外収益	受取利息	0	2,022	△ 2,022	皆減	0.0
	他会計補助金	300,000,000	300,000,000	0	0.0	4.1
	補助金	568,604,690	1,137,158,000	△ 568,553,310	△ 50.0	7.8
	他会計負担金	883,643,000	845,730,000	37,913,000	4.5	12.1
	寄附金	539,502	4,135,068	△ 3,595,566	△ 87.0	0.0
	長期前受金戻入	43,944,838	33,412,542	10,532,296	31.5	0.6
	その他医業外収益	33,369,706	39,712,550	△ 6,342,844	△ 16.0	0.4
	計	1,830,101,736	2,360,150,182	△ 530,048,446	△ 22.5	25.0
特別利益	固定資産売却益	0	0	0	0.0	0.0
	過年度損益修正益	23,289,160	1,104,106	22,185,054	2009.3	0.3
	計	23,289,160	1,104,106	22,185,054	2009.3	0.3
合 計	7,327,486,414	8,061,730,319	△ 734,243,905	△ 9.1	100.0	

## (3) 事業費用に関する事項

区 分	科 目	本 年 度 円	前 年 度 円	比 較		当 年 度 構成比率 %
				増 減 円	比 率 %	
医業費用	給与費	4,101,221,006	4,155,130,562	△ 53,909,556	△ 1.3	51.0
	材料費	1,328,898,838	1,310,464,653	18,434,185	1.4	16.5
	経費	1,476,795,637	1,416,180,141	60,615,496	4.3	18.4
	減価償却費	612,683,651	684,433,804	△ 71,750,153	△ 10.5	7.6
	資産減耗費	52,434,243	11,905,739	40,528,504	340.4	0.7
	研究研修費	19,095,621	16,106,788	2,988,833	18.6	0.2
	計	7,591,128,996	7,594,221,687	△ 3,092,691	0.0	94.4
医業外費用	支払利息	7,234,501	8,484,286	△ 1,249,785	△ 14.7	0.1
	医師確保対策費	19,256,976	9,479,744	9,777,232	103.1	0.2
	看護師確保対策費	25,273,282	39,503,400	△ 14,230,118	△ 36.0	0.3
	看護師養成費	1,336,075	1,343,313	△ 7,238	△ 0.5	0.0
	院内保育所費	20,970,664	26,039,588	△ 5,068,924	△ 19.5	0.3
	雑損失	0	0	0	0.0	0.0
	雑支出	360,001,008	291,440,869	68,560,139	23.5	4.5
	計	434,072,506	376,291,200	57,781,306	15.4	5.4
特別損失	固定資産売却損	0	0	0	0.0	0.0
	計	17,028,758	8,294,518	8,734,240	105.3	0.2
合 計	8,042,230,260	7,978,807,405	63,422,855	0.8	100.0	

4 会計

(1) 重要契約の要旨

委託料（収益的支出）の概況（3,000千円以上）

委託名	契約金額(円)	契約種別	契約年月日	契約者
外来ヘルパー等業務委託	80,520,000	指名競争入札	令和2年6月4日 (長期継続契約3年)	株式会社トーカイ 名古屋支店 支店長 沖本 直樹
電話交換業務委託	8,844,000	指名競争入札	令和2年6月11日 (長期継続契約3年)	昭和建物管理株式会社 三河本社 碧南営業所 取締役所長 棚橋 政勝
施設管理業務委託	186,648,000	指名競争入札	令和3年6月17日 (長期継続契約3年)	昭和建物管理株式会社 三河本社 碧南営業所 取締役所長 棚橋 政勝
院内清掃業務委託	43,560,000	指名競争入札	令和3年6月17日 (長期継続契約3年)	株式会社東海ダイケンビルサービス 代表取締役 山本 哲也
市民病院等庭木管理委託	4,259,200	一般競争入札	令和3年6月29日 (長期継続契約3年)	石橋建設興業株式会社 代表取締役 角谷 圭祐
給食業務委託	80,131,920	随意契約	R3年9月1日 (長期継続契約40か月)	エームサービス株式会社 代表取締役社長 小谷 周
アボット・キヤノン免疫生化学分析装置保守業務委託	4,774,000	随意契約	令和4年4月1日	アルフレッサ株式会社 岡崎第二支店 支店長 堀内 満
キヤノン医用装置保守業務委託	12,114,300	随意契約	令和4年4月1日	キヤノンメディカルシステムズ株式会社 三河支店 支店長 中島 康祐
GE医用装置保守業務委託	8,108,760	随意契約	令和4年4月1日	GEヘルスケア・ジャパン株式会社 名古屋支店 支店長 山本 徹雄
シーメンス血管撮影装置保守業務委託	14,657,500	随意契約	令和4年4月1日	シーメンスヘルスケア株式会社 中部営業所 営業所長 森 勝則
シーメンス医用装置保守業務委託	34,595,000	随意契約	令和4年4月1日	シーメンスヘルスケア株式会社 中部営業所 営業所長 森 勝則
島津医用装置保守業務委託	8,527,200	随意契約	令和4年4月1日	島津メディカルシステムズ株式会社 東海支店 名古屋営業所 所長 日下 孝文
オリンパス医用装置保守業務委託	4,255,240	随意契約	令和4年4月1日	株式会社 三輪器械 代表取締役 三輪 恭嗣
富士デジタル画像読取装置保守業務委託	6,810,540	随意契約	令和4年4月1日	株式会社ワキタ商会 岡崎営業所 所長 藤垣 和弥
医事業務等委託	254,992,320	随意契約	令和4年4月1日	株式会社ソラスト 東愛知支社 支社長 小笠原 光人
病院情報システム保守業務委託	55,176,000	随意契約	令和4年4月1日	日本電気株式会社 東海支社 支社長 土門 俊雅
病院内情報システム保守管理支援業務委託	3,960,000	長期継続契約	令和4年4月1日	株式会社システムクリエイト 代表取締役 原田 和法
	16,236,000	指名競争入札	令和4年6月30日	
画像情報管理システム保守業務委託	4,994,000	随意契約	令和4年4月1日	株式会社ワキタ商会 岡崎営業所 所長 藤垣 和弥
	17,477,130	指名競争入札	令和4年5月26日	

委託名	契約金額(円)	契約種別	契約年月日	契約者
医療材料等契約支援業務委託	5,706,574 (月額単価契約・ 成果報酬費)	随意契約	令和4年4月1日	株式会社エム・アール・ピー 代表取締役 山中 榮二
2022年度人材育成プログラムの実施	5,896,000	随意契約	令和4年4月1日	株式会社日本経営 代表取締役 平井 昌俊
コスト適正化支援業務委託	4,400,000	随意契約	令和4年4月1日	株式会社日本経営 代表取締役 平井 昌俊
生理検査システム保守業務委託	3,135,000	指名競争 入札	令和4年5月26日	株式会社名古屋医理科商会 三河営業所 代表取締役 服部 昌樹
手術室支援システム保守業務委託	4,565,000	指名競争 入札	令和4年5月26日	株式会社名古屋医理科商会 三河営業所 代表取締役 服部 昌樹
光回線切替業務委託	4,098,039	随意契約	令和4年7月1日	株式会社日通建 代表取締役 千葉 章太郎
碧南市民病院経営強化プラン策定等業務委託	8,800,000	随意契約	令和4年8月1日	有限責任監査法人トーマツ 名古屋事務所 事務所長 河嶋 聡史
感染性医療産業廃棄物収集運搬・処理業務委託	4,241,638 (単価契約)	指名競争 入札	令和元年6月20日 (長期継続契約3年)	株式会社ワトワメディカル 代表取締役 春日 宏一
分析検査業務委託	19,979,378 (単価契約)	随意契約	令和4年4月1日	一般社団法人碧南市医師会臨床検査センター 所長 生田 譲
分析検査業務委託	9,225,431 (単価契約)	随意契約	令和4年4月1日	株式会社エスアールエル 専務取締役 松本 誠
小児科(新生児)医師派遣委託	4,464,000 (単価契約)	随意契約	令和4年4月1日	愛知県厚生農業協同組合連合会 安城更生病院 院長 度会 正人
当直業務医師派遣委託	5,117,200 (単価契約)	随意契約	令和4年4月1日	愛知県厚生農業協同組合連合会 安城更生病院 院長 度会 正人
産休育休代替薬剤師派遣委託	22,243,261 (単価契約)	随意契約	令和4年4月1日	日本調剤株式会社 代表取締役社長 三津原 庸介
有料職業紹介業務委託	3,635,143 (単価契約)	随意契約	令和4年4月12日	株式会社メディウエル 代表取締役 中村 知廣
麻酔科医師派遣委託	3,160,000 (単価契約)	随意契約	令和4年6月1日	愛知県厚生農業協同組合連合会 安城更生病院 院長 度会 正人
感染性医療産業廃棄物収集運搬・処理業務委託	18,782,578 (単価契約)	指名競争 入札	令和4年6月23日 (長期継続契約3年)	中部メディカル有限会社 代表取締役 春日 宏一

資本的支出は「2 建設改良」の「(1) 建設工事の概況」、「(2) 委託料(資本的支出)の概況」、「(3) 医療機器等購入の概況」を参照

(2) 企業債の概況

「企業債明細書」を参照

(3) その他会計経理に関する重要事項

議会の議決を経なければ流用できない経費の決算額

区分	予 算 額			決 算 額	不 用 額
	当初予算額 円	補正予算額 円	計 円		
給 与 費	4,307,557,000	0	4,307,557,000	4,103,280,736	204,276,264
交 際 費	200,000	0	200,000	127,250	72,750

## 5 職員給与費の明細

区 分	予 算 額				決 算 額 円	不 用 額 円
	当初予算額 円	補正予算額 円	給与費内 流用額 円	計 円		
給 料	1,528,259,000	0	0	1,528,259,000	1,457,965,054	70,293,946
手 当	1,368,973,000	0	0	1,368,973,000	1,304,548,868	64,424,132
報 酬	543,443,000	0	0	543,443,000	503,498,265	39,944,735
法定福利費	577,411,000	0	0	577,411,000	547,807,645	29,603,355
賞与引当金 繰入額	205,395,000	0	0	205,395,000	205,395,000	0
法定福利費 引当金繰入額	31,774,000	0	0	31,774,000	31,774,000	0
退職給付引 当金繰入額	52,302,000	0	0	52,302,000	52,291,904	10,096
計	4,307,557,000	0	0	4,307,557,000	4,103,280,736	204,276,264

令和4年度碧南市病院事業キャッシュ・フロー計算書  
(令和4年4月1日から令和5年3月31日まで)

(単位 円)

1 業務活動によるキャッシュ・フロー	
当期純利益 (△は損失)	△ 714,743,846
減価償却費	612,683,651
固定資産除却費	48,974,695
貸倒引当金の増減額 (△は減少)	19,474,394
退職給付引当金の増減額 (△は減少)	△ 103,777,473
賞与引当金の増減額 (△は減少)	△ 1,030,000
法定福利費引当金の増減額 (△は減少)	6,164,000
長期前受金戻入額	△ 43,944,838
受取利息及び受取配当	0
支払利息	7,234,501
未収金の増減額 (△は増加)	△ 21,839,632
未払金の増減額 (△は減少)	562,935,279
たな卸資産の増減額 (△は増加)	△ 1,824,518
破産更生債権等の増減額 (△は増加)	325,606
その他流動負債の増減額 (△は減少)	3,246,078
前払金の増減額 (△は増加)	△ 28,410
小 計	373,849,487
利息及び配当金の受取額	0
利息の支払額	△ 7,234,501
業務活動によるキャッシュ・フロー	366,614,986
2 投資活動によるキャッシュ・フロー	
有形固定資産の取得による支出	△ 1,051,676,689
無形固定資産の取得による支出	△ 40,900,000
長期貸付金による支出	△ 17,400,000
長期貸付金による収入	13,800,000
投資活動によるキャッシュ・フロー	△ 1,096,176,689
3 財務活動によるキャッシュ・フロー	
建設改良費等の財源に充てるための企業債による収入	841,500,000
その他の企業債による収入	0
建設改良費等の財源に充てるための企業債の償還による支出	△ 468,096,421
他会計からの出資による収入	262,662,000
他会計からの補助による収入	500,000,000
国県補助金による収入	1,903,000
財務活動によるキャッシュ・フロー	1,137,968,579
資金増減額 (△は減少)	408,406,876
資金期首残高	1,485,201,267
資金期末残高	1,893,608,143



## 収益的収入及び支出

## 収入

款	項	目	節	
1 病院事業収益	1 医業収益	1 入院収益	1 入院収益	
			1 入院収益	
		2 外来収益	1 外来収益	
			1 外来収益	
		3 その他医業収益	1 室料差額収益	
			2 医療相談収益	
			3 その他医業収益	
			4 一般会計負担金	
		2 医業外収益	1 受取利息	1 預金利息
				1 預金利息
	2 他会計補助金		1 一般会計補助金	
			1 一般会計補助金	
	3 補助金		1 県補助金	
			2 国庫補助金	
			3 その他補助金	
	4 他会計負担金		1 一般会計負担金	
			1 一般会計負担金	
	5 寄附金		1 寄附金	
			1 寄附金	
	6 長期前受金戻入		1 国庫補助金長期前受金戻入	
			2 県費補助金長期前受金戻入	
			3 一般会計補助金長期前受金戻入	
			4 寄附金長期前受金戻入	
			5 受贈長期前受金戻入	
			6 その他長期前受金戻入	
	7 その他医業外収益	1 不用品売却収益		
		2 その他医業外収益		



事業収益費用明細書

金額	備考
円	
7,327,486,414	
5,474,095,518	
3,203,209,881	
3,203,209,881	
1,970,885,807	
1,970,885,807	
299,999,830	
33,579,318	
12,046,822	
100,399,690	
153,974,000	
1,830,101,736	
0	
0	
300,000,000	
300,000,000	
568,604,690	
547,716,000	
9,677,200	
11,211,490	
883,643,000	
883,643,000	
539,502	
539,502	
43,944,838	
11,004,222	
13,532,366	
16,004,085	
1,260,037	
2,144,128	
0	
33,369,706	
0	
33,369,706	

款	項	目	節
	3 特別利益		
		1 固定資産売却益	1 固定資産売却益
		2 過年度損益修正益	1 過年度損益修正益

金 額	備 考
23,289,160	
0	
0	
23,289,160	
23,289,160	

支出

款	項	目	節
1 病院事業費用	1 医業費用		
		1 給与費	
			1 給料
			2 手当
			3 報酬
			4 法定福利費
			5 賞与引当金繰入額
			6 法定福利費引当金繰入額
			7 退職給付引当金繰入額
		2 材料費	
			1 薬品費
			2 診療材料費
			3 給食材料費
			4 医療消耗備品費
		3 経費	
			1 厚生福利費
			2 報償費
			3 旅費交通費
			4 職員被服費
			5 消耗品費
	6 消耗備品費		
	7 光熱水費		
	8 燃料費		
	9 食糧費		
	10 印刷製本費		
	11 修繕料		
	12 保険料		
	13 賃借料		
	14 通信運搬費		
	15 委託料		

金 額	備 考
円	
8,042,230,260	
7,591,128,996	
4,101,221,006	予算額 4,307,557,000 円
1,457,965,054	予算額 1,528,259,000 円
1,302,489,138	予算額 1,368,973,000 円
503,498,265	予算額 543,443,000 円
547,807,645	予算額 577,411,000 円
205,395,000	予算額 205,395,000 円
31,774,000	予算額 31,774,000 円
52,291,904	予算額 52,302,000 円
1,328,898,838	
846,344,122	
443,634,391	
35,770,315	
3,150,010	
1,476,795,637	
182,400	
216,628	
3,229,082	
602,150	
33,274,151	
26,328,350	
179,118,955	
48,197,911	
7,593	
3,595,217	
53,222,770	
11,085,230	
128,947,742	
9,778,837	
966,631,779	

款	項	目	節
			16 諸会費
			17 広告料
			18 手数料
			19 交際費
			20 公租公課費
			21 貸倒引当金繰入額
			22 雑費
		4 減価償却費	
			1 建物減価償却費
			2 建物附属設備減価償却費
			3 構築物減価償却費
			4 器械備品減価償却費
			5 車両運搬具減価償却費
			6 リース資産減価償却費
			7 無形固定資産減価償却費
		5 資産減耗費	
			1 たな卸資産減耗費
			2 固定資産除却費
		6 研究研修費	
			1 研究材料費
			2 謝金
			3 図書費
			4 旅費
			5 研究雑費
	2 医業外費用		
		1 支払利息	
			1 企業債利息
			2 リース利息
		2 医師確保対策費	
			1 医師確保対策費
			2 貸倒引当金繰入額
		3 看護師確保対策費	
			1 看護師確保対策費
			2 貸倒引当金繰入額

金 額	備 考
円	
2,293,647	
9,092	
6,113,526	
115,827	予算額 200,000 円
9,280	
0	
3,835,470	
612,683,651	
202,883,247	
177,149,802	
9,515,865	
211,923,560	
373,500	
0	
10,837,677	
52,434,243	
3,459,548	
48,974,695	
19,095,621	
2,929,604	
795,621	
5,414,075	
4,484,610	
5,471,711	
434,072,506	
7,234,501	
7,234,501	
0	
19,256,976	
6,056,976	
13,200,000	
25,273,282	
18,673,282	
6,600,000	

款	項	目	節
		4 看護師養成費	
			1 看護師養成費
		5 院内保育所費	
			1 院内保育所費
		6 雑損失	
			1 不用品売却原価
			2 その他雑損失
		7 雑支出	
			1 雑支出
	3 特別損失		
		1 固定資産売却損	
			1 固定資産売却損
		2 過年度損益修正損	
			1 過年度損益修正損
	4 予備費		
		1 予備費	



金 額	備 考
円	
1,336,075	
1,336,075	
20,970,664	
20,970,664	
0	
0	
0	
360,001,008	
360,001,008	
17,028,758	
0	
0	
17,028,758	
17,028,758	
0	
0	

## 資本的收入及び支出

## 収入

款	項	目	節		
1 資本的收入	1 出資金	1 他会計出資金	1 一般会計出資金		
			2 補助金	1 他会計補助金	1 一般会計補助金
					2 県補助金
	3 国庫補助金	1 国庫補助金			
		3 企業債		1 企業債	1 企業債
	4 財産収入		1 投資回収金		1 長期貸付金回収金
		5 寄附金		1 寄附金	1 寄附金
					6 固定資産売却代金

資 本 的 収 入 支 出 明 細 書

金 額	備 考
円	
1,619,865,000	
262,662,000	
262,662,000	
262,662,000	
501,903,000	
500,000,000	
500,000,000	
0	
0	
1,903,000	
1,903,000	
841,500,000	
841,500,000	
841,500,000	
13,800,000	
13,800,000	
13,800,000	
0	
0	
0	
0	
0	
0	

支出

款	項	目	節		
1 資本的支出	1 建設改良費	1 建設費	1 工事請負費		
			2 委託料		
			2 資産購入費	1 備品購入費	
				2 リース債務支払額	
			2 企業債償還金	1 企業債償還金	1 企業債償還金
			3 投資	1 長期貸付金	1 看護師等修学資金貸付金
					2 医師確保修学資金貸付金

金 額	備 考
円	
1,304,236,443	
818,740,022	
663,811,222	
446,991,222	
216,820,000	
154,928,800	
154,928,800	
0	
468,096,421	
468,096,421	
468,096,421	
17,400,000	
17,400,000	
12,600,000	
4,800,000	

令和4年度 固定資産

(1) 有形固定資産明細書

資産の種類	有形固定資産			
	年度当初現在高	当年度増加額	当年度減少額	年度末現在高
	円	円	円	円
土地	1,193,307,351	0	0	1,193,307,351
建物	8,978,186,603	0	0	8,978,186,603
建物附属設備	4,667,917,368	41,460,040	0	4,709,377,408
構築物	1,057,280,046	1,713,000	0	1,058,993,046
器械備品	5,567,727,006	330,528,800	979,493,893	4,918,761,913
車両運搬具	8,916,841	0	0	8,916,841
建設仮勘定	53,714,000	404,138,182	0	457,852,182
計	21,527,049,215	777,840,022	979,493,893	21,325,395,344

(2) 無形固定資産明細書

資産の種類	無形固定資産			
	年度当初現在高	当年度増加額	当年度減少額	当年度減価償却高
	円	円	円	円
ソフトウェア	34,142,100	40,900,000	0	9,531,324
その他無形固定資産	5,256,894	0	0	1,306,353
計	39,398,994	40,900,000	0	10,837,677

(3) 投資その他の資産明細書

資産の種類	年度当初現在高	当年度増加額	当年度減少額	年度末現在高
	円	円	円	円
破産更生債権等	2,366,055	0	325,606	2,040,449
破産更生債権等 貸倒引当金	△ 777,587	325,606	0	△ 451,981
長期貸付金	84,690,000	17,400,000	25,200,000	76,890,000
長期貸付金 貸倒引当金	△ 47,040,000	△ 19,800,000	△ 11,400,000	△ 55,440,000
その他投資	38,420	0	0	38,420
計	39,276,888	△ 2,074,394	14,125,606	23,076,888

明 細 書

減 価 償 却 累 計 額				年度末 償却未済高
年度当初 減価償却累計額	当年度増加額	当年度減少額	年度末 減価償却累計額	
円 0	円 0	円 0	円 0	円 1,193,307,351
6,028,042,122	202,883,247	0	6,230,925,369	2,747,261,234
3,559,259,863	177,149,802	0	3,736,409,665	972,967,743
897,588,257	9,515,865	0	907,104,122	151,888,924
4,353,420,654	211,923,560	930,519,198	3,634,825,016	1,283,936,897
7,976,826	373,500	0	8,350,326	566,515
0	0	0	0	457,852,182
14,846,287,722	601,845,974	930,519,198	14,517,614,498	6,807,780,846

年度末 現在高
円 65,510,776
3,950,541
69,461,317

備 考
医師確保修学資金貸付金、看護師等修学資金貸付金
リサイクル料金

## 令和4年度

## 企 業 債

借入年度	種 類	借入金額	利 率	前 年 度 未償還残高
		円	%	円
平成11年度	政府企業債	50,000,000	2.000	18,774,656
平成12年度	政府企業債	14,000,000	1.600	5,692,496
平成13年度	公庫企業債	171,400,000	2.000	68,685,908
平成13年度	政府企業債	228,600,000	2.100	105,936,556
平成19年度	政府企業債	68,900,000	2.100	48,119,523
平成22年度	銀行等引受	8,800,000	1.000	880,000
平成23年度	銀行等引受	273,900,000	0.635	27,390,000
平成24年度	銀行等引受	802,000,000	0.400	89,111,110
平成24年度	銀行等引受	39,400,000	0.400	4,377,776
平成25年度	銀行等引受	67,900,000	0.330	15,088,888
平成25年度	銀行等引受	50,200,000	0.330	11,155,552
平成26年度	銀行等引受	16,600,000	0.315	5,536,000
平成26年度	銀行等引受	328,300,000	0.315	109,432,000
平成26年度	銀行等引受	1,500,000	0.315	504,000
平成27年度	銀行等引受	102,300,000	0.125	45,466,670
平成27年度	銀行等引受	19,300,000	0.125	8,577,780
平成28年度	銀行等引受	196,300,000	0.120	109,055,560
平成29年度	政府企業債	163,600,000	0.010	40,900,000
平成29年度	政府企業債	46,800,000	0.010	31,200,000
平成30年度	政府企業債	280,100,000	0.010	140,050,000
平成30年度	政府企業債	89,800,000	0.010	69,844,432
令和元年度	政府企業債	32,400,000	0.030	30,085,692
令和元年度	政府企業債	116,600,000	0.002	87,450,000
令和元年度	政府企業債	29,300,000	0.003	26,044,432
令和元年度	政府企業債	62,300,000	0.003	55,377,776
令和2年度	政府企業債	98,100,000	0.003	98,100,000
令和2年度	政府企業債	17,700,000	0.040	17,700,000
令和2年度	公庫企業債	582,300,000	0.200	582,300,000
令和3年度	政府企業債	11,000,000	0.030	11,000,000
令和3年度	政府企業債	84,200,000	0.030	84,200,000
令和3年度	政府企業債	22,800,000	0.200	22,800,000
令和4年度	銀行等引受	13,700,000	0.305	—
令和4年度	政府企業債	28,600,000	0.400	—
令和4年度	政府企業債	126,100,000	0.200	—
令和4年度	政府企業債	228,900,000	0.200	—
令和4年度	政府企業債	84,200,000	0.400	—
令和4年度	政府企業債	360,000,000	0.400	—
合 計		4,917,900,000		1,970,836,807



明 細 書

当 年 度 償 還 高			未償還残高	償 還 終 期
元 金	利 子	計		
円	円	円	円	
2,186,659	364,615	2,551,274	16,587,997	令和12年3月25日
592,937	88,717	681,654	5,099,559	令和13年3月25日
7,999,754	1,333,918	9,333,672	60,686,154	令和12年3月20日
9,625,814	2,174,396	11,800,210	96,310,742	令和14年3月25日
2,559,438	997,144	3,556,582	45,560,085	令和20年3月1日
880,000	6,600	886,600	0	令和5年3月25日
27,390,000	130,444	27,520,444	0	令和5年3月25日
89,111,110	267,333	89,378,443	0	令和5年3月25日
4,377,776	13,132	4,390,908	0	令和5年3月25日
7,544,444	43,568	7,588,012	7,544,444	令和6年3月25日
5,577,776	32,210	5,609,986	5,577,776	令和6年3月25日
1,844,000	15,997	1,859,997	3,692,000	令和7年3月25日
36,478,000	316,220	36,794,220	72,954,000	令和7年3月25日
166,000	1,457	167,457	338,000	令和7年3月25日
11,366,666	53,280	11,419,946	34,100,004	令和8年3月25日
2,144,444	10,051	2,154,495	6,433,336	令和8年3月25日
21,811,110	124,323	21,935,433	87,244,450	令和9年3月25日
40,900,000	3,067	40,903,067	0	令和5年3月1日
5,200,000	2,990	5,202,990	26,000,000	令和10年3月1日
70,025,000	12,253	70,037,253	70,025,000	令和6年3月1日
9,977,776	6,734	9,984,510	59,866,656	令和11年3月1日
2,314,284	8,851	2,323,135	27,771,408	令和17年3月1日
29,150,000	1,602	29,151,602	58,300,000	令和7年3月1日
3,255,554	756	3,256,310	22,788,878	令和12年3月1日
6,922,222	1,608	6,923,830	48,455,554	令和12年3月1日
24,525,000	2,758	24,527,758	73,575,000	令和8年3月1日
1,966,672	6,883	1,973,555	15,733,328	令和13年3月1日
41,592,872	1,143,803	42,736,675	540,707,128	令和18年3月20日
611,113	3,300	614,413	10,388,887	令和13年9月25日
0	23,702	23,702	84,200,000	令和9年3月1日
0	42,789	42,789	22,800,000	令和14年3月1日
0	0	0	13,700,000	令和10年3月1日
0	0	0	28,600,000	令和15年3月1日
0	0	0	126,100,000	令和10年3月1日
0	0	0	228,900,000	令和10年3月1日
0	0	0	84,200,000	令和15年3月1日
0	0	0	360,000,000	令和15年3月1日
468,096,421	7,234,501	475,330,922	2,344,240,386	

