

令和3年度

愛知県碧南市 一般会計 特別会計 決算書



## 令和3年度碧南市会計別決算総括表

(各頁の△印は減)

区 分		予算現額	決算額	予算現額に対する 決算額の比較増減	予算現額に対する 決算額の比率
		A	B	C = B - A	B / A × 100
			円	円	%
一般会計	歳入	36,829,201,000	36,138,811,462	△ 690,389,538	98.13
	歳出	36,829,201,000	33,269,887,867	△ 3,559,313,133	90.34
	差引額	0	2,868,923,595	-	-
国民健康保険 特別会計	歳入	6,593,566,000	6,334,312,701	△ 259,253,299	96.07
	歳出	6,593,566,000	6,230,313,047	△ 363,252,953	94.49
	差引額	0	103,999,654	-	-
訪問看護事業 特別会計	歳入	65,113,000	123,777,855	58,664,855	190.10
	歳出	65,113,000	34,615,357	△ 30,497,643	53.16
	差引額	0	89,162,498	-	-
介護保険 特別会計	歳入	5,490,392,000	5,337,224,355	△ 153,167,645	97.21
	歳出	5,490,392,000	5,099,763,762	△ 390,628,238	92.89
	差引額	0	237,460,593	-	-
うち 保険事業勘定	歳入	5,412,506,000	5,251,321,640	△ 161,184,360	97.02
	歳出	5,412,506,000	5,026,057,644	△ 386,448,356	92.86
	差引額	0	225,263,996	-	-
うち 介護サービス 事業勘定	歳入	77,886,000	85,902,715	8,016,715	110.29
	歳出	77,886,000	73,706,118	△ 4,179,882	94.63
	差引額	0	12,196,597	-	-
後期高齢者医療 保険特別会計	歳入	1,014,873,000	969,131,920	△ 45,741,080	95.49
	歳出	1,014,873,000	967,549,920	△ 47,323,080	95.34
	差引額	0	1,582,000	-	-
合 計	歳入	49,993,145,000	48,903,258,293	△ 1,089,886,707	97.82
	歳出	49,993,145,000	45,602,129,953	△ 4,391,015,047	91.22
	差引額	0	3,301,128,340	-	-

区 分		予算現額	決算額	予算現額に対する 決算額の比較増減	予算現額に対する 決算額の比率
		A	B	C = B - A	B / A × 100
		円	円	円	%
水道事業会計	収益的収入	1,566,334,000	1,546,937,417	△ 19,396,583	98.76
	収益的支出	1,428,377,000	1,356,621,469	△ 71,755,531	94.98
	差引額	137,957,000	190,315,948	—	—
	資本的収入	252,109,000	242,536,650	△ 9,572,350	96.20
	資本的支出	1,802,531,000	1,008,921,519	△ 793,609,481	55.97
	差引額	△ 1,550,422,000	△ 766,384,869	—	—
	収入 計	1,818,443,000	1,789,474,067	△ 28,968,933	98.41
	支出 計	3,230,908,000	2,365,542,988	△ 865,365,012	73.22
	差引額	△ 1,412,465,000	△ 576,068,921	—	—
下水道事業会計	収益的収入	2,592,278,000	2,649,327,307	57,049,307	102.20
	収益的支出	2,589,662,000	2,541,848,792	△ 47,813,208	98.15
	差引額	2,616,000	107,478,515	—	—
	資本的収入	2,691,454,000	1,935,896,030	△ 755,557,970	71.93
	資本的支出	3,937,837,000	3,295,900,681	△ 641,936,319	83.70
	差引額	△ 1,246,383,000	△ 1,360,004,651	—	—
	収入 計	5,283,732,000	4,585,223,337	△ 698,508,663	86.78
	支出 計	6,527,499,000	5,837,749,473	△ 689,749,527	89.43
	差引額	△ 1,243,767,000	△ 1,252,526,136	—	—
病院事業会計	収益的収入	7,151,405,000	8,078,209,966	926,804,966	112.96
	収益的支出	8,129,807,000	7,865,211,884	△ 264,595,116	96.75
	差引額	△ 978,402,000	212,998,082	—	—
	資本的収入	1,331,964,000	897,913,000	△ 434,051,000	67.41
	資本的支出	1,136,507,000	718,185,919	△ 418,321,081	63.19
	差引額	195,457,000	179,727,081	—	—
	収入 計	8,483,369,000	8,976,122,966	492,753,966	105.81
	支出 計	9,266,314,000	8,583,397,803	△ 682,916,197	92.63
	差引額	△ 782,945,000	392,725,163	—	—

認定第1号

令和3年度碧南市一般会計歳入歳出決算の認定について

地方自治法（昭和22年法律第67号）第233条第3項の規定により、別添監査委員の意見を付けて認定に付する。

令和4年9月8日提出

碧南市長 禰 亘 田 政 信

令和3年度 一般会計歳入歳出決算書

歳 入

款	項	予 算 現 額
1 市税		15,884,710,000
	1 市民税	5,210,900,000
	2 固定資産税	8,887,740,000
	3 軽自動車税	197,901,000
	4 市たばこ税	453,000,000
	5 都市計画税	1,135,169,000
2 地方譲与税		229,712,000
	1 地方揮発油譲与税	43,000,000
	2 自動車重量譲与税	136,000,000
	3 特別とん譲与税	45,000,000
	4 森林環境譲与税	5,712,000
3 利子割交付金		9,000,000
	1 利子割交付金	9,000,000
4 配当割交付金		64,000,000
	1 配当割交付金	64,000,000
5 株式等譲渡所得割交付金		50,000,000
	1 株式等譲渡所得割交付金	50,000,000
6 法人事業税交付金		349,000,000
	1 法人事業税交付金	349,000,000
7 地方消費税交付金		1,629,000,000
	1 地方消費税交付金	1,629,000,000
8 環境性能割交付金		52,000,000
	1 環境性能割交付金	52,000,000
9 地方特例交付金		372,503,000
	1 地方特例交付金	113,025,000
	2 新型コロナウイルス感染症対策地方 税減収補填特別交付金	259,478,000
10 地方交付税		37,000,000
	1 地方交付税	37,000,000
11 交通安全対策特別交付金		12,000,000

(単位：円)

調 定 額	収 入 済 額	不 納 欠 損 額	収 入 未 済 額	予算現額と収入済額との比較
16,553,056,409	16,409,678,024	4,898,815	138,479,570	524,968,024
5,790,573,652	5,681,847,888	4,059,980	104,665,784	470,947,888
8,936,268,183	8,910,698,943	249,651	25,319,589	22,958,943
212,424,317	206,602,918	557,316	5,264,083	8,701,918
476,984,498	476,984,498	0	0	23,984,498
1,136,805,759	1,133,543,777	31,868	3,230,114	△1,625,223
248,967,867	248,967,867	0	0	19,255,867
50,407,000	50,407,000	0	0	7,407,000
144,125,000	144,125,000	0	0	8,125,000
48,646,867	48,646,867	0	0	3,646,867
5,789,000	5,789,000	0	0	77,000
8,090,000	8,090,000	0	0	△910,000
8,090,000	8,090,000	0	0	△910,000
99,296,000	99,296,000	0	0	35,296,000
99,296,000	99,296,000	0	0	35,296,000
113,473,000	113,473,000	0	0	63,473,000
113,473,000	113,473,000	0	0	63,473,000
347,244,000	347,244,000	0	0	△1,756,000
347,244,000	347,244,000	0	0	△1,756,000
1,766,380,000	1,766,380,000	0	0	137,380,000
1,766,380,000	1,766,380,000	0	0	137,380,000
37,391,040	37,391,040	0	0	△14,608,960
37,391,040	37,391,040	0	0	△14,608,960
372,858,000	372,858,000	0	0	355,000
113,025,000	113,025,000	0	0	0
259,833,000	259,833,000	0	0	355,000
33,433,000	33,433,000	0	0	△3,567,000
33,433,000	33,433,000	0	0	△3,567,000
10,494,000	10,494,000	0	0	△1,506,000

款	項	予 算 現 額
	1 交通安全対策特別交付金	12,000,000
12 分担金及び負担金		89,268,000
	1 負担金	89,268,000
13 使用料及び手数料		322,338,000
	1 使用料	260,564,000
	2 手数料	61,774,000
14 国庫支出金		6,513,884,000
	1 国庫負担金	3,208,827,000
	2 国庫補助金	3,289,721,000
	3 国庫委託金	15,336,000
15 県支出金		2,433,570,000
	1 県負担金	1,085,535,000
	2 県補助金	1,156,723,000
	3 県委託金	189,297,000
	4 県交付金	2,015,000
16 財産収入		177,649,000
	1 財産運用収入	52,931,000
	2 財産売却収入	124,718,000
17 寄附金		3,402,292,000
	1 寄附金	3,402,292,000
18 繰入金		287,590,000
	1 基金繰入金	287,590,000
19 繰越金		2,850,678,000
	1 繰越金	2,850,678,000
20 諸収入		958,607,000
	1 延滞金、加算金及び過料	7,300,000
	2 市預金利子	176,000
	3 貸付金元利収入	180,006,000
	4 雑入	771,125,000



(単位：円)

調 定 額	収 入 済 額	不 納 欠 損 額	収 入 未 済 額	予算現額と収入済額との比較
10,494,000	10,494,000	0	0	△1,506,000
81,653,540	80,556,980	34,150	1,062,410	△8,711,020
81,653,540	80,556,980	34,150	1,062,410	△8,711,020
337,683,828	334,824,748	0	2,859,080	12,486,748
277,605,978	274,746,898	0	2,859,080	14,182,898
60,077,850	60,077,850	0	0	△1,696,150
6,567,728,376	5,996,077,855	0	571,650,521	△517,806,145
3,183,079,518	3,039,370,518	0	143,709,000	△169,456,482
3,366,234,259	2,938,292,738	0	427,941,521	△351,428,262
18,414,599	18,414,599	0	0	3,078,599
2,237,230,561	1,816,956,561	0	420,274,000	△616,613,439
1,053,873,527	1,053,873,527	0	0	△31,661,473
998,308,474	578,034,474	0	420,274,000	△578,688,526
183,106,040	183,106,040	0	0	△6,190,960
1,942,520	1,942,520	0	0	△72,480
184,933,224	184,933,224	0	0	7,284,224
52,534,644	52,534,644	0	0	△396,356
132,398,580	132,398,580	0	0	7,680,580
3,319,009,209	3,319,009,209	0	0	△83,282,791
3,319,009,209	3,319,009,209	0	0	△83,282,791
284,020,780	284,020,780	0	0	△3,569,220
284,020,780	284,020,780	0	0	△3,569,220
2,850,678,863	2,850,678,863	0	0	863
2,850,678,863	2,850,678,863	0	0	863
1,022,840,917	940,948,311	1,590,023	80,302,583	△17,658,689
10,233,622	10,233,622	0	0	2,933,622
52,830	52,830	0	0	△123,170
210,004,786	180,004,786	0	30,000,000	△1,214
802,549,679	750,657,073	1,590,023	50,302,583	△20,467,927

款	項	予 算 現 額
21 市債		1,104,400,000
	1 市債	1,104,400,000
歲 入	合 計	36,829,201,000

(単位：円)

調 定 額	収 入 済 額	不 納 欠 損 額	収 入 未 済 額	予算現額と収入済額との比較
883,500,000	883,500,000	0	0	△220,900,000
883,500,000	883,500,000	0	0	△220,900,000
37,359,962,614	36,138,811,462	6,522,988	1,214,628,164	△690,389,538

## 歳 出

款	項	予 算 現 額
1 議会費		267,612,000
	1 議会費	267,612,000
2 総務費		5,637,230,000
	1 総務管理費	5,019,337,000
	2 徴税費	316,828,000
	3 戸籍住民基本台帳費	195,581,000
	4 選挙費	59,213,000
	5 統計調査費	5,063,000
	6 監査委員費	41,208,000
3 民生費		12,865,414,000
	1 社会福祉費	5,840,764,000
	2 児童福祉費	6,501,405,000
	3 生活保護費	523,245,000
4 衛生費		5,646,597,000
	1 保健衛生費	1,977,477,000
	2 清掃費	1,603,904,000
	3 衛生諸費	2,065,216,000
5 労働費		80,615,000
	1 労働諸費	80,615,000
6 農林水産業費		1,045,356,000
	1 農業費	278,026,000
	2 水産業費	571,553,000
	3 農地費	195,777,000
7 商工費		1,009,634,000
	1 商工費	1,009,634,000
8 土木費		4,196,313,000
	1 土木管理費	136,093,000
	2 道路橋梁費	657,525,000
	3 河川費	5,079,000

(単位：円)

支 出 済 額	翌 年 度 繰 越 額	不 用 額	予算現額と支出済額との比較
251,428,350	1,854,000	14,329,650	16,183,650
251,428,350	1,854,000	14,329,650	16,183,650
5,262,010,042	4,971,720	370,248,238	375,219,958
4,704,594,545	4,971,720	309,770,735	314,742,455
296,193,592	0	20,634,408	20,634,408
170,808,509	0	24,772,491	24,772,491
46,795,584	0	12,417,416	12,417,416
3,468,719	0	1,594,281	1,594,281
40,149,093	0	1,058,907	1,058,907
11,650,013,566	240,259,521	975,140,913	1,215,400,434
5,190,981,857	227,797,521	421,984,622	649,782,143
5,970,258,422	12,462,000	518,684,578	531,146,578
488,773,287	0	34,471,713	34,471,713
5,047,664,877	304,523,000	294,409,123	598,932,123
1,402,310,449	304,523,000	270,643,551	575,166,551
1,580,139,750	0	23,764,250	23,764,250
2,065,214,678	0	1,322	1,322
75,000,987	0	5,614,013	5,614,013
75,000,987	0	5,614,013	5,614,013
440,226,943	480,292,216	124,836,841	605,129,057
251,078,892	155,000	26,792,108	26,947,108
6,430,797	480,137,216	84,984,987	565,122,203
182,717,254	0	13,059,746	13,059,746
956,245,983	0	53,388,017	53,388,017
956,245,983	0	53,388,017	53,388,017
3,878,199,415	92,569,000	225,544,585	318,113,585
133,207,402	0	2,885,598	2,885,598
516,238,941	85,929,000	55,357,059	141,286,059
4,427,983	0	651,017	651,017

款	項	予 算 現 額
	4 港湾費	38,132,000
	5 都市計画費	2,963,240,000
	6 住宅費	396,244,000
9 消防費		1,064,195,000
	1 消防費	1,064,195,000
10 教育費		3,833,892,000
	1 教育総務費	412,814,000
	2 小学校費	407,804,000
	3 中学校費	308,673,000
	4 幼稚園費	309,842,000
	5 社会教育費	1,213,599,000
	6 保健体育費	1,181,160,000
11 災害復旧費		20,000,000
	1 公共施設災害復旧費	20,000,000
12 公債費		1,152,798,000
	1 公債費	1,152,798,000
13 予備費		9,545,000
	1 予備費	9,545,000
歳 出 合 計		36,829,201,000

歳入歳出差引残高      2,868,923,595円      内基金繰り入れ額      0円

(単位：円)

支 出 済 額	翌 年 度 繰 越 額	不 用 額	予 算 現 額 と 支 出 済 額 と の 比 較
31,228,521	6,640,000	263,479	6,903,479
2,857,126,456	0	106,113,544	106,113,544
335,970,112	0	60,273,888	60,273,888
1,032,840,362	0	31,354,638	31,354,638
1,032,840,362	0	31,354,638	31,354,638
3,528,500,467	15,290,000	290,101,533	305,391,533
379,900,597	0	32,913,403	32,913,403
368,189,171	0	39,614,829	39,614,829
274,444,990	0	34,228,010	34,228,010
291,998,508	0	17,843,492	17,843,492
1,115,368,233	0	98,230,767	98,230,767
1,098,598,968	15,290,000	67,271,032	82,561,032
0	0	20,000,000	20,000,000
0	0	20,000,000	20,000,000
1,147,756,875	0	5,041,125	5,041,125
1,147,756,875	0	5,041,125	5,041,125
0	0	9,545,000	9,545,000
0	0	9,545,000	9,545,000
33,269,887,867	1,139,759,457	2,419,553,676	3,559,313,133





認定第2号

令和3年度碧南市国民健康保険特別会計歳入歳出決算の認定について

地方自治法（昭和22年法律第67号）第233条第3項の規定により、別添監査委員の意見を付けて認定に付する。

令和4年9月8日提出

碧南市長 襦 亘 田 政 信

令和3年度 国民健康保険特別会計歳入歳出決算書

歳 入

款	項	予 算 現 額
1 国民健康保険税		1,344,129,000
	1 一般被保険者国民健康保険税	1,344,103,000
	2 退職被保険者等国民健康保険税	26,000
2 国庫支出金		1,000
	1 国庫補助金	1,000
3 県支出金		4,363,153,000
	1 県補助金	4,363,153,000
4 財産収入		336,000
	1 財産運用収入	336,000
5 繰入金		808,008,000
	1 一般会計繰入金	548,008,000
	2 基金繰入金	260,000,000
6 繰越金		64,890,000
	1 繰越金	64,890,000
7 諸収入		13,049,000
	1 加算金、延滞金及び過料	10,002,000
	2 市預金利子	9,000
	3 雑入	3,038,000
歳 入 合 計		6,593,566,000

(単位：円)

調 定 額	収 入 済 額	不 納 欠 損 額	収 入 未 済 額	予算現額と収入済額との比較
1,522,031,492	1,403,140,713	3,433,136	115,457,643	59,011,713
1,522,030,492	1,403,139,713	3,433,136	115,457,643	59,036,713
1,000	1,000	0	0	△25,000
1,148,000	1,148,000	0	0	1,147,000
1,148,000	1,148,000	0	0	1,147,000
4,143,363,066	4,143,363,066	0	0	△219,789,934
4,143,363,066	4,143,363,066	0	0	△219,789,934
335,525	335,525	0	0	△475
335,525	335,525	0	0	△475
709,264,679	709,264,679	0	0	△98,743,321
449,264,679	449,264,679	0	0	△98,743,321
260,000,000	260,000,000	0	0	0
64,890,089	64,890,089	0	0	89
64,890,089	64,890,089	0	0	89
14,751,829	12,170,629	169,988	2,411,212	△878,371
8,592,392	8,592,392	0	0	△1,409,608
0	0	0	0	△9,000
6,159,437	3,578,237	169,988	2,411,212	540,237
6,455,784,680	6,334,312,701	3,603,124	117,868,855	△259,253,299

## 歳 出

款	項	予 算 現 額
1 総務費		103,999,000
	1 総務管理費	98,414,000
	2 徴税费	5,266,000
	3 運営協議会費	319,000
2 保険給付費		4,341,049,000
	1 療養諸費	3,779,667,000
	2 高額療養費	522,703,000
	3 移送費	51,000
	4 出産育児諸費	32,809,000
	5 葬祭諸費	5,000,000
	6 その他給付諸費	819,000
3 国民健康保険事業費納付金		2,038,431,000
	1 医療給付費分	1,363,292,000
	2 後期高齢者支援金等分	475,094,000
	3 介護納付金分	200,045,000
4 保健事業費		81,299,000
	1 特定健康診査等事業費	62,200,000
	2 保健事業費	19,099,000
5 基金積立金		336,000
	1 基金積立金	336,000
6 公債費		1,000
	1 公債費	1,000
7 諸支出金		8,783,000
	1 償還金及び還付加算金	8,783,000
8 予備費		19,668,000
	1 予備費	19,668,000
歳 出 合 計		6,593,566,000

歳入歳出差引残高

103,999,654円

内基金繰り入れ額

0円

(単位：円)

支 出 済 額	翌 年 度 繰 越 額	不 用 額	予算現額と支出済額との比較
83,805,287	0	20,193,713	20,193,713
79,061,020	0	19,352,980	19,352,980
4,461,081	0	804,919	804,919
283,186	0	35,814	35,814
4,036,775,785	0	304,273,215	304,273,215
3,540,030,610	0	239,636,390	239,636,390
473,272,547	0	49,430,453	49,430,453
10,800	0	40,200	40,200
17,943,120	0	14,865,880	14,865,880
4,700,000	0	300,000	300,000
818,708	0	292	292
2,038,429,115	0	1,885	1,885
1,363,291,401	0	599	599
475,093,015	0	985	985
200,044,699	0	301	301
64,105,318	0	17,193,682	17,193,682
48,801,302	0	13,398,698	13,398,698
15,304,016	0	3,794,984	3,794,984
335,525	0	475	475
335,525	0	475	475
0	0	1,000	1,000
0	0	1,000	1,000
6,862,017	0	1,920,983	1,920,983
6,862,017	0	1,920,983	1,920,983
0	0	19,668,000	19,668,000
0	0	19,668,000	19,668,000
6,230,313,047	0	363,252,953	363,252,953



認定第3号

令和3年度碧南市訪問看護事業特別会計歳入歳出決算の認定について

地方自治法（昭和22年法律第67号）第233条第3項の規定により、別添監査委員の意見を付けて認定に付する。

令和4年9月8日提出

碧南市長 禰 亘 田 政 信

令和3年度 訪問看護事業特別会計歳入歳出決算書

歳 入

款	項	予 算 現 額
1 訪問看護療養費		36,418,000
	1 訪問看護療養費	36,418,000
2 繰越金		27,093,000
	1 繰越金	27,093,000
3 諸収入		2,000
	1 市預金利子	1,000
	2 雑入	1,000
5 県支出金		1,600,000
	1 県補助金	1,600,000
歳 入 合 計		65,113,000



(単位：円)

調 定 額	収 入 済 額	不 納 欠 損 額	収 入 未 済 額	予算現額と収入済額との比較
50,141,135	50,141,135	0	0	13,723,135
50,141,135	50,141,135	0	0	13,723,135
71,779,927	71,779,927	0	0	44,686,927
71,779,927	71,779,927	0	0	44,686,927
256,793	256,793	0	0	254,793
1,000	1,000	0	0	0
255,793	255,793	0	0	254,793
1,600,000	1,600,000	0	0	0
1,600,000	1,600,000	0	0	0
123,777,855	123,777,855	0	0	58,664,855

歳 出

款	項	予 算 現 額
1 訪問看護事業費		48,655,000
	1 訪問看護事業費	48,655,000
2 予備費		16,458,000
	1 予備費	16,458,000
歳 出 合 計		65,113,000

歳入歳出差引残高

89,162,498円

内基金繰り入れ額

0円

(単位：円)

支 出 済 額	翌 年 度 繰 越 額	不 用 額	予算現額と支出済額 との比較
34,615,357	0	14,039,643	14,039,643
34,615,357	0	14,039,643	14,039,643
0	0	16,458,000	16,458,000
0	0	16,458,000	16,458,000
34,615,357	0	30,497,643	30,497,643



認定第4号

令和3年度碧南市介護保険特別会計歳入歳出決算の認定について

地方自治法（昭和22年法律第67号）第233条第3項の規定により、別添監査委員の意見を付けて認定に付する。

令和4年9月8日提出

碧南市長 襦 宜 田 政 信

令和3年度 介護保険特別会計（保険事業勘定）歳入歳出決算書

歳 入

款	項	予 算 現 額
1 保険料		1,170,599,000
	1 介護保険料	1,170,599,000
2 国庫支出金		1,104,928,000
	1 国庫負担金	880,340,000
	2 国庫補助金	224,588,000
3 支払基金交付金		1,348,421,000
	1 支払基金交付金	1,348,421,000
4 県支出金		739,716,000
	1 県負担金	702,649,000
	2 県補助金	36,874,000
	3 財政安定化基金支出金	1,000
	4 県委託金	192,000
5 財産収入		522,000
	1 財産運用収入	522,000
6 繰入金		844,688,000
	1 一般会計繰入金	784,591,000
	2 基金繰入金	60,097,000
7 繰越金		203,307,000
	1 繰越金	203,307,000
8 諸収入		325,000
	1 市預金利子	14,000
	2 雑入	209,000
	3 延滞金、加算金及び過料	102,000
歳 入 合 計		5,412,506,000

(単位：円)

調 定 額	収 入 済 額	不 納 欠 損 額	収 入 未 済 額	予算現額と収入済額との比較
1,175,363,509	1,171,170,774	753,854	3,438,881	571,774
1,175,363,509	1,171,170,774	753,854	3,438,881	571,774
1,062,509,513	1,062,509,513	0	0	△42,418,487
839,598,116	839,598,116	0	0	△40,741,884
222,911,397	222,911,397	0	0	△1,676,603
1,267,463,372	1,267,463,372	0	0	△80,957,628
1,267,463,372	1,267,463,372	0	0	△80,957,628
698,316,915	698,316,915	0	0	△41,399,085
661,308,000	661,308,000	0	0	△41,341,000
36,875,005	36,875,005	0	0	1,005
0	0	0	0	△1,000
133,910	133,910	0	0	△58,090
521,693	521,693	0	0	△307
521,693	521,693	0	0	△307
844,686,550	844,686,550	0	0	△1,450
784,589,550	784,589,550	0	0	△1,450
60,097,000	60,097,000	0	0	0
203,307,902	203,307,902	0	0	902
203,307,902	203,307,902	0	0	902
3,344,921	3,344,921	0	0	3,019,921
4,000	4,000	0	0	△10,000
3,127,821	3,127,821	0	0	2,918,821
213,100	213,100	0	0	111,100
5,255,514,375	5,251,321,640	753,854	3,438,881	△161,184,360

歳 出

款	項	予 算 現 額
1 総務費		183,163,000
	1 総務管理費	123,733,000
	2 徴収費	4,232,000
	3 介護認定審査会費	53,555,000
	4 運営協議会費	790,000
	5 趣旨普及費	853,000
2 保険給付費		4,869,448,000
	1 介護サービス等諸費	4,640,210,000
	2 高額介護サービス等諸費	111,523,000
	3 高額医療合算介護サービス等諸費	13,000,000
	4 特定入所者介護サービス等諸費	102,037,000
	5 その他諸費	2,678,000
3 地域支援事業費		257,947,000
	1 介護予防・生活支援サービス事業費	109,464,000
	2 一般介護予防事業費	35,253,000
	3 包括的支援事業	102,658,000
	4 任意事業費	10,272,000
	5 その他諸費	300,000
4 基金積立金		84,675,000
	1 基金積立金	84,675,000
5 諸支出金		16,273,000
	1 償還金及び還付加算金	16,273,000
6 予備費		1,000,000
	1 予備費	1,000,000
歳 出 合 計		5,412,506,000

歳入歳出差引残高

225,263,996円

内基金繰り入れ額

0円



(単位：円)

支 出 済 額	翌 年 度 繰 越 額	不 用 額	予算現額と支出済額との比較
157,229,074	0	25,933,926	25,933,926
114,202,600	0	9,530,400	9,530,400
3,673,345	0	558,655	558,655
38,451,020	0	15,103,980	15,103,980
258,609	0	531,391	531,391
643,500	0	209,500	209,500
4,547,554,567	0	321,893,433	321,893,433
4,344,712,064	0	295,497,936	295,497,936
96,596,843	0	14,926,157	14,926,157
11,861,480	0	1,138,520	1,138,520
91,798,539	0	10,238,461	10,238,461
2,585,641	0	92,359	92,359
220,354,570	0	37,592,430	37,592,430
99,906,838	0	9,557,162	9,557,162
29,620,473	0	5,632,527	5,632,527
82,753,689	0	19,904,311	19,904,311
7,860,755	0	2,411,245	2,411,245
212,815	0	87,185	87,185
84,674,458	0	542	542
84,674,458	0	542	542
16,244,975	0	28,025	28,025
16,244,975	0	28,025	28,025
0	0	1,000,000	1,000,000
0	0	1,000,000	1,000,000
5,026,057,644	0	386,448,356	386,448,356

令和3年度 介護保険特別会計（介護サービス事業勘定）歳入歳出決算書

歳 入

款	項	予 算 現 額
1 サービス収入		54,810,000
	1 給付費収入	48,145,000
	2 自己負担金収入	6,665,000
2 繰入金		1,825,000
	1 一般会計繰入金	1,825,000
3 繰越金		21,249,000
	1 繰越金	21,249,000
4 諸収入		2,000
	1 市預金利子	1,000
	2 雑入	1,000
歳 入 合 計		77,886,000

(単位：円)

調 定 額	収 入 済 額	不 納 欠 損 額	収 入 未 済 額	予算現額と収入済額との比較
62,725,459	62,725,459	0	0	7,915,459
56,010,893	56,010,893	0	0	7,865,893
6,714,566	6,714,566	0	0	49,566
1,825,000	1,825,000	0	0	0
1,825,000	1,825,000	0	0	0
21,249,296	21,249,296	0	0	296
21,249,296	21,249,296	0	0	296
102,960	102,960	0	0	100,960
0	0	0	0	△1,000
102,960	102,960	0	0	101,960
85,902,715	85,902,715	0	0	8,016,715

歳 出

款	項	予 算 現 額
1 総務費		74,812,000
	1 総務管理費	74,812,000
2 サービス事業費		559,000
	1 居宅介護サービス事業費	505,000
	2 居宅介護支援事業費	54,000
3 地域包括支援センター運営事業費		515,000
	1 介護予防支援事業費	515,000
4 予備費		2,000,000
	1 予備費	2,000,000
歳 出 合 計		77,886,000

歳入歳出差引残高

12,196,597円

内基金繰り入れ額

0円

(単位：円)

支 出 済 額	翌 年 度 繰 越 額	不 用 額	予算現額と支出済額との比較
72,702,555	0	2,109,445	2,109,445
72,702,555	0	2,109,445	2,109,445
519,563	0	39,437	39,437
466,433	0	38,567	38,567
53,130	0	870	870
484,000	0	31,000	31,000
484,000	0	31,000	31,000
0	0	2,000,000	2,000,000
0	0	2,000,000	2,000,000
73,706,118	0	4,179,882	4,179,882



認定第5号

令和3年度碧南市後期高齢者医療保険特別会計歳入歳出決算の認定について  
地方自治法（昭和22年法律第67号）第233条第3項の規定により、別添監査委員  
の意見を付けて認定に付する。

令和4年9月8日提出

碧南市長 禰 亘 田 政 信

令和3年度 後期高齢者医療保険特別会計歳入歳出決算書

歳 入

款	項	予 算 現 額
1 後期高齢者医療保険料		863,379,000
	1 後期高齢者医療保険料	863,379,000
2 繰入金		146,259,000
	1 一般会計繰入金	146,259,000
3 繰越金		2,322,000
	1 繰越金	2,322,000
4 諸収入		2,913,000
	1 延滞金、加算金及び過料	2,000
	2 償還金及び還付加算金	2,909,000
	3 市預金利子	1,000
	4 雑入	1,000
歳 入 合 計		1,014,873,000



(単位：円)

調 定 額	収 入 済 額	不 納 欠 損 額	収 入 未 済 額	予算現額と収入済額との比較
830,666,500	829,367,200	16,300	1,283,000	△34,011,800
830,666,500	829,367,200	16,300	1,283,000	△34,011,800
136,154,920	136,154,920	0	0	△10,104,080
136,154,920	136,154,920	0	0	△10,104,080
2,283,000	2,283,000	0	0	△39,000
2,283,000	2,283,000	0	0	△39,000
1,326,800	1,326,800	0	0	△1,586,200
43,000	43,000	0	0	41,000
1,283,800	1,283,800	0	0	△1,625,200
0	0	0	0	△1,000
0	0	0	0	△1,000
970,431,220	969,131,920	16,300	1,283,000	△45,741,080

歳 出

款	項	予 算 現 額
1 総務費		2,620,000
	1 徴収費	2,620,000
2 後期高齢者医療広域連合納付金		1,009,343,000
	1 後期高齢者医療広域連合納付金	1,009,343,000
3 諸支出費		2,910,000
	1 償還金及び還付加算金	2,910,000
歳 出 合 計		1,014,873,000

歳入歳出差引残高

1,582,000円

内基金繰り入れ額

0円

(単位：円)

支 出 済 額	翌 年 度 繰 越 額	不 用 額	予算現額と支出済額との比較
2,367,155	0	252,845	252,845
2,367,155	0	252,845	252,845
964,002,165	0	45,340,835	45,340,835
964,002,165	0	45,340,835	45,340,835
1,180,600	0	1,729,400	1,729,400
1,180,600	0	1,729,400	1,729,400
967,549,920	0	47,323,080	47,323,080



認定第6号

令和3年度碧南市水道事業会計決算の認定について

地方公営企業法（昭和27年法律第292号）第30条第4項の規定により、別添監査委員の意見を付けて認定に付する。

令和4年9月8日提出

碧南市長 禰 亘 田 政 信

令和 3 年 度 碧 南 市

(1) 収益的収入及び支出

収 入

区 分	予 算		
	当 初 予算額	補 正 予算額	地方公営企業法第 2 4 条 第 3 項の規定による支出 額に係る財源充当額
	円	円	円
第 1 款 水道事業収益	1,566,334,000	0	0
第 1 項 営業収益	1,376,025,000	0	0
第 2 項 営業外収益	190,299,000	0	0
第 3 項 特別利益	10,000	0	0

支 出

区 分	予 算					
	当 初 予算額	補 正 予算額	予備費 支出額	流 用 増減額	地方公営企 業法第 2 4 条第 3 項の 規定による 支出額	小 計
	円	円	円	円	円	円
第 1 款 水道事業費用	1,428,377,000	0	0	0	0	1,428,377,000
第 1 項 営業費用	1,397,249,000	0	0	0	0	1,397,249,000
第 2 項 営業外費用	19,637,000	0	0	0	0	19,637,000
第 3 項 特別損失	1,491,000	0	0	0	0	1,491,000
第 4 項 予備費	10,000,000	0	0	0	0	10,000,000

水 道 事 業 決 算 報 告 書

額			
合 計	決 算 額	予算額に比べ 決算額の増減	備 考
円	円	円	
1,566,334,000	1,546,937,417	△ 19,396,583	
1,376,025,000	1,337,951,686	△ 38,073,314	(うち、仮受消費税及び地方消費税 120,946,298 円)
190,299,000	208,983,631	18,684,631	(うち、仮受消費税及び地方消費税 654 円)
10,000	2,100	△ 7,900	

額					
地方公営 企業法第 26条第 2項の規 定による 繰越額	合 計	決 算 額	地方公営企 業法第26 条第2項の 規定による 繰越額	不用額	備 考
円	円	円	円	円	
0	1,428,377,000	1,356,621,469	0	71,755,531	
0	1,397,249,000	1,337,066,844	0	60,182,156	(うち、仮払消費税及び地方消費税 72,647,603 円)
0	19,637,000	18,468,422	0	1,168,578	
0	1,491,000	1,086,203	0	404,797	(うち、仮払消費税及び地方消費税 2,014 円)
0	10,000,000	0	0	10,000,000	

(2) 資本的収入及び支出

収 入

区 分	予 算			地方公営企業 法第26条の 規定による繰 越額に係る財 源充当額
	当 初 予算額	補 正 予算額	小 計	
第1款 資本的収入	円 252,109,000	円 0	円 252,109,000	円 0
第1項 固定資産売却代金	27,000	0	27,000	0
第2項 負担金	248,265,000	0	248,265,000	0
第3項 出資金	3,817,000	0	3,817,000	0

支 出

区 分	予 算				額	
	当 初 予算額	補 正 予算額	流 用 増減額	小 計	地方公営企業 法第26条の 規定による繰 越額	継続費 通次 繰越額
第1款 資本的支出	円 1,517,875,000	円 0	円 0	円 1,517,875,000	円 284,656,000	円 0
第1項 建設改良費	1,514,057,000	0	0	1,514,057,000	284,656,000	0
第2項 企業債償還金	3,818,000	0	0	3,818,000	0	0

資本的収入額242,536,650円が、資本的支出額1,008,921,519円に不足する額766,384,869円は、減債積立金3,000,000円、当年度分消費税及び地方消費税資本的収支調整額66,919,489円及び過年度分損益勘定留保資金696,465,380円で補てんした。



額		合 計	決 算 額	予算額に比べ 決算額の増減	備 考
継続費通次繰越 額に係る財源充 当額	円				
0	252,109,000	242,536,650	△ 9,572,350		
0	27,000	251,757	224,757	(うち、仮受消費税及び 地方消費税 22,887 円)	
0	248,265,000	238,467,500	△ 9,797,500	(うち、仮受消費税及び 地方消費税3,610,500 円)	
0	3,817,000	3,817,393	393		

合 計	決 算 額	翌年度繰越額			不用額	備 考
		地方公営企 業法第26 条の規定に よる繰越額	継続費 通次 繰越額	合 計		
円	円	円	円	円	円	
1,802,531,000	1,008,921,519	11,683,000	647,753,000	659,436,000	134,173,481	
1,798,713,000	1,005,104,126	11,683,000	647,753,000	659,436,000	134,172,874	(うち、仮払消費税 及び地方消費税 88,385,013 円 控除対象外消費税 17,832,137 円)
3,818,000	3,817,393	0	0	0	607	

令和3年度 碧南市水道事業 損益計算書  
(令和3年4月1日から令和4年3月31日まで)

(単位 円)

1	営業収益			
	(1) 給水収益	1,195,104,130		
	(2) その他営業収益	21,901,258	1,217,005,388	
2	営業費用			
	(1) 配水費	646,664,329		
	(2) 給水費	84,015,018		
	(3) 業務費	53,146,185		
	(4) 総係費	26,629,878		
	(5) 減価償却費	437,954,369		
	(6) 資産減耗費	16,009,462	1,264,419,241	
	営業損失			47,413,853
3	営業外収益			
	(1) 受取利息	6,437,215		
	(2) 長期前受金戻入	179,784,634		
	(3) 雑収益	3,487,673	189,709,522	
4	営業外費用			
	(1) 支払利息	636,285		
	(2) 雑支出	18,107,196	18,743,481	170,966,041
	経常利益			123,552,188
5	特別利益			
	(1) 過年度損益修正益	2,100	2,100	
6	特別損失			
	(1) 固定資産売却損	1,064,049		
	(2) 過年度損益修正損	20,140	1,084,189	△ 1,082,089
	当年度純利益			122,470,099
	前年度繰越利益剰余金			177,502,158
	その他未処分利益剰余金変動額			3,000,000
	当年度未処分利益剰余金			302,972,257



令和3年度 碧南市水道事業 剰余金計算書  
 (令和3年4月1日から令和4年3月31日まで)

	資本金	剰余金					資本剰余金合計
		資本剰余金					
		工事負担金	受贈財産評価額	補助金	寄附金		
前年度末残高	9,148,883,561	543,572,146	6,000,498	3,164,000	4,900	552,741,544	
前年度処分額	0	0	0	0	0	0	
議会の議決による処分額	0	0	0	0	0	0	
資本金へ組入れ	0	0	0	0	0	0	
減債積立金の積立	0	0	0	0	0	0	
利益積立金の積立	0	0	0	0	0	0	
建設改良積立金の積立	0	0	0	0	0	0	
処分後残高	9,148,883,561	543,572,146	6,000,498	3,164,000	4,900	552,741,544	
当年度変動額	3,817,393	0	0	0	0	0	
制度改正に伴う振替	0	0	0	0	0	0	
一般会計出資金の受入れ	3,817,393	0	0	0	0	0	
一般会計補助金の受入れ	0	0	0	0	0	0	
未処分利益剰余金へ組入れ	0	0	0	0	0	0	
企業債の償還	0	0	0	0	0	0	
資本剰余金の受入れ	0	0	0	0	0	0	
当年度純利益	0	0	0	0	0	0	
当年度末残高	9,152,700,954	543,572,146	6,000,498	3,164,000	4,900	552,741,544	

(単位 円)

余 金					資本合計
利 益 剰 余 金					
減債 積立金	利益 積立金	建設改良 積立金	未処分 利益 剰余金	利益 剰余金 合計	
32,000,000	265,000,000	100,000,000	1,177,502,158	1,574,502,158	11,276,127,263
0	0	1,000,000,000	△ 1,000,000,000	0	0
0	0	1,000,000,000	△ 1,000,000,000	0	0
0	0	0	0	0	0
0	0	0	0	0	0
0	0	0	0	0	0
0	0	1,000,000,000	△ 1,000,000,000	0	0
32,000,000	265,000,000	1,100,000,000	(繰越利益 剰余金) 177,502,158	1,574,502,158	11,276,127,263
△ 3,000,000	0	0	125,470,099	122,470,099	126,287,492
0	0	0	0	0	0
0	0	0	0	0	3,817,393
0	0	0	0	0	0
△ 3,000,000	0	0	3,000,000	0	0
0	0	0	0	0	0
0	0	0	0	0	0
0	0	0	122,470,099	122,470,099	122,470,099
29,000,000	265,000,000	1,100,000,000	(当年度未処分 利益剰余金) 302,972,257	1,696,972,257	11,402,414,755

令和3年度 碧南市水道事業 剰余金処分計算書

(単位 円)

	資本金	資本剰余金	未処分利益剰余金
当年度末残高	9,152,700,954	552,741,544	302,972,257
議会の議決による処分数額	0	0	0
資本金へ組入れ	0	0	0
減債積立金の積立	0	0	0
利益積立金の積立	0	0	0
建設改良積立金の積立	0	0	0
処分後残高	9,152,700,954	552,741,544	(繰越利益剰余金) 302,972,257

令和3年度 碧南市水道事業 貸借対照表

(令和4年3月31日現在)

(単位 円)

資 産 の 部

1 固定資産

(1) 有形固定資産

イ 土地		484,925,518	
ロ 建物	384,411,844		
減価償却累計額	<u>△180,879,864</u>	203,531,980	
ハ 構築物	20,617,542,934		
減価償却累計額	<u>△9,051,202,057</u>	11,566,340,877	
ニ 機械及び装置	767,212,459		
減価償却累計額	<u>△719,061,552</u>	48,150,907	
ホ 量水器	81,420,850		
減価償却累計額	<u>△34,183,383</u>	47,237,467	
ヘ 車両運搬具	5,089,800		
減価償却累計額	<u>△4,835,310</u>	254,490	
ト 工具器具及び備品	136,181,458		
減価償却累計額	<u>△93,190,175</u>	42,991,283	
チ 建設仮勘定		76,704,000	
有形固定資産合計			12,470,136,522

(2) 投資その他の資産

イ 長期貸付金		930,000,000	
ロ 破産更生債権等	31,083		
貸倒引当金	<u>△31,083</u>	0	
ハ その他投資		49,530	
投資その他の資産合計			<u>930,049,530</u>

固定資産合計 13,400,186,052

2 流動資産

(1) 現金預金		2,402,329,858	
(2) 未収金	337,498,914		
貸倒引当金	<u>△1,087,363</u>	336,411,551	
(3) 貯蔵品		27,149,796	
(4) その他流動資産		3,500,000	
流動資産合計			<u>2,769,391,205</u>

資産合計 16,169,577,257

負 債 の 部

3	固定負債		
	(1) 企業債		
	イ 建設改良費等の財源に 充てるための企業債	29,359,995	
	企業債合計	<u>29,359,995</u>	
	(2) その他固定負債	2,000,000	
	固定負債合計	<u>2,000,000</u>	31,359,995
4	流動負債		
	(1) 企業債		
	イ 建設改良費等の財源に 充てるための企業債	3,884,999	
	企業債合計	<u>3,884,999</u>	
	(2) 未払金	327,388,943	
	(3) 前受金	12,922,350	
	(4) 預り金	103,463	
	(5) 引当金		
	イ 賞与引当金	7,380,000	
	ロ 法定福利費引当金	1,299,000	
	引当金合計	<u>8,679,000</u>	
	流動負債合計	<u>8,679,000</u>	352,978,755
5	繰延収益		
	(1) 長期前受金	8,203,991,498	
	(2) 収益化累計額	△3,821,167,746	
	繰延収益合計	<u>4,382,823,752</u>	
	負債合計	<u>4,767,162,502</u>	

資 本 の 部

6	資本金		
	(1) 資本金	9,152,700,954	
	資本金合計	<u>9,152,700,954</u>	9,152,700,954
7	剰余金		
	(1) 資本剰余金		
	イ 工事負担金	543,572,146	
	ロ 受贈財産評価額	6,000,498	
	ハ 補助金	3,164,000	
	ニ 寄附金	4,900	
	資本剰余金合計	<u>552,741,544</u>	



(2) 利益剰余金

イ	減債積立金	29,000,000	
ロ	利益積立金	265,000,000	
ハ	建設改良積立金	1,100,000,000	
ニ	当年度未処分利益剰余金	<u>302,972,257</u>	
	利益剰余金合計		<u>1,696,972,257</u>
	剰余金合計		<u>2,249,713,801</u>
	資本合計		<u>11,402,414,755</u>
	負債資本合計		<u><u>16,169,577,257</u></u>

## 注 記

### 1 重要な会計方針に係る事項に関する注記

#### (1) たな卸資産の評価基準及び評価方法

貯蔵品 総平均法による原価法（貸借対照表価額は収益性の低下に基づく簿価切下げの方法により算定）

#### (2) 固定資産の減価償却の方法

有形固定資産

定額法（ただし、取替資産については取替法による）

主な耐用年数

建物 12年～50年

構築物 10年～60年

機械及び装置 10年～20年

車両運搬具 4年～5年

工具器具及び備品 2年～15年

#### (3) 引当金の計上基準

##### イ 貸倒引当金

債権の不納欠損による損失に備えるため、実績率等による回収不能見込額を計上している。

##### ロ 退職給付引当金

職員の退職手当は、「職員の退職手当の支給に係る取り扱いに関する覚書」に基づき、一般会計がその全部を負担することとなっているため、退職給付引当金は計上していない。

##### ハ 賞与引当金

職員の期末手当・勤勉手当の支給に備えるため、当事業年度末における支給見込額に基づき、当事業年度の負担に属する額を計上している。

##### ニ 法定福利費引当金

職員の期末手当・勤勉手当に係る法定福利費の支出に備えるため、当事業年度末における支出見込額に基づき、当事業年度の負担に属する額を計上している。

(4) その他会計に関する書類の作成のための基本となる重要な事項  
消費税等の会計処理

消費税及び地方消費税の会計処理は税抜方式によっている。

2 貸借対照表等に関する注記

(1) 企業債の償還に係る他会計の負担

貸借対照表に計上されている企業債（１年以内に償還予定のものも含む）のうち一般会計が負担すると見込まれる額は、３３，２４４，９９４円である。

(2) 引当金の取り崩しについて

イ 賞与引当金の目的使用による取り崩しについて

当年度において、期末手当及び勤勉手当を支給するため、賞与引当金７，４９４，０００円を取り崩した。

ロ 法定福利費引当金の目的使用による取り崩しについて

当年度において、期末手当及び勤勉手当に係る法定福利費を支給するため、法定福利費引当金１，３１６，０００円を取り崩した。

3 セグメント情報に関する注記

報告セグメントの概要

碧南市水道事業は単一セグメントにより事業を実施しているため、記載を省略している。



認定第7号

令和3年度碧南市下水道事業会計決算の認定について

地方公営企業法（昭和27年法律第292号）第30条第4項の規定により、別添監査委員の意見を付けて認定に付する。

令和4年9月8日提出

碧南市長 禰 亘 田 政 信

令和 3 年 度 碧 南 市

(1) 収益的収入及び支出

収 入

区 分	予 算		
	当 初 予算額	補 正 予算額	地方公営企業法第24条 第3項の規定による支出 額に係る財源充当額
	円	円	円
第1款 下水道事業収益	2,592,278,000	0	0
第1項 営業収益	1,332,788,000	0	0
第2項 営業外収益	1,259,489,000	0	0
第3項 特別利益	1,000	0	0

支 出

区 分	予 算					
	当 初 予算額	補 正 予算額	予備費 支出額	流 用 増減額	地方公営企 業法第24 条第3項の 規定による 支出額	小 計
	円	円	円	円	円	円
第1款 下水道事業費用	2,589,662,000	0	0	0	0	2,589,662,000
第1項 営業費用	2,352,997,000	0	0	0	0	2,352,997,000
第2項 営業外費用	235,165,000	0	0	0	0	235,165,000
第3項 特別損失	500,000	0	0	0	0	500,000
第4項 予備費	1,000,000	0	0	0	0	1,000,000

下 水 道 事 業 決 算 報 告 書

額		決 算 額	予 算 額 に 比 べ 決 算 額 の 増 減	備 考
合 計				
	円	円	円	
2,592,278,000		2,649,327,307	57,049,307	
1,332,788,000		1,315,361,027	△ 17,426,973	(うち、仮受消費税及び地方消費税 54,454,485円)
1,259,489,000		1,333,966,280	74,477,280	(うち、仮受消費税及び地方消費税 23,442円)
1,000		0	△ 1,000	

額		決 算 額	地方公営企 業法第26 条第2項の 規定による 繰越額	不 用 額	備 考
地方公営企 業法第26 条第2項の 規定による 繰越額	合 計				
	円	円	円	円	
0	2,589,662,000	2,541,848,792	0	47,813,208	
0	2,352,997,000	2,269,126,720	0	83,870,280	(うち、仮払消費税及び地方消費税 47,440,688円)
0	235,165,000	215,244,336	0	19,920,664	
0	500,000	57,477,736	0	△ 56,977,736	(うち、仮払消費税及び地方消費税 233,031円)
0	1,000,000	0	0	1,000,000	

(2) 資本的収入及び支出

収 入

区 分	予			算
	当 初 予算額	補 正 予算額	小 計	地方公営企業法第 26条の規定による 繰越額に係る財源 充当額
	円	円	円	円
第1款 資本的収入	2,575,676,000	0	2,575,676,000	115,778,000
第1項 企業債	1,604,200,000	0	1,604,200,000	92,978,000
第2項 出資金	65,056,000	0	65,056,000	0
第3項 負担金	198,420,000	0	198,420,000	0
第4項 補助金	708,000,000	0	708,000,000	22,800,000

支 出

区 分	予			算		
	当 初 予算額	補 正 予算額	流 用 増減額	小 計	地方公営企 業法第26条 の規定によ る繰越額	継続 費通 次繰 越額
	円	円	円	円	円	円
第1款 資本的支出	3,817,359,000	4,700,000	0	3,822,059,000	115,778,000	0
第1項 建設改良費	2,588,104,000	4,700,000	0	2,592,804,000	115,778,000	0
第2項 流域下水道建設負担金	30,151,000	0	0	30,151,000	0	0
第4項 企業債償還金	1,199,104,000	0	0	1,199,104,000	0	0

資本的収入額1,935,896,030円が資本的支出額3,295,900,681円に不足する額1,360,004,651円は、当年度分消費税及び地方消費税資本的収支調整額94,704,557円及び過年度分損益勘定留保資金136,448,474円、当年度分損益勘定留保資金1,128,851,620円で補填した。



額		決算額	予算額に比べ 決算額の増減	備考
継続費通次繰越額に係る財源充当額	合計			
円	円	円	円	
0	2,691,454,000	1,935,896,030	△ 755,557,970	
0	1,697,178,000	1,090,000,000	△ 607,178,000	翌年度繰越額に係る財源 充当額 29,300,000円
0	65,056,000	65,056,000	0	
0	198,420,000	191,480,030	△ 6,939,970	(うち、仮受消費税及び 地方消費税 7,176,885円)
0	730,800,000	589,360,000	△ 141,440,000	翌年度繰越額に係る財源 充当額 26,700,000円

額	合計	決算額	翌年度繰越額		不用額	備考
			地方公営 企業法第 26条の 規定によ る繰越額	継続費 通次 繰越額		
円	円	円	円	円	円	
3,937,837,000	3,295,900,681	99,432,000	0	99,432,000	542,504,319	
2,708,582,000	2,070,269,640	99,432,000	0	99,432,000	538,880,360	(うち、仮払消費税及び地 方消費税 163,278,391円)
30,151,000	26,527,846	0	0	0	3,623,154	(うち、仮払消費税及び地 方消費税 2,411,621円)
1,199,104,000	1,199,103,195	0	0	0	805	

令和3年度 碧南市下水道事業 損益計算書  
(令和3年4月1日から令和4年3月31日まで)

(単位 円)

1	営業収益			
	(1) 下水道使用料	544,382,542		
	(2) 他会計負担金	716,254,000		
	(3) その他営業収益	270,000	1,260,906,542	
2	営業費用			
	(1) 汚水管渠費	24,711,736		
	(2) 雨水管渠費	14,482,152		
	(3) 汚水ポンプ場費	17,469,222		
	(4) 雨水ポンプ場費	40,503,105		
	(5) 総係費	85,108,780		
	(6) 流域下水道維持管理負担金	398,599,441		
	(7) 減価償却費	1,639,318,102		
	(8) 資産減耗費	1,493,494	2,221,686,032	
	営業損失			960,779,490
3	営業外収益			
	(1) 受取利息	8,275		
	(2) 他会計負担金	910,627,000		
	(3) 長期前受金戻入	337,250,843		
	(4) 雑収益	443,637	1,248,329,755	
4	営業外費用			
	(1) 支払利息	215,244,336		
	(2) 雑支出	2,287,266	217,531,602	1,030,798,153
	経常利益			70,018,663
5	特別損失			
	(1) 過年度損益修正損	57,244,705	57,244,705	△ 57,244,705
	当年度純利益			12,773,958
	前年度繰越利益剰余金			178,873,097
	当年度未処分利益剰余金			191,647,055



令和3年度 碧南市下水道事業 剰余金計算書  
 (令和3年4月1日から令和4年3月31日まで)

	資本金	剰余金	
		資本剰余金	
		国庫補助金	資本剰余金 合計
前年度末残高	22,484,846,241	245,075,183	245,075,183
前年度処分額	0	0	0
議会の議決による処分額	0	0	0
資本金へ組入れ	0	0	0
減債積立金の積立	0	0	0
利益積立金の積立	0	0	0
建設改良積立金の積立	0	0	0
処分後残高	22,484,846,241	245,075,183	245,075,183
当年度変動額	65,056,000	0	0
一般会計出資金の受入れ	65,056,000	0	0
当年度純利益	0	0	0
当年度末残高	22,549,902,241	245,075,183	245,075,183

令和3年度 碧南市下水道事業 剰余金処分計算書

(単位 円)

	資本金	資本剰余金	未処分利益剰余金
当年度末残高	22,549,902,241	245,075,183	191,647,055
議会の議決による処分額	0	0	0
資本金へ組入れ	0	0	0
減債積立金の積立	0	0	0
利益積立金の積立	0	0	0
建設改良積立金の積立	0	0	0
処分後残高	22,549,902,241	245,075,183	(繰越利益剰余金) 191,647,055

(単位 円)

余 金		資本合計
利 益 剰 余 金		
未処分利益 剰余金	利益剰余金 合計	
178,873,097	178,873,097	22,908,794,521
0	0	0
0	0	0
0	0	0
0	0	0
0	0	0
0	0	0
(繰越利益剰余金)		
178,873,097	178,873,097	22,908,794,521
12,773,958	12,773,958	77,829,958
0	0	65,056,000
12,773,958	12,773,958	12,773,958
(当年度未処分利益剰余金)		
191,647,055	191,647,055	22,986,624,479

令和3年度 碧南市下水道事業 貸借対照表

(令和4年3月31日現在)

(単位 円)

資 産 の 部

1 固定資産

(1) 有形固定資産

イ 土地		490,150,370	
ロ 建物	760,802,335		
減価償却累計額	<u>△ 58,550,691</u>	702,251,644	
ハ 構築物	45,438,469,459		
減価償却累計額	<u>△ 2,618,428,681</u>	42,820,040,778	
ニ 機械及び装置	3,318,902,137		
減価償却累計額	<u>△ 516,940,756</u>	2,801,961,381	
ホ 車両運搬具	160,244		
減価償却累計額	<u>△ 52,603</u>	107,641	
ヘ 工具器具及び備品	2,406,231		
減価償却累計額	<u>△ 595,994</u>	1,810,237	
ト 建設仮勘定		193,588,313	
有形固定資産合計			47,009,910,364

(2) 無形固定資産

イ 施設利用権		2,099,712,348	
無形固定資産合計			2,099,712,348

(3) 投資その他の資産

イ 破産更生債権等		47,835	
貸倒引当金		<u>△ 47,835</u>	
投資その他の資産合計			0

固定資産合計 49,109,622,712

2 流動資産

(1) 現金預金 770,135,957

(2) 未収金 247,555,121  
貸倒引当金 △ 45,170 247,509,951

(3) 前払金 37,200,000

流動資産合計 1,054,845,908

資産合計 50,164,468,620

負 債 の 部

3 固定負債

(1) 企業債

イ 建設改良費等の財源に  
充てるための企業債

13,180,415,070

ロ その他の企業債

69,000,000

企業債合計

13,249,415,070

(2) 他会計借入金

イ その他の長期借入金

860,000,000

他会計借入金合計

860,000,000

(3) その他の固定負債

2,000,000

固定負債合計

14,111,415,070

4 流動負債

(1) 企業債

イ 建設改良費等の財源に  
充てるための企業債

1,228,536,680

企業債合計

1,228,536,680

(2) 他会計借入金

イ その他の長期借入金

70,000,000

他会計借入金合計

70,000,000

(3) 未払金

587,788,963

(4) 預り金

38,210

(5) 引当金

イ 賞与引当金

9,203,000

ロ 法定福利費引当金

1,718,000

引当金合計

10,921,000

流動負債合計

1,897,284,853

5 繰延収益

(1) 長期前受金

11,852,055,636

(2) 長期前受金収益化累計額

△ 682,911,418

繰延収益合計

11,169,144,218

負債合計

27,177,844,141

資 本 の 部

6	資本金			
	(1) 資本金		22,549,902,241	
	資本金合計		22,549,902,241	
7	剰余金			
	(1) 資本剰余金			
	イ 国庫補助金	245,075,183		
	資本剰余金合計	245,075,183		
	(2) 利益剰余金			
	イ 当年度未処分利益剰余金	191,647,055		
	利益剰余金合計	191,647,055		
	剰余金合計		436,722,238	
	資本合計		22,986,624,479	
	負債資本合計		50,164,468,620	



## 注 記

### 1 重要な会計方針に係る事項に関する注記

#### (1) 固定資産の減価償却の方法

##### イ 有形固定資産（リース資産を除く）

定額法

主な耐用年数

建物	8年～50年
構築物	10年～50年
機械及び装置	6年～30年
車両運搬具	4年～6年
工具器具及び備品	5年～8年

##### ロ 無形固定資産

定額法

主な耐用年数

施設利用権	50年
-------	-----

#### (2) 引当金の計上基準

##### イ 貸倒引当金

債権の不納欠損による損失に備えるため、実績率等による回収不能見込額を計上している。

##### ロ 退職給付引当金

職員の退職手当は、「下水道事業の企業会計移行における退職手当に係る市長決裁」に基づき、一般会計がその全部を負担することとなっているため、退職給付引当金は計上していない。

##### ハ 賞与引当金

職員の期末手当・勤勉手当の支給に備えるため、当事業年度末における支給見込額に基づき、当事業年度の負担に属する額を計上している。

##### ニ 法定福利費引当金

職員の期末手当・勤勉手当に係る法定福利費の支出に備えるため、当事業年度末における支出見込額に基づき、当事業年度の負担に属する額を計上している。

(3) その他会計に関する書類の作成のための基本となる重要な事項

消費税等の会計処理

消費税及び地方消費税の会計処理は税抜方式によっている。

2 貸借対照表等に関する注記

(1) 企業債の償還に係る他会計の負担

貸借対照表に計上されている企業債（1年以内に償還予定のものも含む）のうち、一般会計が負担すると見込まれる額は、8,162,300千円である。

(2) 引当金の取り崩しについて

イ 賞与引当金の目的使用による取り崩しについて

当年度において、期末手当及び勤勉手当を支給するため、賞与引当金8,788,000円を取り崩した。

ロ 法定福利費引当金の目的使用による取り崩しについて

当年度において、期末手当及び勤勉手当に係る法定福利費を支給するため、法定福利費引当金1,394,000円を取り崩した。

3 セグメント情報に関する注記

報告セグメントの概要

碧南市下水道事業は単一セグメントにより事業を実施しているため、記載を省略している。

認定第 8 号

令和 3 年度碧南市病院事業会計決算の認定について

地方公営企業法（昭和 27 年法律第 292 号）第 30 条第 4 項の規定により、別添監査委員の意見を付けて認定に付する。

令和 4 年 9 月 8 日提出

碧南市長 禰 亘 田 政 信

(1) 収益的収入及び支出

収 入

区 分	予		算
	当 初 予 算 額	補 正 予 算 額	地方公営企業法第 24条第3項の規 定による支出額に 係る財源充当額
	円	円	円
第1款 病院事業収益	7,151,405,000	0	0
第1項 医業収益	5,926,204,000	0	0
第2項 医業外収益	1,225,199,000	0	0
第3項 特別利益	2,000	0	0

支 出

区 分	予				算	
	当 初 予 算 額	補 正 予 算 額	予備費 支出額	流 用 増減額	地方公 営企業 法第24 条第3 項の規 定による 支出額	小 計
	円	円	円	円	円	円
第1款 病院事業費用	8,129,807,000	0	0	0	0	8,129,807,000
第1項 医業費用	7,991,134,000	0	0	0	0	7,991,134,000
第2項 医業外費用	117,592,000	0	0	0	0	117,592,000
第3項 特別損失	1,081,000	0	0	0	0	1,081,000
第4項 予備費	20,000,000	0	0	0	0	20,000,000

病 院 事 業 決 算 報 告 書

額		決 算 額	予算額に比べ 決算額の増減	備 考
合 計				
円	円	円		
7,151,405,000	8,078,209,966	926,804,966	(うち、仮受消費税及び地方消費税 16,479,647円)	
5,926,204,000	5,714,301,618	△ 211,902,382	(うち、仮受消費税及び地方消費税 13,825,587円)	
1,225,199,000	2,362,803,416	1,137,604,416	(うち、仮受消費税及び地方消費税 2,653,234円)	
2,000	1,104,932	1,102,932	(うち、仮受消費税及び地方消費税 826円)	

額		決 算 額	地方公 営企業 法第26 条第2 項の規 定による 繰越額	不 用 額	備 考
地方公 営企業 法第26 条第2 項の規 定による 繰越額	合 計				
円	円	円	円	円	
0	8,129,807,000	7,865,211,884	0	264,595,116	(うち、仮払消費税及び地方消費税 163,109,948円)
0	7,991,134,000	7,754,117,838	0	237,016,162	(うち、仮払消費税及び地方消費税 159,896,151円)
0	117,592,000	102,799,528	0	14,792,472	(うち、仮払消費税及び地方消費税 3,213,797円)
0	1,081,000	8,294,518	0	△ 7,213,518	
0	20,000,000	0	0	20,000,000	

## (2) 資本的収入及び支出

## 収 入

区 分	予 算			
	当 初 予 算 額	補 正 予 算 額	小 計	地方公営企業法 第26条の規定 による繰越額に 係る財源充当額
	円	円	円	円
第1款 資本的収入	1,320,964,000	0	1,320,964,000	11,000,000
第1項 出資金	274,861,000	0	274,861,000	0
第2項 補助金	500,000,000	0	500,000,000	0
第3項 企業債	546,100,000	0	546,100,000	11,000,000
第4項 財産収入	1,000	0	1,000	0
第5項 寄附金	1,000	0	1,000	0
第6項 固定資産売却代金	1,000	0	1,000	0

## 支 出

区 分	予 算					
	当 初 予 算 額	補 正 予 算 額	流 用 増減額	小 計	地方公営 企業法第 26条の 規定によ る繰越額	継続費 繰 次 繰越額
	円	円	円	円	円	円
第1款 資本的支出	1,116,597,000	0	0	1,116,597,000	19,910,000	0
第1項 建設改良費	598,295,000	0	0	598,295,000	19,910,000	0
第2項 企業債償還金	486,142,000	0	0	486,142,000	0	0
第3項 投資	32,160,000	0	0	32,160,000	0	0

額		決 算 額	予算額に比べ 決算額の増減	備 考
継続費通 次繰越額 に係る財 源充当額	合 計			
円	円	円	円	
0	1,331,964,000	897,913,000	△ 434,051,000	
0	274,861,000	274,861,000	0	
0	500,000,000	500,000,000	0	
0	557,100,000	118,000,000	△ 439,100,000	
0	1,000	5,052,000	5,051,000	
0	1,000	0	△ 1,000	
0	1,000	0	△ 1,000	

額	合 計	決 算 額	翌年度繰越額		不用額	備 考
			地方公営 企業法第 26条の 規定によ る繰越額	継続費 通次 繰越額		
円	円	円	円	円	円	
1,136,507,000	718,185,919	0	360,000,000	360,000,000	58,321,081	(うち、仮払消費税 及び地方消費税 19,447,667円)
618,205,000	213,924,340	0	360,000,000	360,000,000	44,280,660	(うち、仮払消費税 及び地方消費税 19,447,667円)
486,142,000	486,141,579	0	0	0	421	
32,160,000	18,120,000	0	0	0	14,040,000	

令和3年度碧南市病院事業損益計算書

(令和3年4月1日から令和4年3月31日まで)

(単位 円)

1 医業収益			
(1) 入院収益	3,524,417,984		
(2) 外来収益	1,869,164,407		
(3) その他医業収益	306,893,640	5,700,476,031	
2 医業費用			
(1) 給与費	4,155,130,562		
(2) 材料費	1,310,464,653		
(3) 経費	1,416,180,141		
(4) 減価償却費	684,433,804		
(5) 資産減耗費	11,905,739		
(6) 研究研修費	16,106,788	7,594,221,687	
医業損失			1,893,745,656
3 医業外収益			
(1) 受取利息	2,022		
(2) 他会計補助金	300,000,000		
(3) 補助金	1,137,158,000		
(4) 他会計負担金	845,730,000		
(5) 寄附金	4,135,068		
(6) 長期前受金戻入	33,412,542		
(7) その他医業外収益	39,712,550	2,360,150,182	
4 医業外費用			
(1) 支払利息	8,484,286		
(2) 医師確保対策費	9,479,744		
(3) 看護師確保対策費	39,503,400		
(4) 看護師養成費	1,343,313		
(5) 院内保育所費	26,039,588		
(6) 雑損失	0		
(7) 雑支出	291,440,869	376,291,200	1,983,858,982
経常利益			90,113,326



5 特別利益

(1) 固定資産売却益	0	
(2) 過年度損益修正益	1,104,106	1,104,106

6 特別損失

(1) 固定資産売却損	0		
(2) 過年度損益修正損	8,294,518		
(3) その他特別損失	0	8,294,518	△7,190,412

当年度純利益 82,922,914

前年度繰越欠損金 10,083,959,279

当年度未処理欠損金 10,001,036,365

令和3年度 碧南市病院事業剰余金計算書

(令和3年4月1日から令和4年3月31日まで)

	資本金	剰		
		資本剰		
		国庫補助金	県補助金	市補助金
前年度末残高	14,073,999,974	0	0	0
前年度処分額	0	0	0	0
議会の議決による処分額	0	0	0	0
処分後残高	14,073,999,974	0	0	0
当年度変動額	774,861,000	0	0	0
一般会計出資金等の受入れ	774,861,000	0	0	0
当年度純利益	0	0	0	0
当年度末残高	14,848,860,974	0	0	0

この計算書における△表記は、減少、損失又は欠損を示します。

(単位 円)

余 金		金			資 本 合 計
余 金		利 益 剩 余 金			
寄附金	資本剰余金合計	減債積立金	未処理欠損金	利益剰余金合計	
0	0	55,000,000	△ 10,083,959,279	△ 10,028,959,279	4,045,040,695
0	0	0	0	0	0
0	0	0	0	0	0
0	0	55,000,000	(繰越欠損金) △ 10,083,959,279	△ 10,028,959,279	4,045,040,695
0	0	0	82,922,914	82,922,914	857,783,914
0	0	0	0	0	774,861,000
0	0	0	82,922,914	82,922,914	82,922,914
0	0	55,000,000	(当年度未処理欠損金) △ 10,001,036,365	△ 9,946,036,365	4,902,824,609

令和3年度 碧南市病院事業欠損金処理計算書

(単位 円)

	資本金	資本剰余金	未処理欠損金
当年度末残高	14,848,860,974	0	△ 10,001,036,365
議会の議決による処分額	0	0	0
処分後残高	14,848,860,974	0	(繰越欠損金) △ 10,001,036,365

この計算書における△表記は、減少又は欠損を示します。

令和3年度碧南市病院事業貸借対照表

(令和4年3月31日現在)

(単位 円)

資 産 の 部

1 固定資産

(1) 有形固定資産

イ 土地		1,193,307,351	
ロ 建物	8,978,186,603		
減価償却累計額	<u>△6,028,042,122</u>	2,950,144,481	
ハ 建物附属設備	4,667,917,368		
減価償却累計額	<u>△3,559,259,863</u>	1,108,657,505	
ニ 構築物	1,057,280,046		
減価償却累計額	<u>△897,588,257</u>	159,691,789	
ホ 器械備品	5,567,727,006		
減価償却累計額	<u>△4,353,420,654</u>	1,214,306,352	
ヘ 車両運搬具	8,916,841		
減価償却累計額	<u>△7,976,826</u>	940,015	
ト 建設仮勘定		53,714,000	
有形固定資産合計			6,680,761,493

(2) 無形固定資産

イ ソフトウェア		34,142,100	
ロ その他無形固定資産		5,256,894	
無形固定資産合計			39,398,994

(3) 投資その他の資産

イ 破産更生債権等	2,366,055		
貸倒引当金	<u>△777,587</u>	1,588,468	
ロ 長期貸付金	84,690,000		
貸倒引当金	<u>△47,040,000</u>	37,650,000	
ハ その他投資		38,420	
投資その他の資産合計			39,276,888

固定資産合計 6,759,437,375

## 2 流動資産

(1) 現金預金		1,485,201,267	
(2) 未収金	887,308,499		
貸倒引当金	<u>△13,506,659</u>	873,801,840	
(3) 前払金		44,340	
(4) 貯蔵品		<u>98,519,395</u>	
流動資産合計			<u>2,457,566,842</u>
資産合計			<u>9,217,004,217</u>

## 負債の部

### 3 固定負債

(1) 企業債			
イ 建設改良費等の財源に 充てるための企業債	920,440,386		
ロ その他の企業債	<u>582,300,000</u>		
企業債合計		1,502,740,386	
(2) 引当金			
イ 退職給付引当金	<u>1,149,499,970</u>		
引当金合計		<u>1,149,499,970</u>	
固定負債合計			2,652,240,356

### 4 流動負債

(1) 企業債			
イ 建設改良費等の財源に 充てるための企業債	468,096,421		
ロ その他の企業債	<u>0</u>		
企業債合計		468,096,421	
(2) 引当金			
イ 賞与引当金	206,425,000		
ロ 法定福利費引当金	<u>27,790,000</u>		
引当金合計		234,215,000	
(3) 未払金		551,099,779	
(4) その他流動負債		<u>43,936,260</u>	
流動負債合計			1,297,347,460

5 繰延収益		
(1) 長期前受金	1,470,531,434	
(2) 長期前受金収益化累計額	<u>△1,105,939,642</u>	
繰延収益合計		<u>364,591,792</u>
負債合計		<u><u>4,314,179,608</u></u>

資 本 の 部

6 資本金		14,848,860,974
7 剰余金		
(1) 資本剰余金	<u>0</u>	
資本剰余金合計		0
(2) 利益剰余金		
イ 減債積立金	55,000,000	
ロ 当年度未処理欠損金	<u>10,001,036,365</u>	
利益剰余金合計		<u>△9,946,036,365</u>
剰余金合計		<u>△9,946,036,365</u>
資本合計		<u>4,902,824,609</u>
負債資本合計		<u><u>9,217,004,217</u></u>

## 注記

### 1 重要な会計方針に係る事項に関する注記

#### (1) たな卸資産の評価基準及び評価方法

貯蔵品 総平均法による原価法（貸借対照表価額は収益性の低下に基づく簿価の切下げの方法により算定）

#### (2) 固定資産の減価償却の方法

##### イ 有形固定資産

##### 定額法

##### 主な耐用年数

建物 12年～47年

建物附属設備 3年～18年

構築物 10年～50年

器械備品 2年～20年

車両運搬具 4年～6年

##### ロ 無形固定資産

定額法。なお、自己利用のソフトウェアについては利用可能期間（5年）に基づいている。

#### (3) 引当金の計上基準

##### イ 貸倒引当金

債権の不納欠損等による損失に備えるため、実績率等による回収不能見込額を計上している。

##### ロ 退職給付引当金

職員の退職手当の支給に備えるため、「職員の退職手当の支給に係る取り扱いに関する覚書」第1条に基づき、当該事業年度末における退職手当の要支給額に相当する金額のうち、碧南市病院事業会計が負担する金額を計上している。

##### ハ 賞与引当金

職員の期末手当・勤勉手当の支給に備えるため、当事業年度末における支給見込額に基づき、当事業年度の負担に属する額を計上している。



## ニ 法定福利費引当金

職員の期末手当・勤勉手当に係る法定福利費の支出に備えるため、当事業年度末における支出見込額に基づき、当事業年度の負担に属する額を計上している。

### (4) その他会計に関する書類の作成のための基本となる重要な事項

#### 消費税等の会計処理

消費税及び地方消費税の会計処理は税抜方式によっている。

## 2 貸借対照表等に関する注記

### 企業債の償還に係る他会計の負担

貸借対照表に計上されている企業債（1年以内に償還予定のものも含む）のうち病院事業に対する繰出基準に基づき、企業債の償還に要する資金の一部を一般会計が負担すると見込まれる額は1,018,600,005円である。

## 3 引当金の取り崩しについて

### (1) 退職給付引当金の目的使用による取り崩しについて

当事業年度において、退職手当を支給するため、退職給付引当金126,218,099円を取り崩した。

### (2) 賞与引当金の目的使用による取り崩しについて

当年度において、期末手当及び勤勉手当を支給するため、賞与引当金205,943,000円を取り崩した。

### (3) 法定福利費引当金の目的使用による取り崩しについて

当年度において、期末手当及び勤勉手当に係る法定福利費を支給するため、法定福利費引当金35,532,000円を取り崩した。

## 4 セグメント情報に関する注記

### 報告セグメントの概要

碧南市病院事業は単一セグメントにより事業を実施しているため、記載を省略している。





令和3年度 一般会計歳入歳出決算事項別明細書

歳 入

款	項	目	予 算		現	額
			当初予算額	補正予算額	継続費及び繰越事業費繰越財源充当額	計
1 市税			15,398,801,000	485,909,000	0	15,884,710,000
	1 市民税		4,910,900,000	300,000,000	0	5,210,900,000
		1 個人	4,394,200,000	0	0	4,394,200,000
	2 法人		516,700,000	300,000,000	0	816,700,000
	2 固定資産税		8,709,200,000	178,540,000	0	8,887,740,000
		1 固定資産税	8,687,200,000	178,540,000	0	8,865,740,000
		2 国有資産等所在市町村交付金	22,000,000	0	0	22,000,000
	3 軽自動車税		197,901,000	0	0	197,901,000
		1 環境性能割	6,501,000	0	0	6,501,000
		2 種別割	191,400,000	0	0	191,400,000
	4 市たばこ税		453,000,000	0	0	453,000,000
		1 市たばこ税	453,000,000	0	0	453,000,000
	5 都市計画税		1,127,800,000	7,369,000	0	1,135,169,000
1 都市計画税		1,127,800,000	7,369,000	0	1,135,169,000	
2 地方譲与税		229,712,000	0	0	229,712,000	

(単位：円)

節		調 定 額	収入済額	不納欠損額	収入未済額	備 考
区 分	金 額					
		16,553,056,409	16,409,678,024	4,898,815	138,479,570	
		5,790,573,652	5,681,847,888	4,059,980	104,665,784	
		4,840,845,905	4,733,380,773	4,059,980	103,405,152	
1 現年課税分	4,341,000,000	4,733,638,537	4,689,791,109	0	43,847,428	
2 滞納繰越分	53,200,000	107,207,368	43,589,664	4,059,980	59,557,724	
		949,727,747	948,467,115	0	1,260,632	
1 現年課税分	816,000,000	948,655,400	948,097,300	0	558,100	
2 滞納繰越分	700,000	1,072,347	369,815	0	702,532	
		8,936,268,183	8,910,698,943	249,651	25,319,589	
		8,912,628,283	8,887,059,043	249,651	25,319,589	
1 現年課税分	8,836,540,000	8,883,048,500	8,863,801,117	0	19,247,383	
2 滞納繰越分	29,200,000	29,579,783	23,257,926	249,651	6,072,206	
		23,639,900	23,639,900	0	0	
1 現年課税分	22,000,000	23,639,900	23,639,900	0	0	
		212,424,317	206,602,918	557,316	5,264,083	
		8,434,500	8,434,500	0	0	
1 現年課税分	6,500,000	8,434,500	8,434,500	0	0	
2 滞納繰越分	1,000	0	0	0	0	
		203,989,817	198,168,418	557,316	5,264,083	
1 現年課税分	190,000,000	198,924,900	196,346,139	25,800	2,552,961	
2 滞納繰越分	1,400,000	5,064,917	1,822,279	531,516	2,711,122	
		476,984,498	476,984,498	0	0	
		476,984,498	476,984,498	0	0	
1 現年課税分	453,000,000	476,984,498	476,984,498	0	0	
		1,136,805,759	1,133,543,777	31,868	3,230,114	
		1,136,805,759	1,133,543,777	31,868	3,230,114	
1 現年課税分	1,131,369,000	1,133,029,900	1,130,574,903	0	2,454,997	
2 滞納繰越分	3,800,000	3,775,859	2,968,874	31,868	775,117	
		248,967,867	248,967,867	0	0	

1 款 市税 2 款 地方譲与税

款	項	目	予 算		現 額	
			当初予算額	補正予算額	継続費及び繰越事業費繰越財源充当額	計
	1 地方揮発油譲与税		43,000,000	0	0	43,000,000
		1 地方揮発油譲与税	43,000,000	0	0	43,000,000
	2 自動車重量譲与税		136,000,000	0	0	136,000,000
		1 自動車重量譲与税	136,000,000	0	0	136,000,000
	3 特別とん譲与税		45,000,000	0	0	45,000,000
		1 特別とん譲与税	45,000,000	0	0	45,000,000
4 森林環境譲与税		5,712,000	0	0	5,712,000	
	1 森林環境譲与税	5,712,000	0	0	5,712,000	
3 利子割交付金			9,000,000	0	0	9,000,000
	1 利子割交付金		9,000,000	0	0	9,000,000
		1 利子割交付金		9,000,000	0	0
4 配当割交付金			64,000,000	0	0	64,000,000
	1 配当割交付金		64,000,000	0	0	64,000,000
		1 配当割交付金		64,000,000	0	0
5 株式等譲渡所得割交付金			50,000,000	0	0	50,000,000
	1 株式等譲渡所得割交付金		50,000,000	0	0	50,000,000
		1 株式等譲渡所得割交付金		50,000,000	0	0
6 法人事業税交付金			209,000,000	140,000,000	0	349,000,000

(単位：円)

節		調 定 額	収入済額	不納欠損額	収入未済額	備 考
区 分	金 額					
		50,407,000	50,407,000	0	0	
		50,407,000	50,407,000	0	0	
1 地方揮発油譲与税	43,000,000	50,407,000	50,407,000	0	0	
		144,125,000	144,125,000	0	0	
		144,125,000	144,125,000	0	0	
1 自動車重量譲与税	136,000,000	144,125,000	144,125,000	0	0	
		48,646,867	48,646,867	0	0	
		48,646,867	48,646,867	0	0	
1 特別とん譲与税	45,000,000	48,646,867	48,646,867	0	0	
		5,789,000	5,789,000	0	0	
		5,789,000	5,789,000	0	0	
1 森林環境譲与税	5,712,000	5,789,000	5,789,000	0	0	
		8,090,000	8,090,000	0	0	
		8,090,000	8,090,000	0	0	
		8,090,000	8,090,000	0	0	
1 利子割交付金	9,000,000	8,090,000	8,090,000	0	0	
		99,296,000	99,296,000	0	0	
		99,296,000	99,296,000	0	0	
		99,296,000	99,296,000	0	0	
1 配当割交付金	64,000,000	99,296,000	99,296,000	0	0	
		113,473,000	113,473,000	0	0	
		113,473,000	113,473,000	0	0	
		113,473,000	113,473,000	0	0	
1 株式等譲渡所得割交付金	50,000,000	113,473,000	113,473,000	0	0	
		347,244,000	347,244,000	0	0	

2 款 地方譲与税      3 款 利子割交付金      4 款 配当割交付金      5 款 株式等譲渡所得割交付金  
6 款 法人事業税交付金

款	項	目	予 算		現 額	
			当初予算額	補正予算額	継続費及び繰越事業費繰越財源充当額	計
	1 法人事業税交付金		209,000,000	140,000,000	0	349,000,000
		1 法人事業税交付金	209,000,000	140,000,000	0	349,000,000
7 地方消費税交付金			1,629,000,000	0	0	1,629,000,000
	1 地方消費税交付金		1,629,000,000	0	0	1,629,000,000
		1 地方消費税交付金	1,629,000,000	0	0	1,629,000,000
8 環境性能割交付金			52,000,000	0	0	52,000,000
	1 環境性能割交付金		52,000,000	0	0	52,000,000
		1 環境性能割交付金	52,000,000	0	0	52,000,000
9 地方特例交付金			526,387,000	△153,884,000	0	372,503,000
	1 地方特例交付金		81,000,000	32,025,000	0	113,025,000
		1 地方特例交付金	81,000,000	32,025,000	0	113,025,000
	2 新型コロナウイルス感染症対策地方税減収補填特別交付金		445,387,000	△185,909,000	0	259,478,000
		1 新型コロナウイルス感染症対策地方税減収補填特別交付金	445,387,000	△185,909,000	0	259,478,000
10 地方交付税			37,000,000	0	0	37,000,000
	1 地方交付税		37,000,000	0	0	37,000,000
		1 地方交付税	37,000,000	0	0	37,000,000
11 交通安全対策特別交付金			12,000,000	0	0	12,000,000
	1 交通安全対策特別交付金		12,000,000	0	0	12,000,000



(単位：円)

節		調 定 額	収入済額	不納欠損額	収入未済額	備 考
区 分	金 額					
		347,244,000	347,244,000	0	0	
		347,244,000	347,244,000	0	0	
1 法人事業税 交付金	349,000,000	347,244,000	347,244,000	0	0	
		1,766,380,000	1,766,380,000	0	0	
		1,766,380,000	1,766,380,000	0	0	
		1,766,380,000	1,766,380,000	0	0	
1 地方消費税 交付金	1,629,000,000	1,766,380,000	1,766,380,000	0	0	
		37,391,040	37,391,040	0	0	
		37,391,040	37,391,040	0	0	
		37,391,040	37,391,040	0	0	
1 環境性能割 交付金	52,000,000	37,391,040	37,391,040	0	0	
		372,858,000	372,858,000	0	0	
		113,025,000	113,025,000	0	0	
		113,025,000	113,025,000	0	0	
1 減収補てん 特例交付金	113,025,000	113,025,000	113,025,000	0	0	
		259,833,000	259,833,000	0	0	
		259,833,000	259,833,000	0	0	
1 新型コロナ ウイルス感 染症対策地 方税減収補 填特別交付 金	259,478,000	259,833,000	259,833,000	0	0	
		33,433,000	33,433,000	0	0	
		33,433,000	33,433,000	0	0	
		33,433,000	33,433,000	0	0	
1 地方交付税	37,000,000	33,433,000	33,433,000	0	0	
		10,494,000	10,494,000	0	0	
		10,494,000	10,494,000	0	0	

6 款 法人事業税交付金    7 款 地方消費税交付金    8 款 環境性能割交付金    9 款 地方特例交付金  
10 款 地方交付税    11 款 交通安全対策特別交付金

款	項	目	予 算		現 額	
			当初予算額	補正予算額	継続費及び繰越事業費繰越財源充当額	計
		1 交通安全対策特別交付金	12,000,000	0	0	12,000,000
12 分担金及び負担金			89,268,000	0	0	89,268,000
	1 負担金		89,268,000	0	0	89,268,000
		1 民生費負担金	89,268,000	0	0	89,268,000
13 使用料及び手数料			322,338,000	0	0	322,338,000
	1 使用料		260,564,000	0	0	260,564,000
		1 総務費使用料	1,056,000	0	0	1,056,000
		2 民生費使用料	24,299,000	0	0	24,299,000
		3 衛生費使用料	1,000	0	0	1,000
		4 労働費使用料	337,000	0	0	337,000
		5 農林水産業費使用料	14,240,000	0	0	14,240,000

(単位：円)

節		調 定 額	収入済額	不納欠損額	収入未済額	備 考
区 分	金 額					
		10,494,000	10,494,000	0	0	
1	交通安全対策特別交付金	12,000,000	10,494,000	0	0	
		81,653,540	80,556,980	34,150	1,062,410	
		81,653,540	80,556,980	34,150	1,062,410	
		81,653,540	80,556,980	34,150	1,062,410	
1	保育園保育料	88,266,000	80,675,080	34,150	1,062,410	
2	未熟児養育医療負担金	1,002,000	978,460	0	0	
		337,683,828	334,824,748	0	2,859,080	
		277,605,978	274,746,898	0	2,859,080	
		1,066,704	1,066,704	0	0	
1	行政財産目的外使用料	1,056,000	1,066,704	0	0	
		26,407,011	26,097,881	0	309,130	
1	保育園使用料	20,145,000	21,838,390	0	309,130	
2	福祉センターあいくる使用料	305,000	646,724	0	0	
3	心身障害者福祉センター使用料	39,000	93,599	0	0	
4	東部市民プラザ使用料	3,810,000	3,828,298	0	0	
		333,960	333,960	0	0	
1	墓園使用料	1,000	333,960	0	0	
		503,030	503,030	0	0	
1	ものづくりセンター使用料	337,000	503,030	0	0	
		12,389,519	12,389,519	0	0	

1 1 款 交通安全対策特別交付金 1 2 款 分担金及び負担金 1 3 款 使用料及び手数料

款	項	目	予 算 現 額			計
			当初予算額	補正予算額	継続費及び繰越事業費繰越財源充当額	
		6 商工費使用料	1,000	0	0	1,000
		7 土木費使用料	138,906,000	0	0	138,906,000
		8 教育費使用料	81,724,000	0	0	81,724,000

(単位：円)

節		調 定 額	収入済額	不納欠損額	収入未済額	備 考
区 分	金 額					
1	農業者コミュニティセンター使用料	2,097,000	2,120,163	2,120,163	0	0
2	あおいパーク使用料	12,143,000	10,269,356	10,269,356	0	0
		1,900	1,900	0	0	
1	行政財産目的外使用料	1,000	1,900	1,900	0	0
		150,794,475	148,264,275	0	2,530,200	
1	道路・水路占用料	28,799,000	32,634,826	32,544,826	0	90,000
2	河川占用料	29,000	29,300	29,300	0	0
3	都市公園使用料	1,255,000	1,724,062	1,724,062	0	0
4	碧南中央駅公共駐車場使用料	6,245,000	4,793,800	4,793,800	0	0
5	公営住宅使用料	90,596,000	98,766,200	96,326,000	0	2,440,200
6	明石公園使用料	41,000	40,259	40,259	0	0
7	行政財産目的外使用料	11,941,000	12,806,028	12,806,028	0	0
		86,109,379	86,089,629	0	19,750	
1	学校体育施設使用料	2,841,000	1,974,120	1,974,120	0	0
2	幼稚園使用料	18,000	22,750	3,000	0	19,750
3	公民館使用料	4,734,000	4,416,110	4,416,110	0	0
4	社会体育施設使用料	12,308,000	12,730,905	12,730,905	0	0
5	文化会館中央公民館使用料	8,414,000	6,697,296	6,697,296	0	0
6	南部市民プラザ使用料	2,522,000	2,764,360	2,764,360	0	0

1 3 款 使用料及び手数料

款	項	目	予 算			現 額
			当初予算額	補正予算額	継続費及び繰越事業費繰越財源充当額	計
	2 手数料		61,774,000	0	0	61,774,000
		1 総務費手数料	24,522,000	0	0	24,522,000
		2 民生費手数料	1,749,000	0	0	1,749,000
		3 衛生費手数料	33,588,000	0	0	33,588,000

(単位：円)

節		調 定 額	収入済額	不納欠損額	収入未済額	備 考
区 分	金 額					
7	臨海公園ドーム使用料	3,670,000	4,151,780	4,151,780	0	0
8	勤労者体育センター使用料	1,658,000	1,735,969	1,735,969	0	0
9	水族館使用料	35,856,000	42,675,660	42,675,660	0	0
10	臨海体育館使用料	8,026,000	7,538,788	7,538,788	0	0
11	芸術文化ホール使用料	1,044,000	1,044,108	1,044,108	0	0
12	無我苑使用料	623,000	342,816	342,816	0	0
13	美術館使用料	10,000	4,657	4,657	0	0
15	大浜陣屋広場使用料	0	10,060	10,060	0	0
			60,077,850	60,077,850	0	0
			23,509,500	23,509,500	0	0
1	税務関係諸手数料	3,110,000	3,517,000	3,517,000	0	0
2	戸籍住民基本台帳関係手数料	21,411,000	19,992,500	19,992,500	0	0
3	総務関係手数料	1,000	0	0	0	0
			514,600	514,600	0	0
1	福祉関係手数料	1,749,000	514,600	514,600	0	0
			33,801,250	33,801,250	0	0
1	一般廃棄物処理業許可手数料	102,000	100,000	100,000	0	0
2	生活習慣病予防健診等手数料	19,276,000	17,226,900	17,226,900	0	0
3	ごみ処理手数料	11,385,000	13,595,700	13,595,700	0	0

1 3 款 使用料及び手数料

款	項	目	予 算 現 額			計
			当初予算額	補正予算額	継続費及び繰越事業費繰越財源充当額	
		4 土木費手数料	1,915,000	0	0	1,915,000
14 国庫支出金			3,167,778,000	3,210,385,000	135,721,000	6,513,884,000
	1 国庫負担金		2,654,490,000	554,337,000	0	3,208,827,000
		1 民生費国庫負担金	2,654,490,000	△3,952,000	0	2,650,538,000



(単位：円)

節		調 定 額	収入済額	不納欠損額	収入未済額	備 考
区 分	金 額					
4	犬登録等手数料	2,825,000	2,878,650	2,878,650	0	0
		2,252,500	2,252,500	0	0	
1	屋外広告物許可手数料	1,058,000	1,359,800	1,359,800	0	0
2	開発許可申請等手数料	853,000	889,500	889,500	0	0
3	都市計画諸証明手数料	4,000	3,200	3,200	0	0
		6,567,728,376	5,996,077,855	0	571,650,521	
		3,183,079,518	3,039,370,518	0	143,709,000	
		2,638,739,012	2,638,739,012	0	0	
1	特別障害者福祉手当給付費負担金	17,331,000	16,430,647	16,430,647	0	0
2	児童福祉費負担金	404,721,000	476,414,190	476,414,190	0	0
3	生活保護費等負担金	338,037,000	338,074,138	338,074,138	0	0
4	保険基盤安定負担金	47,163,000	47,163,157	47,163,157	0	0
5	児童扶養手当費負担金	65,514,000	60,871,160	60,871,160	0	0
6	障害者自立支援給付費負担金	626,004,000	606,280,492	606,280,492	0	0
7	障害者医療費負担金	30,540,000	23,914,070	23,914,070	0	0
8	児童手当国庫負担金	916,640,000	880,056,330	880,056,330	0	0
9	障害児施設措置費(給付費等)負担金	140,538,000	133,109,764	133,109,764	0	0
10	介護保険料負担金	20,254,000	20,160,234	20,160,234	0	0
11	生活困窮者自立相談支援等事業費負担金	17,838,000	20,013,000	20,013,000	0	0

1 3 款 使用料及び手数料 1 4 款 国庫支出金

款	項	目	予 算			現 額
			当初予算額	補正予算額	継続費及び繰越事業費繰越財源充当額	計
		3 衛生費国庫負担金	0	558,289,000	0	558,289,000
	2 国庫補助金		497,952,000	2,656,048,000	135,721,000	3,289,721,000
		1 総務費国庫補助金	49,266,000	310,692,000	0	359,958,000
		2 民生費国庫補助金	257,698,000	2,028,016,000	0	2,285,714,000

(単位：円)

節		調 定 額	収入済額	不納欠損額	収入未済額	備 考
区 分	金 額					
12	母子保健衛生費等負担金	3,273,000	2,291,800	2,291,800	0	0
13	子育てのための施設等利用給付交付金	18,253,000	11,772,210	11,772,210	0	0
17	保育士・幼稚園教諭等処遇改善臨時特例事業費負担金	4,432,000	2,187,820	2,187,820	0	0
		544,340,506	400,631,506	0	143,709,000	
2	新型コロナウイルスワクチン接種事業費負担金	558,289,000	544,340,506	400,631,506	0	143,709,000
		3,366,234,259	2,938,292,738	0	427,941,521	
		349,753,259	344,782,259	0	4,971,000	
1	社会保障・税番号制度システム整備費補助金	54,602,000	43,248,000	38,678,000	0	4,570,000
8	新型コロナウイルス感染症対応地方創生臨時交付金	302,629,000	303,879,000	303,879,000	0	0
9	外国人受入環境整備交付金	2,727,000	2,626,259	2,225,259	0	401,000
		2,244,845,000	2,005,085,479	0	239,759,521	
1	生活保護適正化等事業費補助金	477,000	477,000	477,000	0	0
2	母子家庭等自立支援対策事業費補助金	3,697,000	2,587,000	2,587,000	0	0
3	地域生活支援事業費等補助金	27,836,000	26,667,000	26,667,000	0	0

14款 国庫支出金

款	項	目	予 算 現 額			
			当初予算額	補正予算額	継続費及び繰越事業費繰越財源充当額	計
		3 衛生費国庫補助金	6,256,000	293,024,000	89,901,000	389,181,000

(単位：円)

節		調 定 額	収入済額	不納欠損額	収入未済額	備 考
区 分	金 額					
4	子ども・子育て支援体制整備総合推進費補助金	231,000	213,000	213,000	0	0
5	生活困窮者自立相談支援等事業費補助金	4,885,000	4,710,000	4,710,000	0	0
6	子ども・子育て支援交付金	81,284,000	78,444,000	78,444,000	0	0
7	保育対策総合支援事業費補助金	3,750,000	3,500,000	3,500,000	0	0
8	保育所等整備交付金	184,030,000	184,030,000	184,030,000	0	0
9	児童虐待・DV対策等総合支援事業費国庫補助金	4,130,000	4,130,000	4,130,000	0	0
25	地域介護・福祉空間整備推進交付金	6,204,000	6,183,000	6,183,000	0	0
34	子ども・子育て支援事業費補助金	6,969,000	6,969,000	17,000	0	6,952,000
35	新型コロナウイルス感染症セーフティネット強化交付金	116,491,000	108,116,000	108,116,000	0	0
38	子育て世帯等臨時特別支援事業費補助金	1,845,730,000	1,818,819,000	1,586,011,479	0	232,807,521
			497,728,000	336,914,000	0	160,814,000
1	循環型社会形成推進交付金	714,000	0	0	0	0
2	疾病予防対策事業費等補助金	181,000	184,000	184,000	0	0

14款 国庫支出金

款	項	目	予 算 現 額			
			当初予算額	補正予算額	継続費及び繰越事業費繰越財源充当額	計
		4 土木費国庫補助金	152,935,000	17,170,000	45,820,000	215,925,000
		5 教育費国庫補助金	31,797,000	7,146,000	0	38,943,000
	3 国庫委託金		15,336,000	0	0	15,336,000
		1 総務費委託金	1,932,000	0	0	1,932,000

(単位：円)

節		調 定 額	収入済額	不納欠損額	収入未済額	備 考
区 分	金 額					
3	感染症予防事業費等国庫補助金	6,942,000	5,276,000	5,276,000	0	0
4	母子保健衛生費国庫補助金	1,608,000	1,608,000	1,608,000	0	0
7	新型コロナウイルスワクチン接種体制確保事業費補助金	379,236,000	490,000,000	329,186,000	0	160,814,000
9	感染拡大防止・医療提供体制確保支援補助金	500,000	660,000	660,000	0	0
			246,740,000	224,343,000	0	22,397,000
1	社会資本整備総合交付金	128,275,000	128,894,000	128,894,000	0	0
2	防災・安全交付金	87,650,000	117,846,000	95,449,000	0	22,397,000
			27,168,000	27,168,000	0	0
1	就学援助費補助金	31,000	13,000	13,000	0	0
2	特別支援教育就学奨励費補助金	2,192,000	1,853,000	1,853,000	0	0
3	理科教育設備整備費等補助金	855,000	859,000	859,000	0	0
4	教育支援体制整備費補助金	4,504,000	4,504,000	4,504,000	0	0
5	学校施設環境改善交付金	22,961,000	11,718,000	11,718,000	0	0
18	学校保健特別対策事業費補助金	8,400,000	8,221,000	8,221,000	0	0
			18,414,599	18,414,599	0	0
			1,897,500	1,897,500	0	0

14款 国庫支出金

款	項	目	予 算 現 額			計
			当初予算額	補正予算額	継続費及び繰越事業費繰越財源充当額	
		2 民生費委託金	13,404,000	0	0	13,404,000
15 県支出金			2,506,245,000	△76,925,000	4,250,000	2,433,570,000
	1 県負担金		1,042,834,000	42,701,000	0	1,085,535,000
		1 民生費県負担金	1,042,704,000	42,701,000	0	1,085,405,000



(単位：円)

節		調 定 額	収入済額	不納欠損額	収入未済額	備 考
区 分	金 額					
1	自衛官募集 費委託金	50,000	28,500	28,500	0	0
2	中長期在留 者住居地届 出等事務委 託金	1,882,000	1,869,000	1,869,000	0	0
			16,517,099	16,517,099	0	0
1	国民年金事 務費委託金	13,018,000	16,117,067	16,117,067	0	0
2	特別児童扶 養手当施行 事務費委託 金	386,000	400,032	400,032	0	0
			2,237,230,561	1,816,956,561	0	420,274,000
			1,053,873,527	1,053,873,527	0	0
			1,053,742,691	1,053,742,691	0	0
1	児童福祉費 負担金	202,360,000	204,791,517	204,791,517	0	0
2	生活保護費 負担金	14,956,000	14,956,018	14,956,018	0	0
3	災害援護費 負担金	3,000	0	0	0	0
4	保険基盤安 定負担金	140,297,000	140,297,124	140,297,124	0	0
5	障害者自立 支援給付費 等負担金	313,002,000	303,140,244	303,140,244	0	0
6	後期高齢者 医療保険基 盤安定制度 負担金	107,729,000	100,340,823	100,340,823	0	0
7	障害者医療 費負担金	15,270,000	11,957,035	11,957,035	0	0
8	児童手当県 費負担金	198,080,000	190,262,665	190,262,665	0	0
9	障害児施設 措置費（給 付費等）負 担金	70,269,000	66,554,880	66,554,880	0	0
10	介護保険料 負担金	10,127,000	10,080,117	10,080,117	0	0

1 4 款 国庫支出金 1 5 款 県支出金

款	項	目	予 算			現 額
			当初予算額	補正予算額	継続費及び繰越事業費繰越財源充当額	計
		2 土木費県負担金	130,000	0	0	130,000
	2 県補助金		1,297,044,000	△144,571,000	4,250,000	1,156,723,000
		1 総務費県補助金	2,946,000	0	0	2,946,000
		2 民生費県補助金	527,764,000	△94,931,000	0	432,833,000

(単位：円)

節		調 定 額	収入済額	不納欠損額	収入未済額	備 考
区 分	金 額					
11	民生委員・児童委員活動等費用弁償費等負担金	6,958,000	6,958,758	6,958,758	0	0
12	母子保健衛生費等負担金	1,638,000	1,475,503	1,475,503	0	0
13	子育て支援施設等利用給付費負担金	4,716,000	2,928,007	2,928,007	0	0
			130,836	130,836	0	0
1	土木費県負担金	130,000	130,836	130,836	0	0
			998,308,474	578,034,474	0	420,274,000
			2,646,110	2,646,110	0	0
1	土地取引規制等市町村事務費補助金	12,000	12,000	12,000	0	0
2	元気な愛知の市町村づくり補助金	2,733,000	2,227,000	2,227,000	0	0
3	愛知県高齢者安全運転支援装置設置促進事業費	200,000	200,000	200,000	0	0
4	愛知県自転車乗車用ヘルメット着用促進事業費補助金	1,000	207,110	207,110	0	0
			357,193,714	357,193,714	0	0
1	社会福祉費補助金	134,000	235,000	235,000	0	0
2	老人福祉費補助金	4,486,000	3,896,000	3,896,000	0	0
3	障害者等福祉費補助金	194,000	22,000	22,000	0	0

15款 県支出金

款	項	目	予 算 現 額			
			当初予算額	補正予算額	継続費及び繰越事業費繰越財源充当額	計

(単位：円)

節		調 定 額	収入済額	不納欠損額	収入未済額	備 考
区 分	金 額					
4	地域医療介護総合確保基金補助金	34,612,000	13,508,000	13,508,000	0	0
5	保育園費等補助金	14,781,000	13,066,504	13,066,504	0	0
6	生活保護費補助金	905,000	5,000	5,000	0	0
7	福祉医療費補助金	71,046,000	61,676,000	61,676,000	0	0
8	児童福祉医療費補助金	104,138,000	94,897,000	94,897,000	0	0
9	在宅重度障害者福祉費補助金	2,982,000	3,103,000	3,103,000	0	0
10	母子家庭等自立支援対策事業費補助金	35,000	0	0	0	0
11	母子寡婦福祉資金事務費交付金	1,000	360	360	0	0
12	地域生活支援事業費等補助金	13,918,000	13,333,000	13,333,000	0	0
13	障害者共同生活援助事業費補助金	2,267,000	1,958,845	1,958,845	0	0
14	後期高齢者福祉医療費補助金	60,273,000	50,739,000	50,739,000	0	0
15	重症心身障害児・者短期入所利用支援事業費補助金	172,000	124,650	124,650	0	0
16	子ども・子育て支援交付金	81,212,000	72,232,000	72,232,000	0	0
17	軽度・中等度難聴児支援事業費補助金	74,000	58,000	58,000	0	0

15款 県支出金

款	項	目	予 算			現 額
			当初予算額	補正予算額	継続費及び繰越事業費繰越財源充当額	計
		3 衛生費県補助金	8,004,000	2,013,000	0	10,017,000

(単位：円)

節		調 定 額	収入済額	不納欠損額	収入未済額	備 考
区 分	金 額					
18	保育対策総合支援事業費補助金	15,486,000	8,473,000	8,473,000	0	0
19	幼児教育・保育無償化円滑化支援事業費補助金	2,300,000	0	0	0	0
20	子育て支援対策基金事業費補助金	4,000,000	46,000	46,000	0	0
34	地域児童福祉事業等調査事務交付金	0	3,355	3,355	0	0
36	認定こども園施設整備費補助金	19,817,000	19,817,000	19,817,000	0	0
			8,844,500	8,844,500	0	0
1	循環型社会形成推進交付金	127,000	0	0	0	0
2	愛知県住宅用地球温暖化対策設備導入促進費補助金	4,855,000	3,885,000	3,885,000	0	0
3	健康増進費補助金	3,474,000	3,636,000	3,636,000	0	0
4	愛知県一般不妊治療費助成事業費補助金	600,000	553,000	553,000	0	0
5	愛知県風しんワクチン接種事業費補助金	25,000	7,500	7,500	0	0
6	地域自殺対策強化事業費補助金	187,000	120,000	120,000	0	0
7	骨髄提供者等に対する助成費補助金	210,000	0	0	0	0

15款 県支出金

款	項	目	予 算 現 額			計
			当初予算額	補正予算額	継続費及び繰越事業費繰越財源充当額	
		4 労働費県補助金	750,000	0	0	750,000
		5 農林水産業費県補助金	544,818,000	△11,193,000	4,250,000	537,875,000
		6 商工費県補助金	1,460,000	14,525,000	0	15,985,000



(単位：円)

節		調 定 額	収入済額	不納欠損額	収入未済額	備 考
区 分	金 額					
8	あいち森と 緑づくり環 境活動・学 習推進事業 交付金	539,000	643,000	643,000	0	0
		0	0	0	0	0
1	愛知県首都 圏人材確保 支援事業費 補助金	750,000	0	0	0	0
		460,795,450	40,521,450	0	420,274,000	
1	農業委員会 費補助金	2,344,000	2,344,000	2,189,000	0	155,000
2	農業振興対 策費補助金	600,000	444,500	444,500	0	0
3	排水機維持 管理費補助 金	3,366,000	3,391,000	3,391,000	0	0
4	多面的機能 支払交付金	23,600,000	22,894,450	22,894,450	0	0
5	新規就農総 合支援費補 助金	4,500,000	3,000,000	3,000,000	0	0
6	農地集積推 進事業費補 助金	150,000	187,500	187,500	0	0
7	単独県費土 地改良事業 補助金	4,165,000	4,165,000	4,165,000	0	0
8	水産振興事 業費補助金	499,150,000	424,369,000	4,250,000	0	420,119,000
9	担い手育成 ・確保対策 費補助金	0	0	0	0	0
		15,844,400	15,844,400	0	0	0
1	消費者行政 活性化事業 費補助金	1,460,000	1,319,400	1,319,400	0	0
5	げんき商店 街推進事業 費補助金	14,525,000	14,525,000	14,525,000	0	0

15款 県支出金

款	項	目	予 算 現 額			計
			当初予算額	補正予算額	継続費及び繰越事業費繰越財源充当額	
		7 土木費県補助金	187,394,000	△41,000,000	0	146,394,000
		8 消防費県補助金	17,078,000	△14,500,000	0	2,578,000
		9 教育費県補助金	6,830,000	515,000	0	7,345,000
	3 県委託金		164,352,000	24,945,000	0	189,297,000
		1 総務費委託金	160,116,000	24,945,000	0	185,061,000

(単位：円)

節		調 定 額	収入済額	不納欠損額	収入未済額	備 考
区 分	金 額					
		145,418,800	145,418,800	0	0	
1	市町村土木 事業費補助 金	123,111,000	122,521,000	0	0	
2	住宅・建築 物安全スト ック形成事 業費補助金	4,358,000	2,819,800	0	0	
3	あいち森と 緑づくり都 市緑化推進 事業費補助 金	10,000,000	9,799,000	0	0	
4	空家等対策 推進事業費 補助金	2,250,000	2,500,000	0	0	
5	地籍調査費 補助金	6,675,000	7,779,000	0	0	
		1,432,500	1,432,500	0	0	
1	消防費補助 金	1,716,000	570,000	0	0	
2	石油貯蔵施 設立地対策 等交付金	862,000	862,500	0	0	
		6,133,000	6,133,000	0	0	
1	放課後子ど も教室推進 事業費補助 金	1,073,000	1,000,000	0	0	
2	私立幼稚園 授業料等軽 減補助金	3,927,000	3,095,000	0	0	
9	愛知県教育 支援体制整 備事業費補 助金	1,250,000	1,037,000	0	0	
10	スクールソ ーシャルワ ーカー活用 事業費補助 金	1,095,000	1,001,000	0	0	
		183,106,040	183,106,040	0	0	
		179,843,232	179,843,232	0	0	

15款 県支出金

款	項	目	予 算 現 額			計
			当初予算額	補正予算額	継続費及び繰越事業費繰越財源充当額	
		2 民生費委託金	19,000	0	0	19,000
		3 衛生費委託金	182,000	0	0	182,000
		4 土木費委託金	2,858,000	0	0	2,858,000
		5 教育費委託金	1,177,000	0	0	1,177,000

(単位：円)

節		調 定 額	収入済額	不納欠損額	収入未済額	備 考
区 分	金 額					
1	県民税徴収 取扱費委託 金	123,000,000	131,321,626	131,321,626	0	0
2	在外選挙人 名簿登録委 託金	4,000	5,480	5,480	0	0
3	統計調査費 委託金	4,588,000	3,015,288	3,015,288	0	0
4	衆議院議員 総選挙費委 託金	32,396,000	26,498,580	26,498,580	0	0
5	最高裁判所 裁判官国民 審査費委託 金	128,000	69,363	69,363	0	0
15	愛知県議会 議員補欠選 挙費委託金	24,945,000	18,932,895	18,932,895	0	0
			0	0	0	0
1	厚生労働統 計社会福祉 統計調査事 務費交付金	19,000	0	0	0	0
			182,442	182,442	0	0
1	地下水位調 査費等委託 金	182,000	182,442	182,442	0	0
			2,490,500	2,490,500	0	0
1	港湾統計調 査費委託金	143,000	143,000	143,000	0	0
2	水門樋門等 操作費委託 金	2,715,000	2,347,500	2,347,500	0	0
			589,866	589,866	0	0
1	学校基本調 査費委託金	12,000	11,000	11,000	0	0
2	キャリアス クールプロ ジェクト委 託金	165,000	140,000	140,000	0	0

1 5 款 県支出金

款	項	目	予 算			現 額
			当初予算額	補正予算額	継続費及び繰越事業費繰越財源充当額	計
	4 県交付金		2,015,000	0	0	2,015,000
		1 移譲事務交付金	2,015,000	0	0	2,015,000
16 財産収入			122,941,000	54,708,000	0	177,649,000
	1 財産運用収入		52,112,000	819,000	0	52,931,000
		1 財産貸付収入	36,257,000	0	0	36,257,000
		2 利子及び配当金	15,855,000	819,000	0	16,674,000
	2 財産売払収入		70,829,000	53,889,000	0	124,718,000
		1 財産売払収入	70,829,000	53,889,000	0	124,718,000
17 寄附金			2,200,003,000	1,202,289,000	0	3,402,292,000
	1 寄附金		2,200,003,000	1,202,289,000	0	3,402,292,000
		1 総務費寄附金	2,200,001,000	1,200,000,000	0	3,400,001,000
		2 民生費寄附金	1,000	289,000	0	290,000
		3 教育費寄附金	1,000	2,000,000	0	2,001,000
		5 衛生費寄附金	0	0	0	0

(単位：円)

節		調 定 額	収入済額	不納欠損額	収入未済額	備 考
区 分	金 額					
3	学校教育研究等受託事業委託金	1,000,000	438,866	438,866	0	0
			1,942,520	1,942,520	0	0
			1,942,520	1,942,520	0	0
1	移譲事務交付金	2,015,000	1,942,520	1,942,520	0	0
			184,933,224	184,933,224	0	0
			52,534,644	52,534,644	0	0
			35,168,115	35,168,115	0	0
1	土地貸付料	24,558,000	24,720,050	24,720,050	0	0
2	建物貸付料	11,699,000	10,448,065	10,448,065	0	0
			17,366,529	17,366,529	0	0
1	基金利子収入	9,002,000	8,831,415	8,831,415	0	0
2	配当金	7,672,000	8,535,114	8,535,114	0	0
			132,398,580	132,398,580	0	0
			132,398,580	132,398,580	0	0
1	不動産売払収入	124,702,000	132,140,830	132,140,830	0	0
2	動産売払収入	16,000	257,750	257,750	0	0
			3,319,009,209	3,319,009,209	0	0
			3,319,009,209	3,319,009,209	0	0
			3,316,055,361	3,316,055,361	0	0
1	総務費寄附金	3,400,001,000	3,316,055,361	3,316,055,361	0	0
			623,848	623,848	0	0
1	民生費寄附金	290,000	623,848	623,848	0	0
			2,030,000	2,030,000	0	0
1	教育費寄附金	2,001,000	2,030,000	2,030,000	0	0
			300,000	300,000	0	0

1 5 款 県支出金 1 6 款 財産収入 1 7 款 寄附金

款	項	目	予 算 現 額			
			当初予算額	補正予算額	継続費及び繰越事業費繰越財源充当額	計
18 繰入金			2,800,240,000	△2,512,650,000	0	287,590,000
	1 基金繰入金		2,800,240,000	△2,512,650,000	0	287,590,000
		1 基金繰入金	2,800,240,000	△2,512,650,000	0	287,590,000
19 繰越金			777,000,000	1,910,382,000	163,296,000	2,850,678,000
	1 繰越金		777,000,000	1,910,382,000	163,296,000	2,850,678,000
		1 繰越金	777,000,000	1,910,382,000	163,296,000	2,850,678,000
20 諸収入			998,737,000	△40,130,000	0	958,607,000
	1 延滞金、加算金及び過料		7,300,000	0	0	7,300,000
		1 延滞金	7,300,000	0	0	7,300,000
	2 市預金利子		176,000	0	0	176,000
		1 市預金利子	176,000	0	0	176,000



(単位：円)

節		調 定 額	収入済額	不納欠損額	収入未済額	備 考
区 分	金 額					
1 衛生費寄附金	0	300,000	300,000	0	0	
		284,020,780	284,020,780	0	0	
		284,020,780	284,020,780	0	0	
		284,020,780	284,020,780	0	0	
1 財政調整基金繰入金	149,774,000	149,774,000	149,774,000	0	0	
2 まなびさぼーと基金繰入金	1,000,000	395,000	395,000	0	0	
3 交通安全基金繰入金	1,500,000	1,500,000	1,500,000	0	0	
4 緑花推進基金繰入金	25,425,000	26,817,780	26,817,780	0	0	
5 国際交流基金繰入金	2,533,000	1,480,000	1,480,000	0	0	
6 公共施設維持基金繰入金	99,258,000	99,258,000	99,258,000	0	0	
7 福祉基金繰入金	6,600,000	4,796,000	4,796,000	0	0	
8 文化振興基金繰入金	1,500,000	0	0	0	0	
		2,850,678,863	2,850,678,863	0	0	
		2,850,678,863	2,850,678,863	0	0	
		2,850,678,863	2,850,678,863	0	0	
1 繰越金	2,850,678,000	2,850,678,863	2,850,678,863	0	0	
		1,022,840,917	940,948,311	1,590,023	80,302,583	
		10,233,622	10,233,622	0	0	
		10,233,622	10,233,622	0	0	
1 延滞金	7,300,000	10,233,622	10,233,622	0	0	
		52,830	52,830	0	0	
		52,830	52,830	0	0	
1 市預金利子	176,000	52,830	52,830	0	0	

17款 寄附金 18款 繰入金 19款 繰越金 20款 諸収入

款	項	目	予 算 現 額			計
			当初予算額	補正予算額	継続費及び繰越事業費繰越財源充当額	
	3 貸付金元利収入		210,006,000	△30,000,000	0	180,006,000
		1 貸付金元利収入	210,006,000	△30,000,000	0	180,006,000
	4 雑入		781,255,000	△10,130,000	0	771,125,000
		1 弁償金	2,000	0	0	2,000
		2 雑入	781,253,000	△10,130,000	0	771,123,000

(単位：円)

節		調 定 額	収入済額	不納欠損額	収入未済額	備 考
区 分	金 額					
		210,004,786	180,004,786	0	30,000,000	
		210,004,786	180,004,786	0	30,000,000	
1 労働金庫預託金収入	40,003,000	40,003,989	40,003,989	0	0	
2 産業預託金収入	100,000,000	100,000,000	100,000,000	0	0	
3 商工中金預託金収入	40,003,000	40,000,797	40,000,797	0	0	
4 公共事業促進費貸付金元金収入	0	0	0	0	0	
5 過年度公共事業促進費貸付金元金収入	0	30,000,000	0	0	30,000,000	
		802,549,679	750,657,073	1,590,023	50,302,583	
		3,500	3,500	0	0	
1 原動機付自転車標識破損弁償金	2,000	3,500	3,500	0	0	
		802,546,179	750,653,573	1,590,023	50,302,583	
1 高額療養費返納金	96,583,000	111,621,450	111,163,016	0	458,434	
2 福祉医療費返納金	2,000	633,749	208,673	0	425,076	
3 学校給食費	352,490,000	321,003,925	315,112,451	0	5,891,474	
4 総務費雑入	91,758,000	88,232,666	85,948,241	0	2,284,425	
5 民生費雑入	124,225,000	160,969,567	119,379,963	1,590,023	39,999,581	
6 衛生費雑入	19,221,000	26,469,028	26,469,028	0	0	
7 労働費雑入	171,000	192,535	192,535	0	0	
8 農林水産業費雑入	22,225,000	20,491,345	20,491,345	0	0	
9 商工費雑入	11,648,000	16,184,483	16,184,483	0	0	
10 土木費雑入	13,831,000	13,056,858	11,813,265	0	1,243,593	
11 消防費雑入	9,314,000	9,053,518	9,053,518	0	0	
12 教育費雑入	29,655,000	34,637,055	34,637,055	0	0	

20款 諸収入

款	項	目	予 算 現 額			
			当初予算額	補正予算額	継続費及び繰越事業費繰越財源充当額	計
21 市債			1,274,100,000	△211,400,000	41,700,000	1,104,400,000
	1 市債		1,274,100,000	△211,400,000	41,700,000	1,104,400,000
		1 民生債	151,300,000	△69,400,000	0	81,900,000
		2 農林水産業債	52,700,000	25,000,000	0	77,700,000
		3 土木債	468,000,000	150,400,000	0	618,400,000
		4 公営住宅債	46,300,000	0	5,000,000	51,300,000
		5 教育債	155,800,000	82,600,000	36,700,000	275,100,000
		6 減収補てん債	400,000,000	△400,000,000	0	0
	歳 入 合 計		32,475,550,000	4,008,684,000	344,967,000	36,829,201,000

(単位：円)

節		調 定 額	収入済額	不納欠損額	収入未済額	備 考
区 分	金 額					
		883,500,000	883,500,000	0	0	
		883,500,000	883,500,000	0	0	
		81,800,000	81,800,000	0	0	
1 民生債	81,900,000	81,800,000	81,800,000	0	0	
		77,500,000	77,500,000	0	0	
1 農林水産業債	77,700,000	77,500,000	77,500,000	0	0	
		458,600,000	458,600,000	0	0	
1 土木債	618,400,000	458,600,000	458,600,000	0	0	
		46,600,000	46,600,000	0	0	
1 公営住宅債	51,300,000	46,600,000	46,600,000	0	0	
		219,000,000	219,000,000	0	0	
1 教育債	275,100,000	219,000,000	219,000,000	0	0	
		0	0	0	0	
1 減収補てん債	0	0	0	0	0	
		37,359,962,614	36,138,811,462	6,522,988	1,214,628,164	

2 1 款 市債

歳 出

款	項	目	予 算 現 額				計
			当初予算額	補正予算額	継続費及び 繰越事業費 繰 越 額	予備費支出 及び 流用増減	
1 議会費			273,667,000	△6,158,000	0	103,000	267,612,000
	1 議会費		273,667,000	△6,158,000	0	103,000	267,612,000
		1 議会費		273,667,000	△6,158,000	0	103,000
2 総務費			4,931,001,000	690,829,000	15,400,000	0	5,637,230,000
	1 総務管理費		4,201,568,000	802,369,000	15,400,000	0	5,019,337,000
		1 一般管理費		930,191,000	27,001,000	0	△113,000

(単位：円)

節		支出済額	翌年度繰越額	不用額	備考
区分	金額				
		251,428,350	繰越明許費 1,854,000	14,329,650	
		251,428,350	繰越明許費 1,854,000	14,329,650	
		251,428,350	繰越明許費 1,854,000	14,329,650	
1 報酬	116,219,000	116,218,253	0	747	予備費充用額 103,000 同款・同項・同目・修繕料へ
2 給料	19,192,000	17,663,100	0	1,528,900	127,000
3 職員手当等	63,277,000	60,927,565	0	2,349,435	同款・同項・同目・旅費から 127,000
4 共済費	48,305,000	47,079,411	0	1,225,589	001 議員人件費 203,937,117 01 議員人件費 203,937,117
7 報償費	127,000	50,892	0	76,108	002 議会事務管理事業 39,754,992 01 一般職人件費 37,951,212
8 旅費	3,791,000	5,880	0	3,785,120	02 議会事務管理事業 1,336,780 03 議長会等事務事業 467,000
9 交際費	700,000	85,000	0	615,000	003 議長等政策推進事業 300,000 01 議長等政策推進事業 300,000
10 需用費	2,805,000	1,740,531	繰越明許費 441,000	623,469	004 議事録等作成事業 3,359,431 01 議事録等作成事業 3,359,431
(消耗品費)	969,000	414,621	繰越明許費 441,000	113,379	005 議会選彰事業 38,892 01 議会選彰事業 38,892
(食糧費)	69,000	25,985	0	43,015	006 議員研修事業 1,419,663 02 議会政務活動事業 1,419,663
(印刷製本費)	1,537,000	1,070,575	0	466,425	007 議会報発行事業 962,975 01 議会報発行事業 962,975
(修繕料)	230,000	229,350	0	650	008 議会インターネット映像配信事業 1,655,280 01 議会インターネット映像配信事業 1,655,280
11 役務費	132,000	91,780	0	40,220	
12 委託料	6,437,000	5,444,275	0	992,725	
13 使用料及び賃借料	415,000	0	繰越明許費 415,000	0	
17 備品購入費	998,000	0	繰越明許費 998,000	0	
18 負担金、補助及び交付金	5,214,000	2,121,663	0	3,092,337	
		5,262,010,042	繰越明許費 4,971,720	370,248,238	
		4,704,594,545	繰越明許費 4,971,720	309,770,735	
		910,164,833	0	46,914,167	
1 報酬	521,000	50,400	0	470,600	

1 款 議会費 2 款 総務費

款	項	目	予 算 現 額				計
			当初予算額	補正予算額	継続費及び 繰越事業費 繰越額	予備費支出 及び 流用増減	
		2 秘書管理費	7,280,000	1,276,000	0	0	8,556,000
		3 姉妹友好都 市費	2,993,000	0	0	0	2,993,000



(単位：円)

節		支出済額	翌年度繰越額	不用額	備考	
区分	金額					
2	給料	371,050,000	362,920,558	0	8,129,442	同款・同項・財政管理費・印刷製本費へ 113,000
3	職員手当等	422,891,000	402,693,833	0	20,197,167	001 総務事務管理事業 880,956,076 01 特別職人件費 37,433,559
4	共济費	124,749,000	115,341,685	0	9,407,315	02 一般職人件費 776,307,833 03 一般職人件費（再任用）
8	旅費	237,000	0	0	237,000	67,214,684
10	需用費	6,710,000	4,567,072	0	2,142,928	002 文書集配事務事業 2,623,902 01 文書集配事務事業 2,623,902
	(消耗品費)	6,510,000	4,405,812	0	2,104,188	003 公平委員会運営事業 56,200 01 公平委員会運営事業
	(修繕料)	200,000	161,260	0	38,740	004 固定資産評価審査委員会運営事業 56,200 26,200
11	役務費	27,815,000	21,897,395	0	5,917,605	01 固定資産評価審査委員会運営事業 26,200
12	委託料	1,182,000	813,890	0	368,110	005 顧問弁護士委託事業 600,000 01 顧問弁護士委託事業
13	使用料及び賃借料	1,848,000	1,848,000	0	0	600,000
18	負担金、補助及び交付金	76,000	32,000	0	44,000	008 一般管理費全庁総括事業 25,902,455 01 一般管理費全庁総括事業 25,902,455
			4,927,281	0	3,628,719	
1	報酬	56,000	49,000	0	7,000	同款・同項・同目・委託料へ 33,000
7	報償費	3,181,000	2,421,206	0	759,794	同款・同項・同目・報償費から 33,000
8	旅費	1,298,000	293,560	0	1,004,440	001 秘書事務管理事業 1,255,134 01 秘書事務管理事業 1,255,134
9	交際費	1,600,000	228,008	0	1,371,992	002 市長等政策推進事業 528,808 01 市長等政策推進事業
10	需用費	856,000	540,745	0	315,255	528,808
	(消耗品費)	201,000	130,480	0	70,520	003 市制記念式典開催事業 487,073 01 市制記念式典開催事業
	(食糧費)	304,000	70,365	0	233,635	487,073
	(印刷製本費)	351,000	339,900	0	11,100	004 市長選彰事業 2,656,266 01 市長選彰事業 2,606,578 02 表彰審査会運営事業
11	役務費	118,000	53,002	0	64,998	49,688
12	委託料	233,000	232,760	0	240	
18	負担金、補助及び交付金	1,214,000	1,109,000	0	105,000	
			1,712,080	0	1,280,920	
8	旅費	18,000	0	0	18,000	001 友好親善交流事業 1,487,000 01 友好親善交流事業 1,487,000
12	委託料	1,240,000	7,000	0	1,233,000	002 国際交流基金積立事業 225,080
18	負担金、補助及び交付金	1,480,000	1,480,000	0	0	01 国際交流基金積立事業 225,080

2款 総務費

款	項	目	予 算 現 額				計
			当初予算額	補正予算額	継続費及び 繰越事業費 繰 越 額	予備費支出 及び 流用増減	
		4 人事管理費	942,541,000	330,000	0	0	942,871,000
		5 企画費	17,826,000	201,000	0	0	18,027,000

(単位：円)

節		支出済額	翌年度繰越額	不 用 額	備 考
区 分	金 額				
24 積立金	255,000	225,080	0	29,920	
		798,506,338	0	144,364,662	
1 報酬	638,683,000	557,841,927	0	80,841,073	同款・同項・同目・役務費へ 1,000
3 職員手当等	122,678,000	100,234,899	0	22,443,101	同款・同項・同目・委託料へ 165,000
4 共済費	121,280,000	91,652,805	0	29,627,195	同款・同項・同目・旅費から 1,000
5 災害補償費	400,000	20,867	0	379,133	同款・同項・同目・負担金、補助及び交 付金から 165,000
7 報償費	930,000	887,680	0	42,320	001 人事事務管理事業 25,199,338 01 人事事務管理事業 18,005,338
8 旅費	17,803,000	10,366,610	0	7,436,390	02 人事管理システム運営事業 7,194,000
10 需用費	829,000	667,210	0	161,790	002 会計年度任用職員人件費 759,584,941
(消耗品費)	689,000	637,204	0	51,796	01 会計年度任用職員人件費 759,584,941
(医薬材料費)	140,000	30,006	0	109,994	003 職員研修事業 2,753,169
11 役務費	8,090,000	7,336,585	0	753,415	01 職員一般研修事業 2,753,169
12 委託料	4,642,000	3,954,394	0	687,606	004 職員被服貸与事業 465,025 01 職員被服貸与事業 465,025
13 使用料及び賃借料	7,194,000	7,194,000	0	0	005 職員健康管理事業 9,206,763 01 職員健康管理事業 9,206,763
18 負担金、補助及び交付金	20,342,000	18,349,361	0	1,992,639	006 職員採用事務事業 458,502 01 職員採用事務事業 458,502
		16,721,087	0	1,305,913	007 C・S向上研修実施事業 838,600 01 C・S向上研修実施事業 838,600
7 報償費	255,000	69,000	0	186,000	001 企画事務管理事業 278,725 01 企画事務管理事業 173,350
8 旅費	1,093,000	108,225	0	984,775	02 政策調査事業 105,375
10 需用費	13,000	913	0	12,087	002 広域行政推進事業 6,267,758 01 広域行政推進事業 153,900
(消耗品費)	10,000	0	0	10,000	02 衣浦東部情報化推進事業 5,514,858
(食糧費)	3,000	913	0	2,087	03 矢作川水源基金負担事業 599,000
11 役務費	50,000	28,500	0	21,500	003 健康都市推進基金積立事業 4,201 01 健康都市推進基金積立事業 4,201
12 委託料	10,000,000	9,900,000	0	100,000	004 まち・ひと・しごと創生総合戦略推 進事業 270,403 01 まち・ひと・しごと創生総合戦略 推進事業 69,913
18 負担金、補助及び交付金	6,611,000	6,610,248	0	752	02 ふるさと起業家支援事業 200,490
24 積立金	5,000	4,201	0	799	005 市民病院経営改善調査事業 9,900,000 01 市民病院経営改善調査事業 9,900,000

2 款 総務費

款	項	目	予 算 現 額				計
			当初予算額	補正予算額	継続費及び 繰越事業費 繰 越 額	予備費支出 及び 流用増減	
		6 広報広聴費	1,379,118,000	647,305,000	0	0	2,026,423,000
		7 電算管理費	219,733,000	△3,884,000	15,400,000	0	231,249,000
		8 会計管理費	19,869,000	0	0	0	19,869,000

(単位：円)

節		支出済額	翌年度繰越額	不 用 額	備 考
区 分	金 額				
		1,980,702,787	0	45,720,213	
7 報償費	660,000	325,000	0	335,000	001 広報広聴事務管理事業 5,569,251
8 旅費	511,000	8,550	0	502,450	01 広報広聴事務管理事業 5,569,251
10 需用費	36,740,000	19,514,436	0	17,225,564	002 広報へきなん作成事業 12,199,754
(消耗品費)	653,000	359,345	0	293,655	01 広報へきなん作成事業 12,199,754
(食糧費)	3,000	1,088	0	1,912	003 シティプロモーション促進事業 92,201,950
(印刷製本費)	35,834,000	19,154,003	0	16,679,997	01 シティプロモーション促進事業 92,201,950
(修繕料)	250,000	0	0	250,000	004 ふるさと応援寄附金事業 1,870,731,832
11 役務費	368,755,000	365,545,469	0	3,209,531	01 ふるさと応援寄附金事業 1,695,515,271
12 委託料	1,594,597,000	1,579,775,332	0	14,821,668	02 ふるさと応援寄附金事後管理事業 175,216,561
13 使用料及び賃借料	660,000	660,000	0	0	
18 負担金、補助及び交付金	24,500,000	14,874,000	0	9,626,000	
		209,947,298	繰越明許費 4,570,720	16,730,982	
8 旅費	100,000	0	0	100,000	不用額のうち繰越明許分 0
10 需用費	4,340,000	3,254,332	0	1,085,668	001 総合行政情報事務管理事業 24,290,376
(消耗品費)	3,390,000	2,971,302	0	418,698	01 総合行政情報事務管理事業 24,290,376
(修繕料)	950,000	283,030	0	666,970	002 総合行政情報システム運用事業 141,108,242
11 役務費	7,527,000	7,509,810	0	17,190	01 行政情報システム運用事業 141,108,242
12 委託料	21,966,000	14,894,396	繰越明許費 4,570,720	2,500,884	003 総合行政情報システム開発事業 44,548,680
13 使用料及び賃借料	148,974,000	142,525,350	0	6,448,650	01 行政情報システム開発事業 29,148,680
14 工事請負費	29,000,000	28,999,300	0	700	03 行政情報システム開発事業(繰越明許費) 15,400,000
17 備品購入費	345,000	74,800	0	270,200	
18 負担金、補助及び交付金	18,997,000	12,689,310	0	6,307,690	
		19,011,316	0	857,684	
8 旅費	11,000	0	0	11,000	同款・同項・同目・備品購入費へ 2,000
10 需用費	446,000	363,610	0	82,390	

2款 総務費

款	項	目	予 算 現 額				計
			当初予算額	補正予算額	継続費及び 繰越事業費 繰越額	予備費支出 及び 流用増減	
		9 財政管理費	12,270,000	145,416,000	0	113,000	157,799,000
		10 財産管理費	396,560,000	△10,113,000	0	0	386,447,000

(単位：円)

節		支出済額	翌年度繰越額	不用額	備考
区分	金額				
(消耗品費)	102,000	99,060	0	2,940	同款・同項・同目・消耗品費から 2,000
(印刷製本費)	344,000	264,550	0	79,450	001 会計事務管理事業 5,215,606 01 会計事務管理事業 5,215,606
11 役務費	1,127,000	941,420	0	185,580	002 歳入事務電算処理委託事業 13,485,730 01 歳入事務電算処理委託事業 13,485,730
12 委託料	18,239,000	17,660,856	0	578,144	003 会計管理費臨時事業 309,980 01 会計管理費臨時事業 309,980
17 備品購入費	46,000	45,430	0	570	
		157,530,345	0	268,655	
10 需用費	1,360,000	1,357,731	0	2,269	同款・同項・一般管理費・役務費から 113,000
(消耗品費)	66,000	64,131	0	1,869	001 財政事務管理事業 5,359,431 01 財政事務管理事業 5,359,431
(印刷製本費)	1,294,000	1,293,600	0	400	002 財政調整基金積立事業 6,356,230 01 財政調整基金積立事業 6,356,230
12 委託料	4,056,000	3,791,700	0	264,300	003 減債基金積立事業 8,714 01 減債基金積立事業 8,714
13 使用料及び賃借料	210,000	210,000	0	0	004 公共施設維持基金積立事業 145,805,970 01 公共施設維持基金積立事業 145,805,970
24 積立金	152,173,000	152,170,914	0	2,086	
		362,517,960	0	23,929,040	
8 旅費	229,000	31,770	0	197,230	同款・同項・同目・光熱水費へ 27,000
10 需用費	88,582,000	78,315,572	0	10,266,428	同款・同項・同目・修繕料へ 45,000
(消耗品費)	11,723,000	10,200,754	0	1,522,246	同款・同項・同目・委託料から 72,000
(印刷製本費)	1,738,000	980,942	0	757,058	001 財務事務管理事業 1,025,640 01 財務事務管理事業 1,025,640
(燃料費)	19,242,000	17,499,821	0	1,742,179	002 財務事務全庁総括事業 128,395,825 01 財務事務全庁総括事業 127,780,001
(光熱水費)	43,205,000	37,622,189	0	5,582,811	02 財務事務全庁総括臨時事業 615,824
(修繕料)	12,674,000	12,011,866	0	662,134	003 市有財産維持管理事業 28,028,169 01 市有地等維持管理事業 2,200,667
11 役務費	35,724,000	32,758,662	0	2,965,338	02 庁用車両維持管理事業 23,327,692 03 庁用車両購入事業 2,499,810
12 委託料	139,832,000	134,853,543	0	4,978,457	004 庁舎維持管理事業 205,068,326 01 庁舎維持管理事業 148,028,486
13 使用料及び賃借料	105,344,000	101,342,036	0	4,001,964	02 庁舎維持管理臨時事業 50,139,540 03 庁舎LED照明整備事業 6,900,300
14 工事請負費	7,000,000	6,900,300	0	99,700	
15 原材料費	150,000	7,207	0	142,793	
17 備品購入費	7,334,000	7,317,970	0	16,030	

2款 総務費

款	項	目	予 算 現 額				計
			当初予算額	補正予算額	継続費及び 繰越事業費 繰越額	予備費支出 及び 流用増減	
		11 市民協働費	170,174,000	△9,332,000	0	0	160,842,000
		12 交通安全対策費	97,929,000	4,169,000	0	0	102,098,000



(単位：円)

節		支出済額	翌年度繰越額	不用額	備考
区分	金額				
18 負担金、補助及び交付金	57,000	53,600	0	3,400	
21 補償、補填及び賠償金	700,000	0	0	700,000	
26 公課費	1,495,000	937,300	0	557,700	
		153,012,906	繰越明許費 401,000	7,428,094	
7 報償費	39,000	32,500	0	6,500	同款・同項・同目・消耗品費へ 188,000
8 旅費	29,000	11,400	0	17,600	同款・同項・同目・備品購入費へ 1,528,000
10 需用費	805,000	785,923	0	19,077	同款・同項・同目・負担金、補助及び交付金から 1,716,000
(消耗品費)	793,000	776,515	0	16,485	001 連絡委員事務事業 49,650,124 01 連絡委員会等運営事業
(食糧費)	12,000	9,408	0	2,592	49,650,124
11 役務費	560,000	399,040	0	160,960	002 地域振興事務事業 40,184,664 01 地域振興事務事業 39,974,664 02 地域内連携まちおこし事業費補助事業 210,000
12 委託料	70,324,000	68,415,279	繰越明許費 401,000	1,507,721	003 区民館等運営事業 34,343,000 01 区民館等運営補助事業 32,518,000 02 区民館等施設整備補助事業 1,825,000
17 備品購入費	3,021,000	2,859,340	0	161,660	004 コミュニティ助成事業 1,705,990 01 コミュニティ助成事業 1,705,990
18 負担金、補助及び交付金	86,064,000	80,509,424	0	5,554,576	005 市民活動推進事業 18,677,554 01 市民活動推進事業 18,175,554 02 市民公益活動活性化補助事業 502,000 006 市民協働推進事業 982,220 01 市民協働推進事業 982,220 007 市民憲章推進事業 265,431 01 市民憲章推進事業 265,431 009 男女共同参画推進事業 114,728 01 男女共同参画推進事業 114,728 010 きらきらウォーク補助事業 5,479,760 01 きらきらウォーク事業費補助事業 5,479,760 015 多文化共生推進事業 1,609,435 01 多文化共生推進事業 1,609,435
		87,782,284	0	14,315,716	
7 報償費	70,000	50,000	0	20,000	001 交通安全事務管理事業 2,850
8 旅費	35,000	11,400	0	23,600	

2款 総務費

款	項	目	予 算 現 額				計
			当初予算額	補正予算額	継続費及び 繰越事業費 繰越額	予備費支出 及び 流用増減	
		13 開発推進費	5,084,000	0	0	0	5,084,000

(単位：円)

節		支出済額	翌年度繰越額	不 用 額	備 考
区 分	金 額				
10 需用費	46,147,000	38,761,660	0	7,385,340	01 交通安全事務管理事業 2,850
(消耗品費)	1,197,000	897,161	0	299,839	002 施設等維持管理事業 278,859
(光熱水費)	42,000,000	35,535,835	0	6,464,165	01 車両維持管理事業 278,859
(修繕料)	2,950,000	2,328,664	0	621,336	003 交通安全推進周知事業 13,796,811
12 委託料	15,290,000	14,658,216	0	631,784	01 交通安全推進周知事業 421,483
14 工事請負費	24,924,000	20,832,350	0	4,091,650	02 交通安全都市推進協議会委託事業 2,900,000
18 負担金、補助 及び交付金	15,570,000	13,413,980	0	2,156,020	03 交通安全協会補助事業 9,200,000
24 積立金	62,000	54,678	0	7,322	04 交通安全教育指導事業 206,310
					05 交通指導員被服購入事業 156,018
					06 高齢者安全運転支援事業 913,000
					004 駅駐輪場整理事業 4,101,666
					01 駅駐輪場整理事業 4,101,666
					005 交通安全施設・防犯灯維持管理事業 37,585,640
					01 交通安全施設・防犯灯維持管理事 業 37,585,640
					006 交通安全施設整備事業 15,251,610
					01 交通安全施設整備事業 15,251,610
					007 防犯灯整備事業 1,476,640
					01 防犯灯整備事業 1,476,640
					009 防犯協会補助事業 1,670,000
					01 防犯協会補助事業 1,670,000
					010 まちの安全対策推進事業 8,994,450
					01 まちの安全対策推進事業 7,828,450
					02 青色防犯パトロール車維持費補助 事業 315,000
					03 防犯カメラ設置費補助事業 851,000
					011 交通安全基金積立事業 54,678
					01 交通安全基金積立事業 54,678
					012 防犯灯・道路灯LED化促進事業 4,104,100
					01 防犯灯・道路灯LED化促進事業 4,104,100
					013 交通安全対策臨時事業 464,980
					01 交通安全対策臨時事業 464,980
		2,058,030	0	3,025,970	
8 旅費	12,000	0	0	12,000	同款・同項・同目・負担金、補助及び交 付金へ 12,000
10 需用費	32,000	27,840	0	4,160	

2 款 総務費

款	項	目	予 算 現 額				計
			当初予算額	補正予算額	継続費及び繰越事業費繰越額	予備費支出及び流用増減	
	2 徴税費		394,228,000	△77,400,000	0	0	316,828,000
		1 税務総務費	189,162,000	△2,400,000	0	0	186,762,000
		2 賦課徴収費	205,066,000	△75,000,000	0	0	130,066,000

(単位：円)

節		支出済額	翌年度繰越額	不用額	備考
区分	金額				
(消耗品費)	32,000	27,840	0	4,160	同款・同項・同目・委託料から 12,000
12 委託料	4,988,000	1,978,990	0	3,009,010	001 土地開発総務事務事業 2,046,030
18 負担金、補助 及び交付金	52,000	51,200	0	800	01 土地開発総務事務事業 2,046,030 002 土地取引規制事務事業 12,000 01 愛知県土地取引規制等事務事業 12,000
		296,193,592	0	20,634,408	
		180,462,324	0	6,299,676	
2 給料	85,074,000	84,711,546	0	362,454	001 税務事務管理事業 180,462,324 01 一般職人件費 171,990,713 02 税務事務管理事業 8,471,611
3 職員手当等	61,857,000	57,961,227	0	3,895,773	
4 共済費	31,096,000	29,317,940	0	1,778,060	
7 報償費	96,000	86,328	0	9,672	
8 旅費	146,000	17,100	0	128,900	
10 需用費	652,000	583,706	0	68,294	
(消耗品費)	642,000	583,706	0	58,294	
(修繕料)	10,000	0	0	10,000	
12 委託料	108,000	92,180	0	15,820	
13 使用料及び賃 借料	3,980,000	3,979,800	0	200	
17 備品購入費	1,393,000	1,392,930	0	70	
18 負担金、補助 及び交付金	2,360,000	2,319,567	0	40,433	
		115,731,268	0	14,334,732	
7 報償費	4,000	0	0	4,000	同款・同項・同目・燃料費へ 11,000
10 需用費	8,309,000	7,174,706	0	1,134,294	同款・同項・同目・負担金、補助及び交 付金から 11,000
(消耗品費)	773,000	590,590	0	182,410	001 市税賦課事務事業 43,614,804 01 市民税賦課事業 7,473,533 02 固定資産税等賦課事業 10,244,881 03 軽自動車税賦課事業 1,212,710 04 固定資産評価等事務事業 24,683,680
(印刷製本費 )	7,476,000	6,545,913	0	930,087	002 市税徴収事務事業 1,138,019 01 市税徴収事務事業 1,138,019 003 市税収納事務事業 70,978,445
(燃料費)	14,000	13,200	0	800	
(修繕料)	46,000	25,003	0	20,997	
11 役務費	1,251,000	131,831	0	1,119,169	

2 款 総務費

款	項	目	予 算 現 額				計
			当初予算額	補正予算額	継続費及び繰越事業費繰越額	予備費支出及び流用増減	
	3 戸籍住民基本台帳費		239,327,000	△43,746,000	0	0	195,581,000
		1 戸籍住民基本台帳費	239,327,000	△43,746,000	0	0	195,581,000
	4 選挙費		34,268,000	24,945,000	0	0	59,213,000
		1 選挙管理委員会費	1,744,000	0	0	0	1,744,000

(単位：円)

節		支出済額	翌年度繰越額	不用額	備考
区分	金額				
12 委託料	48,729,000	42,032,836	0	6,696,164	01 市税収納事務事業 70,978,445
13 使用料及び賃借料	453,000	452,760	0	240	
18 負担金、補助及び交付金	1,320,000	1,251,854	0	68,146	
22 償還金、利子及び割引料	70,000,000	64,687,281	0	5,312,719	
		170,808,509	0	24,772,491	
		170,808,509	0	24,772,491	
2 給料	59,277,000	57,566,898	0	1,710,102	同款・同項・同目・役務費へ 28,000
3 職員手当等	39,040,000	35,576,342	0	3,463,658	同款・同項・同目・修繕料から 28,000
4 共済費	21,530,000	19,885,004	0	1,644,996	001 戸籍住民基本台帳事務管理事業 168,027,203
7 報償費	1,148,000	483,000	0	665,000	01 一般職人件費 113,028,244
8 旅費	199,000	53,780	0	145,220	02 戸籍住民基本台帳事務管理事業 6,058,945
10 需用費	3,745,000	2,642,364	0	1,102,636	03 戸籍管理事業 13,126,712
(消耗品費)	2,413,000	1,587,424	0	825,576	04 社会保障・税番号制度運用事業 26,901,148
(食糧費)	6,000	700	0	5,300	05 コンビニ交付事業 8,912,154
(印刷製本費)	1,254,000	1,054,240	0	199,760	002 住民人口等調査事業 164,126
(修繕料)	72,000	0	0	72,000	01 人口動態調査事業 77,418
11 役務費	2,144,000	2,105,522	0	38,478	02 人口動向調査事業 86,708
12 委託料	10,885,000	10,100,621	0	784,379	003 旅券交付事業 377,780
13 使用料及び賃借料	13,980,000	13,480,748	0	499,252	01 旅券交付事業 377,780
17 備品購入費	2,882,000	2,510,530	0	371,470	004 中長期在留者住居地届出等事務事業 33,550
18 負担金、補助及び交付金	40,751,000	26,403,700	0	14,347,300	01 中長期在留者住居地届出等事務事業 33,550
		46,795,584	0	12,417,416	005 市民相談事業 2,205,850
		1,294,746	0	449,254	01 市民相談事業 2,205,850
1 報酬	1,200,000	1,200,000	0	0	001 選挙管理委員会事務管理事業 1,294,746
7 報償費	15,000	13,800	0	1,200	01 選挙管理委員会事務管理事業 1,294,746
8 旅費	340,000	0	0	340,000	

2款 総務費

款	項	目	予 算 現 額				計
			当初予算額	補正予算額	継続費及び繰越事業費繰越額	予備費支出及び流用増減	
		2 衆議院議員総選挙費	32,396,000	0	0	0	32,396,000
		3 最高裁判所裁判官国民審査費	128,000	0	0	0	128,000
		14 愛知県議会議員補欠選挙費	0	24,945,000	0	0	24,945,000



(単位：円)

節		支出済額	翌年度繰越額	不用額	備考
区分	金額				
10 需用費	29,000	17,446	0	11,554	
(消耗品費)	29,000	17,446	0	11,554	
18 負担金、補助及び交付金	160,000	63,500	0	96,500	
		26,468,228	0	5,927,772	
1 報酬	2,155,000	1,731,893	0	423,107	同款・同項・同日・委託料へ 232,000
3 職員手当等	11,142,000	7,756,552	0	3,385,448	同款・同項・同日・備品購入費から 232,000
8 旅費	18,000	9,432	0	8,568	001 衆議院議員総選挙費 01 衆議院議員総選挙費 26,468,228 26,468,228
10 需用費	2,090,000	875,143	0	1,214,857	
(消耗品費)	1,789,000	854,965	0	934,035	
(印刷製本費)	83,000	0	0	83,000	
(燃料費)	218,000	20,178	0	197,822	
11 役務費	2,223,000	2,136,195	0	86,805	
12 委託料	9,104,000	9,103,303	0	697	
13 使用料及び賃借料	558,000	510,710	0	47,290	
17 備品購入費	5,106,000	4,345,000	0	761,000	
		99,715	0	28,285	
10 需用費	30,000	1,815	0	28,185	001 最高裁判所裁判官国民審査費 99,715
(消耗品費)	30,000	1,815	0	28,185	01 最高裁判所裁判官国民審査費 99,715
12 委託料	98,000	97,900	0	100	
		18,932,895	0	6,012,105	
1 報酬	1,966,000	1,456,296	0	509,704	001 愛知県議会議員補欠選挙費 18,932,895
3 職員手当等	9,561,000	5,935,861	0	3,625,139	01 愛知県議会議員補欠選挙費 18,932,895
8 旅費	25,000	4,746	0	20,254	
10 需用費	1,925,000	913,720	0	1,011,280	
(消耗品費)	1,616,000	768,326	0	847,674	
(印刷製本費)	83,000	67,210	0	15,790	
(燃料費)	226,000	78,184	0	147,816	

2款 総務費

款	項	目	予 算 現 額				計
			当初予算額	補正予算額	継続費及び繰越事業費繰越額	予備費支出及び流用増減	
	5 統計調査費		21,052,000	△15,989,000	0	0	5,063,000
		1 統計調査総務費	16,642,000	△15,989,000	0	0	653,000
		2 諸統計費	4,410,000	0	0	0	4,410,000
	6 監査委員費		40,558,000	650,000	0	0	41,208,000
		1 監査委員費	40,558,000	650,000	0	0	41,208,000

(単位：円)

節		支出済額	翌年度繰越額	不用額	備考
区分	金額				
11 役務費	2,223,000	2,140,858	0	82,142	
12 委託料	8,005,000	7,528,274	0	476,726	
13 使用料及び賃借料	478,000	365,740	0	112,260	
17 備品購入費	762,000	587,400	0	174,600	
		3,468,719	0	1,594,281	
		617,344	0	35,656	
2 給料	0	0	0	0	001 統計調査事務管理事業 22,550
3 職員手当等	0	0	0	0	02 統計事務管理事業 22,550
4 共済費	0	0	0	0	002 市常任統計調査員運営事業 570,000
7 報償費	350,000	350,000	0	0	01 市常任統計調査員運営事業 570,000
8 旅費	9,000	8,550	0	450	003 統計調査員確保対策事業 24,794
10 需用費	56,000	24,794	0	31,206	01 統計調査員確保対策事業 24,794
(消耗品費)	56,000	24,794	0	31,206	
11 役務費	4,000	0	0	4,000	
18 負担金、補助及び交付金	234,000	234,000	0	0	
		2,851,375	0	1,558,625	
1 報酬	3,824,000	2,450,650	0	1,373,350	002 経済センサス調査区管理事業 12,375
7 報償費	14,000	0	0	14,000	01 経済センサス調査区管理事業 12,375
8 旅費	64,000	13,775	0	50,225	003 経済センサス活動調査事業 2,839,000
10 需用費	194,000	163,007	0	30,993	01 経済センサス活動調査事業 2,839,000
(消耗品費)	190,000	159,897	0	30,103	
(食糧費)	4,000	3,110	0	890	
11 役務費	284,000	201,712	0	82,288	
13 使用料及び賃借料	30,000	22,231	0	7,769	
		40,149,093	0	1,058,907	
		40,149,093	0	1,058,907	
1 報酬	2,394,000	2,393,999	0	1	同款・同項・同目・消耗品費へ 38,000
2 給料	18,577,000	18,498,301	0	78,699	

2款 総務費

款	項	目	予 算 現 額				計
			当初予算額	補正予算額	継続費及び 繰越事業費 繰越額	予備費支出 及び 流用増減	
3 民生費			11,088,370,000	1,775,492,000	109,000	1,443,000	12,865,414,000
	1 社会福祉費		5,409,826,000	429,957,000	0	981,000	5,840,764,000
		1 社会福祉総務費	205,433,000	635,757,000	0	0	841,190,000

(単位：円)

節		支出済額	翌年度繰越額	不用額	備考
区分	金額				
3 職員手当等	13,015,000	12,572,432	0	442,568	同款・同項・同目・旅費から 38,000
4 共済費	6,737,000	6,493,435	0	243,565	001 監査事務管理事業 40,116,033
8 旅費	297,000	26,860	0	270,140	01 一般職人件費 37,564,168
10 需用費	64,000	59,356	0	4,644	02 監査事務管理事業 2,551,865
(消耗品費)	38,000	35,486	0	2,514	002 監査委員運営事業 33,060
(印刷製本費)	26,000	23,870	0	2,130	01 監査委員研修事業 33,060
12 委託料	71,000	70,510	0	490	
18 負担金、補助及び交付金	53,000	34,200	0	18,800	
		11,650,013,566	繰越明許費 240,259,521	975,140,913	
		5,190,981,857	繰越明許費 227,797,521	421,984,622	
		554,718,628	繰越明許費 227,797,521	58,673,851	
2 給料	43,748,000	39,683,804	0	4,064,196	001 社会福祉事務管理事業 86,749,303
3 職員手当等	36,625,000	32,016,542	0	4,608,458	01 一般職人件費 86,645,138
4 共済費	18,082,000	14,944,792	0	3,137,208	02 社会福祉事務管理事業 104,165
7 報償費	7,184,000	7,097,258	0	86,742	002 民生委員・児童委員運営事業 13,473,258
8 旅費	222,000	0	0	222,000	01 民生委員・児童委員運営事業 13,473,258
10 需用費	368,000	109,044	0	258,956	003 社会福祉活動事業 238,237
(消耗品費)	213,000	31,746	0	181,254	01 社会を明るくする運動実施事業 238,237
(食糧費)	2,000	1,079	0	921	004 社会福祉団体助成事業 558,771
(印刷製本費)	7,000	4,686	0	2,314	01 赤十字奉仕団運営補助事業 110,000
(修繕料)	146,000	71,533	0	74,467	02 身体障害者福祉協会運営補助事業 180,000
11 役務費	2,744,000	782,129	繰越明許費 1,883,521	78,350	04 ボランティア連絡協議会運営補助 事業 38,771
12 委託料	49,881,000	23,422,224	繰越明許費 21,514,000	4,944,776	05 手をつなぐ育成会運営補助事業 60,000
18 負担金、補助及び交付金	628,726,000	419,352,347	繰越明許費 204,400,000	4,973,653	06 保護司会運営補助事業 90,000
19 扶助費	42,014,000	5,715,900	0	36,298,100	07 更生保護女性会運営補助事業 80,000
					005 社会福祉協議会補助事業 45,769,076
					01 社会福祉法人碧南市社会福祉協議 会補助事業 45,769,076
					006 災害援護等事業 225,900

2款 総務費 3款 民生費

款	項	目	予 算 現 額				計
			当初予算額	補正予算額	継続費及び 繰越事業費 繰越額	予備費支出 及び 流用増減	
		2 福祉医療費	286,910,000	△650,000	0	0	286,260,000
		3 心身障害者 福祉費	1,675,308,000	120,095,000	0	△1,159,000	1,794,244,000

(単位：円)

節		支出済額	翌年度繰越額	不用額	備考
区分	金額				
20 貸付金	1,000	0	0	1,000	01 災害援護等事業 225,900
22 償還金、利子及び割引料	10,926,000	10,925,825	0	175	008 福祉基金積立事業 668,763 01 福祉基金積立事業 668,763
24 積立金	669,000	668,763	0	237	009 遺族援護事業 1,253,370 01 遺族援護事業 1,253,370 010 碧南市地域福祉計画推進事業 139,579 01 碧南市地域福祉計画推進事業 139,579 011 社会福祉法人指導監査実施事業 82,500 01 社会福祉法人指導監査実施事業 82,500 012 生活困窮者自立相談支援等事業 39,259,392 01 生活困窮者自立相談支援等事業 23,127,861 02 生活困窮者住居確保給付金支給事業 10,852,725 03 生活困窮者一時生活支援事業 500,600 06 新型コロナウイルス感染症生活困窮者自立支援金支給事業 4,778,206 016 住民税非課税世帯等臨時特別給付金支給事業 366,300,479 01 住民税非課税世帯等臨時特別給付金支給事業 366,300,479
		260,531,721	0	25,728,279	
2 給料	18,485,000	17,427,900	0	1,057,100	001 福祉医療事務管理費 33,931,839 01 一般職人件費 33,931,839
3 職員手当等	11,520,000	10,823,513	0	696,487	002 障害者医療費助成事業 217,694,218
4 共済費	6,299,000	5,680,426	0	618,574	01 障害者医療費助成事業 217,694,218
8 旅費	18,000	0	0	18,000	003 福祉医療システム管理事業 8,905,664
10 需用費	99,000	51,425	0	47,575	01 福祉医療システム管理事業 8,905,664
(印刷製本費)	99,000	51,425	0	47,575	
11 役務費	1,784,000	1,469,925	0	314,075	
12 委託料	2,319,000	2,318,360	0	640	
13 使用料及び賃借料	6,588,000	6,587,304	0	696	
19 扶助費	239,148,000	216,172,868	0	22,975,132	
		1,669,798,572	0	124,445,428	
1 報酬	1,235,000	1,140,000	0	95,000	同款・同項・同目・印刷製本費へ 25,000
7 報償費	1,081,000	808,380	0	272,620	

3款 民生費

款	項	目	予 算 現 額				計
			当初予算額	補正予算額	継続費及び 繰越事業費 繰越額	予備費支出 及び 流用増減	



(単位：円)

節		支出済額	翌年度繰越額	不用額	備 考
区 分	金 額				
8 旅費	18,000	0	0	18,000	同款・同項・同目・役務費へ 82,000
10 需用費	581,000	441,212	0	139,788	同款・同項・同目・委託料へ 21,000
(消耗品費)	294,000	163,990	0	130,010	同款・同項・同目・扶助費へ 139,000
(食糧費)	14,000	11,462	0	2,538	同款・同項・福祉センターあいくる費・ 光熱水費へ 1,159,000
(印刷製本費)	273,000	265,760	0	7,240	同款・同項・同目・報償費から 1,000
11 役務費	3,149,000	2,871,408	0	277,592	同款・同項・同目・印刷製本費から 43,000
12 委託料	73,636,000	47,249,827	0	26,386,173	同款・同項・同目・備品購入費から 185,000
13 使用料及び賃借料	3,104,000	2,656,720	0	447,280	同款・同項・同目・扶助費から 38,000
17 備品購入費	12,038,000	9,761,980	0	2,276,020	001 心身障害者福祉事務管理事業 4,216,870
18 負担金、補助及び交付金	27,743,000	24,519,903	0	3,223,097	01 心身障害者福祉事務管理事業 2,545,870
19 扶助費	1,664,627,000	1,573,553,290	0	91,073,710	02 障害者福祉事務管理費臨時事業 1,671,000
22 償還金、利子及び割引料	6,773,000	6,771,252	0	1,748	002 社会福祉総合助成事業 6,274,227
26 公課費	259,000	24,600	0	234,400	01 福祉タクシー料金助成事業 5,014,180
					02 福祉電話・ファックス事業 14,087
					03 障害者入浴サービス事業 1,128,600
					04 軽・中等度難聴児補聴器購入費等 助成事業 117,360
					003 難病患者等支援事業 1,290,600
					01 小児慢性特定疾患児日常生活用具 給付事業 45,600
					02 特定疾患見舞金支給事業 1,245,000
					004 ふれあい作業所運営事業 10,323,481
					01 ふれあい作業所指定管理事業 642,480
					02 指定管理者審査委員会運営事業 20,081
					03 ふれあい作業所施設維持管理事業 9,660,920
					005 障害者自立支援事業 1,469,984,576
					01 介護給付・訓練等給付事業 1,468,235,208
					02 障害支援区分認定事業 1,749,368
					006 身体障害者等補装具費給付事業 9,559,782
					01 身体障害者等補装具費給付事業 9,559,782
					007 障害者自立支援医療給付事業 42,324,835
					01 障害者自立支援医療給付事業 42,324,835

3 款 民生費

款	項	目	予 算 現 額				計
			当初予算額	補正予算額	継続費及び 繰越事業費 繰越額	予備費支出 及び 流用増減	
		4 心身障害者 福祉センタ ー費	12,495,000	0	0	0	12,495,000
		5 福祉手当費	138,903,000	0	0	0	138,903,000

(単位：円)

節		支出済額	翌年度繰越額	不 用 額	備 考
区 分	金 額				
					008 地域生活支援事業 112,306,211 01 相談支援事業 17,381,401 02 コミュニケーション支援事業 539,840 03 障害者日常生活用具給付事業 12,491,657 04 移動支援事業 29,334,934 05 訪問入浴サービス事業 8,528,000 07 日中一時支援事業 12,386,293 09 声の広報発行事業 111,840 11 自動車改造助成事業 400,000 13 地域活動支援センター事業 11,680,863 14 障害者就労相談支援事業 8,371,143 15 成年後見支援事業 8,144,238 16 児童発達支援ネットワーク事業 2,936,002 009 社会福祉法人通所者福利厚生支援補助事業 50,000 01 社会福祉法人通所者福利厚生支援補助事業 50,000 010 障害者自立支援推進事業 4,166,990 01 障害者共同生活援助事業費補助事業 3,917,690 02 重症心身障害者短期入所利用支援事業 249,300 011 障害福祉施設等整備事業 8,583,000 01 障害福祉施設等整備費補助事業 8,583,000 012 地域生活支援拠点等整備事業 718,000 01 地域生活支援拠点等整備事業 718,000
		8,337,372	0	4,157,628	
7 報償費	39,000	26,000	0	13,000	001 施設維持管理事業 8,337,372
10 需用費	1,000	664	0	336	01 心身障害者福祉センター指定管理事業 8,310,708
(食糧費)	1,000	664	0	336	02 指定管理者審査委員会運営事業 26,664
12 委託料	12,455,000	8,310,708	0	4,144,292	
		129,886,538	0	9,016,462	
10 需用費	65,000	8,108	0	56,892	001 特別障害者手当等支給事業 24,857,430
(消耗品費)	10,000	8,108	0	1,892	01 特別障害者手当等支給事業 24,857,430
(印刷製本費)	55,000	0	0	55,000	002 市心身障害者手当支給事業 105,029,108

3款 民生費

款	項	目	予 算 現 額				計
			当初予算額	補正予算額	継続費及び繰越事業費繰越額	予備費支出及び流用増減	
		6 国民年金費	32,176,000	350,000	0	0	32,526,000
		7 国民健康保険特別会計事業費	652,973,000	△104,965,000	0	0	548,008,000
		8 高齢者福祉費	207,571,000	△4,397,000	0	△458,000	202,716,000

(単位：円)

節		支出済額	翌年度繰越額	不用額	備考
区分	金額				
11 役務費	144,000	144,000	0	0	01 市心身障害者手当支給事業 105,029,108
19 扶助費	138,694,000	129,734,430	0	8,959,570	
		30,251,502	0	2,274,498	
2 給料	14,465,000	14,314,800	0	150,200	001 国民年金事務管理事業 30,251,502 01 一般職人件費 29,321,685 02 基礎年金事務事業 929,817
3 職員手当等	11,464,000	10,019,434	0	1,444,566	
4 共済費	5,466,000	4,987,451	0	478,549	
8 旅費	29,000	2,850	0	26,150	
10 需用費	625,000	515,273	0	109,727	
(消耗品費)	625,000	515,273	0	109,727	
11 役務費	121,000	121,000	0	0	
13 使用料及び賃借料	352,000	286,994	0	65,006	
18 負担金、補助及び交付金	4,000	3,700	0	300	
		449,264,679	0	98,743,321	
27 繰出金	548,008,000	449,264,679	0	98,743,321	001 国民健康保険特別会計繰出事業 449,264,679 01 国民健康保険特別会計繰出事業 199,317,636 02 国民健康保険保険基盤安定繰出事業 249,947,043
		180,532,514	0	22,183,486	
2 給料	27,517,000	26,774,600	0	742,400	同款・同項・同目・印刷製本費へ 6,000
3 職員手当等	21,392,000	19,460,343	0	1,931,657	同款・同項・高齢者福祉施設費・修繕料へ 458,000
4 共済費	10,395,000	9,569,662	0	825,338	同款・同項・同目・負担金、補助及び交付金から 6,000
7 報償費	65,000	52,000	0	13,000	001 高齢者福祉事務管理事業 56,631,170
8 旅費	38,000	0	0	38,000	01 一般職人件費 55,804,605 02 高齢者福祉事務管理事業
10 需用費	410,000	318,421	0	91,579	37,205
(消耗品費)	147,000	79,452	0	67,548	03 ひとり暮らし高齢者等実態調査事業 789,360
(食糧費)	4,000	1,709	0	2,291	002 敬老事業 16,084,751
(印刷製本費)	199,000	198,880	0	120	01 敬老会助成事業 6,770,000 02 敬老金支給事業 9,314,751
(光熱水費)	60,000	38,380	0	21,620	003 老人クラブ活動推進事業 13,554,140 01 活動費助成事業 8,427,870 02 健康づくり事業 2,134,270 03 社会参加事業 2,992,000

3款 民生費

款	項	目	予 算 現 額				計
			当初予算額	補正予算額	継続費及び 繰越事業費 繰越額	予備費支出 及び 流用増減	

(単位：円)

節		支出済額	翌年度繰越額	不 用 額	備 考
区 分	金 額				
11 役務費	1,987,000	1,486,623	0	500,377	004 高齢者健康増進事業 39,790,280 01 高齢者入浴サービス事業 39,790,280
12 委託料	22,972,000	19,644,125	0	3,327,875	005 高齢者能力活用推進事業 22,883,376 01 碧南市シルバー人材センター補助事業 22,883,376
13 使用料及び賃借料	47,306,000	37,609,000	0	9,697,000	006 介護保険低所得利用者負担対策事業 42,723 02 社会福祉法人助成事業 42,723
18 負担金、補助及び交付金	57,832,000	54,691,952	0	3,140,048	007 高齢者等生活支援事業 11,264,293 01 外出支援サービス事業 388,960 02 寝具洗濯乾燥消毒サービス事業 1,070,740 03 軽度生活援助（ウェルヘルプ）事業 124,136 04 住宅改善費補助事業 3,137,389 05 訪問理容サービス事業 1,930,500 06 高齢者日常生活用具給付事業 103,525 07 緊急通報体制等整備事業 2,996,715 08 高齢者世話付住宅等生活援助員派遣事業 1,512,328
19 扶助費	12,802,000	10,925,788	0	1,876,212	008 高齢者見守りネットワーク構築事業 1,320 01 高齢者見守りネットワーク構築事業 1,320 009 高齢者等防災対策事業 1,021,977 02 避難行動要支援者名簿作成事業 1,021,977 010 福祉有償運送運営協議会運営事業 52,000 01 福祉有償運送運営協議会運営事業 52,000 011 高齢者等福祉手当支給事業 10,830,000 01 市在宅ねたきり高齢者等福祉手当支給事業 10,830,000 012 成年後見制度利用支援事業 13,924 01 成年後見制度利用支援事業 13,924 013 介護人材育成確保事業 642,000 01 介護人材育成事業 342,000 02 介護人材確保支援事業 300,000 015 家族介護支援事業 7,570,500 01 介護用品支給事業 7,570,500 016 認知症高齢者等個人賠償責任保険事業 150,060

3款 民生費

款	項	目	予 算 現 額				計
			当初予算額	補正予算額	継続費及び 繰越事業費 繰 越 額	予備費支出 及び 流用増減	
		9 高齢者福祉 施設費	256,220,000	△104,364,000	0	458,000	152,314,000
		10 介護保険特別 会計事業費	898,285,000	△111,869,000	0	0	786,416,000



(単位：円)

節		支出済額	翌年度繰越額	不 用 額	備 考
区 分	金 額				
					01 認知症高齢者等個人賠償責任保険 事業 150,060
		124,782,997	0	27,531,003	
7 報償費	104,000	65,000	0	39,000	同款・同項・同目・役務費へ 14,000
10 需用費	743,000	736,909	0	6,091	同款・同項・高齢者福祉費・負担金、補 助及び交付金から 458,000
(消耗品費)	40,000	39,600	0	400	同款・同項・同目・扶助費から 14,000
(光熱水費)	45,000	40,059	0	4,941	001 老人クラブ施設運営事業 4,398,575
(修繕料)	658,000	657,250	0	750	01 老人憩の家管理運営事業 2,643,600
11 役務費	20,000	17,570	0	2,430	02 老人憩の家整備事業 1,640,396
12 委託料	25,637,000	23,977,165	0	1,659,835	03 ゲートボール場管理事業 114,579
13 使用料及び賃 借料	389,000	388,080	0	920	002 高齢者福祉施設措置事業 60,724,991
14 工事請負費	1,243,000	1,243,000	0	0	01 養護老人ホーム等保護措置事業 60,396,791
15 原材料費	57,000	18,700	0	38,300	02 養護老人ホーム生活補給金給付事 業 328,200
18 負担金、補助 及び交付金	58,741,000	37,658,082	0	21,082,918	003 まちかどサロン事業 15,537,345
19 扶助費	65,380,000	60,678,491	0	4,701,509	01 新川まちかどサロン運営事業 6,030,578
					02 大浜まちかどサロン運営事業 7,076,001
					03 まちかどサロン施設維持管理事業 2,050,125
					04 まちかどサロン活用事業 348,141
					05 指定管理者審査委員会運営事業 32,500
					004 生活支援ハウス運営事業 9,505,000
					01 生活支援ハウス運営事業 9,505,000
					005 高齢者福祉施設補助事業 15,343,086
					01 高齢者福祉施設補助事業 15,343,086
					006 地域医療介護総合確保基金補助事業 13,091,000
					01 地域医療介護総合確保基金補助事 業 13,091,000
					012 地域介護・福祉空間整備推進補助事 業 6,183,000
					01 地域介護・福祉空間整備推進補助 事業 6,183,000
		786,414,550	0	1,450	
27 繰出金	786,416,000	786,414,550	0	1,450	001 介護保険特別会計（保険事業勘定） 繰出事業 784,589,550

3 款 民生費

款	項	目	予 算 現 額				計
			当初予算額	補正予算額	継続費及び 繰越事業費 繰 越 額	予備費支出 及び 流用増減	
		11 後期高齢者 医療費	921,671,000	0	0	0	921,671,000
		12 福祉センタ ーあいくる 費	25,223,000	0	0	1,159,000	26,382,000
		13 東部市民プ ラザ費	96,658,000	0	0	981,000	97,639,000

(単位：円)

節		支出済額	翌年度繰越額	不用額	備考
区分	金額				
					01 介護保険特別会計（保険事業勘定）繰出事業 784,589,550 002 介護保険特別会計（介護サービス事業勘定）繰出事業 1,825,000 01 介護保険特別会計（介護サービス事業勘定）繰出事業 1,825,000
		877,507,077	0	44,163,923	
8 旅費	60,000	8,550	0	51,450	001 後期高齢者医療保険事業 691,679,473
10 需用費	452,000	370,406	0	81,594	01 後期高齢者医療保険事業 691,679,473
（消耗品費）	148,000	84,406	0	63,594	002 後期高齢者福祉医療費支給事業 130,567,940
（印刷製本費）	304,000	286,000	0	18,000	01 後期高齢者福祉医療費支給事業 130,567,940
11 役務費	6,445,000	6,336,325	0	108,675	003 後期高齢者医療保健事業 55,259,664
12 委託料	65,287,000	54,039,612	0	11,247,388	01 後期高齢者医療保健事業 55,259,664
18 負担金、補助及び交付金	552,975,000	551,202,649	0	1,772,351	
19 扶助費	150,192,000	129,394,615	0	20,797,385	
27 繰出金	146,260,000	136,154,920	0	10,105,080	
		24,976,874	0	1,405,126	
10 需用費	8,716,000	8,432,646	0	283,354	同款・同項・同目・修繕料へ 275,000
（消耗品費）	64,000	52,800	0	11,200	同款・同項・心身障害者福祉費・備品購入費から 1,159,000
（燃料費）	201,000	91,193	0	109,807	同款・同項・同目・委託料から 275,000
（光熱水費）	7,612,000	7,611,053	0	947	001 施設維持管理事業 24,976,874
（修繕料）	839,000	677,600	0	161,400	01 福祉センターあいくる事務管理事業 3,474,666
11 役務費	97,000	95,758	0	1,242	02 福祉センターあいくる施設維持管理事業 21,502,208
12 委託料	17,189,000	16,092,070	0	1,096,930	
13 使用料及び賃借料	380,000	356,400	0	23,600	
		93,978,833	0	3,660,167	
2 給料	8,761,000	8,753,400	0	7,600	予備費充用額 981,000
3 職員手当等	5,839,000	5,691,082	0	147,918	同款・同項・同目・修繕料へ 437,000
4 共済費	3,219,000	3,050,509	0	168,491	同款・同項・同目・委託料から 437,000
10 需用費	43,118,000	39,920,697	0	3,197,303	001 東部市民プラザ事務管理事業 17,494,991

3款 民生費

款	項	目	予 算 現 額				計
			当初予算額	補正予算額	継続費及び 繰越事業費 繰越額	予備費支出 及び 流用増減	
	2 児童福祉費		5,110,077,000	1,390,757,000	109,000	462,000	6,501,405,000
		1 児童福祉総務費	383,956,000	441,000	0	490,000	384,887,000

(単位：円)

節		支出済額	翌年度繰越額	不 用 額	備 考
区 分	金 額				
(消耗品費)	1,686,000	1,523,263	0	162,737	01 一般職人件費 17,494,991
(燃料費)	9,670,000	9,669,764	0	236	002 東部市民プラザ運営事業 73,303,632
(光熱水費)	27,312,000	24,347,382	0	2,964,618	01 東部市民プラザ事務管理事業 69,679
(修繕料)	4,450,000	4,380,288	0	69,712	02 東部市民プラザ施設維持管理事業 73,233,953
11 役務費	180,000	154,357	0	25,643	003 東部市民プラザ費臨時事業 3,180,210
12 委託料	35,809,000	35,718,714	0	90,286	01 東部市民プラザ費臨時事業 3,180,210
13 使用料及び賃借料	655,000	639,694	0	15,306	
17 備品購入費	58,000	50,380	0	7,620	
		5,970,258,422	繰越明許費 12,462,000	518,684,578	
		316,422,275	0	68,464,725	
1 報酬	420,000	77,000	0	343,000	予備費充用額 462,000 同款・同項・同目・修繕料へ
2 給料	23,442,000	20,910,600	0	2,531,400	同款・同項・同目・使用料及び賃借料か ら 151,000
3 職員手当等	16,548,000	14,788,469	0	1,759,531	同款・同項・保育園等運営費・委託料か ら 151,000
4 共済費	8,502,000	7,274,788	0	1,227,212	同款・同項・保育園等運営費・委託料か ら 28,000
7 報償費	2,065,000	1,067,045	0	997,955	001 児童福祉事務管理事業
8 旅費	563,000	13,150	0	549,850	01 一般職人件費 43,165,858 02 児童福祉事務管理事業 42,973,857
10 需用費	6,105,000	4,552,109	0	1,552,891	192,001 002 子どもを守る地域ネットワーク事業
(消耗品費)	748,000	727,316	0	20,684	1,067,349 01 家庭児童相談室運営事業
(食糧費)	16,000	6,690	0	9,310	7,000 02 子ども家庭総合支援拠点事業
(印刷製本費)	35,000	0	0	35,000	979,294 03 要保護児童対策協議会運営事業
(燃料費)	120,000	109,453	0	10,547	81,055 003 子育て支援事業 263,774
(光熱水費)	1,056,000	912,773	0	143,227	01 子育て支援事業 31,015 02 園庭開放事業 205,759
(修繕料)	2,107,000	1,739,210	0	367,790	03 短期入所生活援助事業 27,000
(賄材料費)	2,023,000	1,056,667	0	966,333	004 地域子育て支援拠点事業
11 役務費	281,000	226,207	0	54,793	90,841,324 01 児童センター運営事業
12 委託料	288,942,000	242,542,711	0	46,399,289	19,657,386 02 地域子育て支援センター事業
13 使用料及び賃借料	7,363,000	1,920,270	0	5,442,730	71,183,938 005 放課後児童健全育成事業
					112,840,993 01 放課後児童健全育成事業 112,840,993

3 款 民生費

款	項	目	予 算 現 額				計
			当初予算額	補正予算額	継続費及び 繰越事業費 繰越額	予備費支出 及び 流用増減	
		2 保育園等運 営費	1,990,114,000	△4,302,000	109,000	△4,000	1,985,917,000

(単位：円)

節		支出済額	翌年度繰越額	不 用 額	備 考
区 分	金 額				
18 負担金、補助 及び交付金	10,871,000	7,618,676	0	3,252,324	006 母子家庭等自立支援対策事業 3,984,676
19 扶助費	14,354,000	10,000,250	0	4,353,750	01 母子寡婦福祉推進事業 70,000 03 母子自立支援給付金給付事業 3,914,676
22 償還金、利子 及び割引料	5,431,000	5,431,000	0	0	007 病児保育事業 13,057,000 01 病児保育事業 13,057,000 008 広域入所実施事業 575,450 01 広域入所実施事業 575,450 009 地域子育て創生事業 204,600 01 3人乗り自転車貸出事業 13,200 02 子育て情報・支援ネットワーク構 築事業 191,400 010 子育て拠点施設運営事業 26,859,299 01 こどもプラザ運営事業 26,859,299 011 児童厚生施設整備事業 375,650 01 児童遊園・ちびっこ広場整備事業 375,650 012 子ども・子育て支援事業 103,166 01 子ども・子育て会議運営事業 103,166 013 地域療育事業 13,082,886 01 にじの学園運営事業 8,088,801 02 にじの学園保育室整備事業 726,000 03 にじの学園発達支援事業 3,169,153 04 早期療育親子支援事業 285,922 05 ICF情報把握・共有システムを 使った発達支援普及事業 813,010 014 子育てのための施設等利用給付金支 給事業（認可外保育施設等） 10,000,250 01 子育てのための施設等利用給付金 支給事業（認可外保育施設等） 10,000,250
		1,816,849,312	0	169,067,688	
12 委託料	1,482,471,000	1,334,068,411	0	148,402,589	不用額のうち繰越明許分 0 同款・同項・児童福祉総務費・委託料へ 28,000
18 負担金、補助 及び交付金	499,795,000	479,129,901	0	20,665,099	同款・同項・保育園等費・委託料から 24,000
22 償還金、利子 及び割引料	3,651,000	3,651,000	0	0	001 私立保育園児童保育等委託事業 1,334,068,411 01 私立保育園児童保育等委託事業 1,334,068,411

3款 民生費

款	項	目	予 算 現 額				計
			当初予算額	補正予算額	継続費及び 繰越事業費 繰 越 額	予備費支出 及び 流用増減	
		3 保育園等費	725,810,000	△29,206,000	0	△24,000	696,580,000



(単位：円)

節		支出済額	翌年度繰越額	不用額	備考
区分	金額				
					002 特別保育等実施補助事業 175,938,000 01 特別保育等実施補助事業 175,938,000 003 私立保育園等運営費補助事業 6,256,901 01 私立保育園等運営費補助事業 6,256,901 004 保育対策総合支援事業費補助事業 14,791,000 01 保育対策総合支援事業費補助事業 14,682,000 02 保育対策総合支援事業費補助事業 (繰越明許費) 109,000 005 私立保育園等園舎整備補助事業 285,795,000 01 私立保育園等園舎整備補助事業 285,795,000
		615,466,884	0	81,113,116	
2 給料	253,297,000	222,898,194	0	30,398,806	同款・同項・保育園等運営費・償還金、 利子及び割引料へ 24,000
3 職員手当等	162,709,000	143,784,985	0	18,924,015	同款・同項・同目・修繕料へ 419,000
4 共済費	86,937,000	73,667,202	0	13,269,798	同款・同項・同目・委託料から 419,000
7 報償費	14,181,000	13,719,650	0	461,350	001 公立保育園等運営事業 465,008,318
8 旅費	711,000	5,700	0	705,300	01 一般職人件費 440,350,381 02 公立保育園等運営事業 24,657,937
10 需用費	100,950,000	87,744,860	0	13,205,140	002 公立保育園運営事業(園配分) 61,078,926
(消耗品費)	13,481,000	13,331,044	0	149,956	01 羽久手保育園運営事業 6,367,584
(食糧費)	30,000	23,696	0	6,304	02 天道保育園運営事業 8,445,616
(印刷製本費)	485,000	459,470	0	25,530	03 築山保育園運営事業 10,205,009
(燃料費)	2,376,000	2,149,060	0	226,940	04 日進保育園運営事業 14,870,040
(光熱水費)	15,540,000	14,638,484	0	901,516	05 鷺塚保育園運営事業 21,190,677
(修繕料)	5,631,000	5,608,695	0	22,305	003 保育園維持管理事業 24,495,316 01 保育園維持管理事業 24,495,316
(賄材料費)	63,407,000	51,534,411	0	11,872,589	004 保育園給食業務委託事業 51,733,000 01 保育園給食業務委託事業 51,733,000
11 役務費	3,624,000	2,802,573	0	821,427	005 保育園給食栄養管理業務委託事業 7,665,612 01 保育園給食栄養管理業務委託事業 7,665,612
12 委託料	71,628,000	68,584,354	0	3,043,646	006 保育園費臨時事業 5,485,712 01 保育園費臨時事業 5,485,712
13 使用料及び賃借料	650,000	648,315	0	1,685	
15 原材料費	237,000	227,763	0	9,237	
17 備品購入費	1,008,000	980,918	0	27,082	

3款 民生費

款	項	目	予 算 現 額				計
			当初予算額	補正予算額	継続費及び 繰越事業費 繰越額	予備費支出 及び 流用増減	
		4 児童福祉医療費	427,910,000	272,000	0	0	428,182,000
		5 児童福祉手当費	1,582,287,000	1,423,552,000	0	0	3,005,839,000

(単位：円)

節		支出済額	翌年度繰越額	不用額	備考	
区分	金額					
18	負担金、補助及び交付金	618,000	402,370	0	215,630	
21	補償、補填及び賠償金	30,000	0	0	30,000	
		401,088,602	0	27,093,398		
10	需用費	393,000	298,828	0	94,172	001 元気っ子医療費助成事業 354,956,042
	(消耗品費)	74,000	38,128	0	35,872	01 元気っ子医療費助成事業 354,956,042
	(印刷製本費)	319,000	260,700	0	58,300	002 母子家庭等医療費助成事業 41,354,480
11	役務費	6,350,000	5,095,813	0	1,254,187	01 母子家庭等医療費助成事業 41,354,480
19	扶助費	421,167,000	395,422,345	0	25,744,655	003 未熟児養育医療給付事業 4,778,080
						01 未熟児養育医療給付事業 4,778,080
22	償還金、利子及び割引料	272,000	271,616	0	384	
		2,820,431,349	繰越明許費 12,462,000	172,945,651		
1	報酬	1,266,000	951,624	0	314,376	同款・同項・同目・償還金、利子及び割引料へ 750,000
3	職員手当等	228,000	223,080	0	4,920	同款・同項・同目・扶助費から 750,000
4	共済費	208,000	142,695	0	65,305	001 児童手当支給事業 1,261,031,998
7	報償費	5,000	0	0	5,000	01 児童手当支給事業 1,261,031,998
8	旅費	55,000	21,780	0	33,220	002 こどもすこやか手当支給事業 21,326,000
						01 こどもすこやか手当支給事業 21,326,000
10	需用費	893,000	762,481	0	130,519	003 児童扶養手当支給事業 184,915,810
	(消耗品費)	453,000	344,041	0	108,959	01 児童扶養手当支給事業 184,915,810
	(印刷製本費)	440,000	418,440	0	21,560	004 特別児童扶養手当事務委託事業 369,646
11	役務費	5,053,000	2,947,970	繰越明許費 10,000	2,095,030	01 特別児童扶養手当事務委託事業 369,646
12	委託料	18,206,000	9,351,749	繰越明許費 6,952,000	1,902,251	010 子育て世帯への臨時特別給付金給付事業 750,000
						01 子育て世帯への臨時特別給付金給付事業 750,000
18	負担金、補助及び交付金	1,441,800,000	1,337,900,000	繰越明許費 5,500,000	98,400,000	011 ひとり親世帯臨時特別給付金支給事業 3,747,000
						01 ひとり親世帯臨時特別給付金支給事業 3,747,000
19	扶助費	1,532,592,000	1,462,597,950	0	69,994,050	012 子育て世帯生活支援特別給付金給付事業 62,196,198
						01 子育て世帯生活支援特別給付金給付事業 62,196,198
22	償還金、利子及び割引料	5,533,000	5,532,020	0	980	013 子育て世帯等臨時特別支援事業 1,286,094,697

3款 民生費

款	項	目	予 算 現 額				計
			当初予算額	補正予算額	継続費及び 繰越事業費 繰 越 額	予備費支出 及び 流用増減	
	3 生活保護費		568,467,000	△45,222,000	0	0	523,245,000
		1 生活保護総務費	57,338,000	△2,200,000	0	0	55,138,000
		2 扶助費	511,129,000	△43,022,000	0	0	468,107,000
4 衛生費			4,618,171,000	931,320,000	89,901,000	7,205,000	5,646,597,000
	1 保健衛生費		969,165,000	911,206,000	89,901,000	7,205,000	1,977,477,000
		1 保健衛生総務費	226,187,000	49,980,000	0	2,288,000	278,455,000

(単位：円)

節		支出済額	翌年度繰越額	不用額	備考
区分	金額				
					01 子育て世帯等臨時特別支援事業 1,178,347,521 02 子育て世帯等臨時特別支援事業（ 碧南市独自分） 107,747,176
		488,773,287	0	34,471,713	
		49,249,819	0	5,888,181	
2 給料	20,319,000	19,755,100	0	563,900	001 生活保護事務管理事業 37,658,729
3 職員手当等	13,319,000	11,532,701	0	1,786,299	01 一般職人件費 37,658,729
4 共済費	7,126,000	6,370,928	0	755,072	002 生活保護適正化等事業 11,586,090
7 報償費	600,000	600,000	0	0	01 生活保護適正実施推進事業 3,291,359
8 旅費	95,000	2,850	0	92,150	02 被保護者就労支援等事業 8,294,731
10 需用費	147,000	114,243	0	32,757	004 ホームレス実態調査事業 5,000
(消耗品費)	147,000	114,243	0	32,757	01 ホームレス実態調査事業 5,000
11 役務費	2,088,000	1,662,216	0	425,784	
12 委託料	9,484,000	9,038,505	0	445,495	
19 扶助費	1,760,000	26,050	0	1,733,950	
22 償還金、利子 及び割引料	200,000	147,226	0	52,774	
		439,523,468	0	28,583,532	
19 扶助費	428,430,000	399,847,925	0	28,582,075	001 生活保護措置事業 439,523,468
22 償還金、利子 及び割引料	39,677,000	39,675,543	0	1,457	01 生活保護措置事業 439,523,468
		5,047,664,877	繰越明許費 304,523,000	294,409,123	
		1,402,310,449	繰越明許費 304,523,000	270,643,551	
		257,862,801	0	20,592,199	
1 報酬	2,193,000	2,151,000	0	42,000	予備費充用額 2,288,000
2 給料	72,105,000	70,354,547	0	1,750,453	001 健康事務管理事業 148,254,020
3 職員手当等	44,387,000	43,357,172	0	1,029,828	01 一般職人件費 138,344,713
4 共済費	27,567,000	24,632,994	0	2,934,006	02 健康事務管理事業 9,909,307
7 報償費	1,273,000	1,225,069	0	47,931	002 施設管理医師運営事業 2,696,460
8 旅費	134,000	48,620	0	85,380	01 施設管理医師運営事業 2,696,460
					003 保健センター運営協議会運営事業 113,411

3款 民生費 4款 衛生費

款	項	目	予 算 現 額				計
			当初予算額	補正予算額	継続費及び 繰越事業費 繰越額	予備費支出 及び 流用増減	
		2 予防費	267,781,000	849,884,000	89,901,000	4,917,000	1,212,483,000

(単位：円)

節		支出済額	翌年度繰越額	不用額	備考
区分	金額				
10 需用費	13,167,000	9,974,436	0	3,192,564	01 保健センター運営協議会運営事業 113,411
(消耗品費)	4,043,000	2,730,633	0	1,312,367	004 医療問題対策協議会運営事業 70,000
(食糧費)	3,000	2,241	0	759	01 医療問題対策協議会運営事業 70,000
(燃料費)	96,000	55,327	0	40,673	005 施設維持管理事業 18,040,642
(光熱水費)	6,877,000	5,760,512	0	1,116,488	01 保健センター維持管理事業 18,040,642
(修繕料)	1,440,000	899,877	0	540,123	006 碧南市健康を守る会事業 4,375,376
(医薬材料費)	708,000	525,846	0	182,154	01 碧南市健康を守る会運営事業 4,375,376
11 役務費	962,000	839,640	0	122,360	007 救急医療対策推進事業 47,378,328
12 委託料	73,140,000	70,221,458	0	2,918,542	01 在宅当番医制運営事業 8,933,650
13 使用料及び賃借料	420,000	295,190	0	124,810	02 休日診療所運営事業 20,988,107
14 工事請負費	23,300,000	16,343,800	0	6,956,200	03 休日・障害者歯科診療所運営事業 17,456,571
17 備品購入費	2,288,000	2,288,000	0	0	008 救急対策事業 3,427,125
18 負担金、補助及び交付金	17,519,000	16,130,875	0	1,388,125	01 救急対策事業 3,427,125
					009 保健衛生推進団体補助事業 1,010,000
					01 保健衛生推進団体補助事業 1,010,000
					010 災害時医療救護所活動事業 569,439
					01 災害時医療救護所活動事業 569,439
					012 保健センター費臨時事業 20,328,000
					01 保健センター費臨時事業 20,328,000
					016 新型コロナウイルス感染症対策医療 機関等支援事業 11,600,000
					01 新型コロナウイルス感染症対策医 療機関等支援事業 11,600,000
		725,946,267	繰越明許費 304,523,000	182,013,733	
1 報酬	21,671,000	7,754,149	繰越明許費 5,256,000	8,660,851	不用額のうち繰越明許分 35,939,604
3 職員手当等	23,597,000	8,253,498	繰越明許費 5,417,000	9,926,502	予備費充用額 4,917,000
4 共済費	3,700,000	1,272,979	繰越明許費 936,000	1,491,021	001 予防接種事業 725,946,267
7 報償費	54,248,000	19,229,500	繰越明許費 17,043,000	17,975,500	01 予防接種事業 241,943,195
8 旅費	551,000	67,445	繰越明許費 243,000	240,555	02 風しんワクチン接種費助成事業 175,000
					06 新型コロナウイルスワクチン接種 事業 429,866,676
					07 新型コロナウイルスワクチン接種 事業(繰越明許費) 53,961,396

4款 衛生費

款	項	目	予 算 現 額				計
			当初予算額	補正予算額	継続費及び 繰越事業費 繰 越 額	予備費支出 及び 流用増減	
		3 保健推進費	257,476,000	0	0	0	257,476,000



(単位：円)

節		支出済額	翌年度繰越額	不用額	備考
区分	金額				
10 需用費	21,188,000	9,321,082	繰越明許費 9,527,000	2,339,918	
(消耗品費)	5,065,000	1,860,478	繰越明許費 3,188,000	16,522	
(光熱水費)	9,568,000	5,226,000	繰越明許費 4,342,000	0	
(医薬材料費)	6,555,000	2,234,604	繰越明許費 1,997,000	2,323,396	
11 役務費	31,624,000	17,441,189	繰越明許費 11,002,000	3,180,811	
12 委託料	1,036,203,000	654,832,982	繰越明許費 254,879,000	126,491,018	
13 使用料及び賃借料	2,000,000	0	0	2,000,000	
14 工事請負費	2,954,000	0	0	2,954,000	
17 備品購入費	11,737,000	5,048,780	繰越明許費 220,000	6,468,220	
18 負担金、補助及び交付金	750,000	464,663	0	285,337	
22 償還金、利子及び割引料	2,260,000	2,260,000	0	0	
		216,193,555	0	41,282,445	
7 報償費	1,961,000	702,533	0	1,258,467	001 生活習慣病予防健診事業 71,122,017
10 需用費	4,741,000	4,074,410	0	666,590	01 生活習慣病予防健診事業 71,122,017
(消耗品費)	2,003,000	1,494,495	0	508,505	002 健康増進事業 128,968,617
(食糧費)	2,000	415	0	1,585	01 健康診査事業 127,921,580
(印刷製本費)	2,687,000	2,561,900	0	125,100	02 へきなん健康づくり21プラン推進事業 1,047,037
(医薬材料費)	49,000	17,600	0	31,400	003 歯周病個別健診事業 8,253,169
11 役務費	2,992,000	2,991,888	0	112	01 歯周病個別健診事業 8,253,169
12 委託料	247,332,000	208,079,627	0	39,252,373	004 成人歯科保健事業 996,009
13 使用料及び賃借料	165,000	165,000	0	0	01 成人歯科保健事業 996,009
17 備品購入費	53,000	36,806	0	16,194	005 生活習慣病対策事業 5,330,656
					01 生活習慣病対策事業 5,330,656
					006 がん検診推進事業 1,242,673
					01 がん検診推進事業 1,242,673
					007 自殺対策計画推進事業 280,414
					01 自殺対策計画推進事業 280,414

4款 衛生費

款	項	目	予 算 現 額				計
			当初予算額	補正予算額	継続費及び 繰越事業費 繰越額	予備費支出 及び 流用増減	
		4 母子保健事業費	115,013,000	502,000	0	0	115,515,000
		5 環境保全対策費	30,670,000	10,840,000	0	0	41,510,000

(単位：円)

節		支出済額	翌年度繰越額	不 用 額	備 考
区 分	金 額				
18 負担金、補助及び交付金	207,000	143,291	0	63,709	
19 扶助費	25,000	0	0	25,000	
		102,769,683	0	12,745,317	
7 報償費	5,639,000	3,852,700	0	1,786,300	同款・同項・同目・負担金、補助及び交付金へ 203,000
10 需用費	1,597,000	1,434,453	0	162,547	同款・同項・同目・委託料から 203,000
(消耗品費)	934,000	885,531	0	48,469	001 母子保健事業 22,064,712
(食糧費)	3,000	0	0	3,000	01 母子保健推進事業 1,614,374
(印刷製本費)	541,000	501,930	0	39,070	02 乳幼児健康診査事業 16,948,778
(医薬材料費)	119,000	46,992	0	72,008	03 幼児歯科保健事業 2,432,176
11 役務費	644,000	605,719	0	38,281	04 母子保健推進員の養成事業 172,013
12 委託料	91,580,000	80,919,521	0	10,660,479	05 赤ちゃんお誕生おめでとう訪問事業 617,371
18 負担金、補助及び交付金	15,553,000	15,455,290	0	97,710	06 産後ケア事業 252,000
22 償還金、利子及び割引料	502,000	502,000	0	0	08 新型コロナウイルス感染拡大防止のための妊婦へのマスク配布事業 28,000
		30,027,198	0	11,482,802	002 妊婦・乳児健康診査事業 66,251,971
1 報酬	378,000	91,000	0	287,000	01 妊婦・乳児健康診査事業 66,251,971
7 報償費	309,000	92,870	0	216,130	003 不妊治療助成事業 14,453,000
8 旅費	86,000	14,250	0	71,750	01 不妊治療助成事業 14,453,000
10 需用費	2,478,000	1,476,076	0	1,001,924	
(消耗品費)	1,063,000	816,349	0	246,651	同款・同項・同目・役務費へ 56,000
(食糧費)	6,000	0	0	6,000	同款・同項・同目・修繕料から 56,000
(印刷製本費)	28,000	0	0	28,000	001 環境保全事務管理事業 45,545
(光熱水費)	156,000	81,952	0	74,048	01 環境保全事務管理事業 45,545
(修繕料)	1,225,000	577,775	0	647,225	002 環境審議会運営事業 91,000
11 役務費	106,000	104,488	0	1,512	01 環境審議会運営事業 91,000
12 委託料	7,173,000	4,808,514	0	2,364,486	003 施設等維持管理事業 2,732,164
18 負担金、補助及び交付金	30,980,000	23,440,000	0	7,540,000	01 大気汚染測定所維持管理事業 98,490
					02 環境等監視機器維持管理事業 2,596,780
					03 碧南地盤沈下観測所維持管理事業 36,894
					004 環境等監視事業 2,239,067
					01 環境等監視事業 2,239,067
					005 環境啓発事業 62,370
					01 環境啓発事業 62,370
					006 矢作川沿岸水質保全事業 520,000

4 款 衛生費

款	項	目	予 算 現 額				計
			当初予算額	補正予算額	継続費及び繰越事業費繰越額	予備費支出及び流用増減	
		6 環境衛生費	72,038,000	0	0	0	72,038,000
	2 清掃費		1,583,790,000	20,114,000	0	0	1,603,904,000
		1 清掃総務費	1,111,082,000	20,114,000	0	0	1,131,196,000

(単位：円)

節		支出済額	翌年度繰越額	不用額	備考
区分	金額				
					01 矢作川沿岸水質保全事業 520,000 007 生活排水対策事業 345,720 01 生活排水対策事業 345,720 008 三河湾浄化推進事業 52,000 01 三河湾浄化推進事業 52,000 009 環境基本計画推進事業 23,939,332 01 環境基本計画推進事業 1,279,332 02 スマートハウス設備設置費補助事業 20,260,000 03 事業用次世代自動車購入費補助事業 2,400,000
		69,510,945	0	2,527,055	
10 需用費	1,807,000	1,236,700	0	570,300	001 クリンピー実施事業 719,375 01 クリンピー実施事業 719,375
(消耗品費)	1,233,000	982,657	0	250,343	002 墓園維持管理事業 923,880 01 墓園維持管理事業 923,880
(印刷製本費)	71,000	0	0	71,000	003 衣浦衛生組合(斎園)運営事業 64,382,000 01 衣浦衛生組合(斎園)運営事業 64,382,000
(燃料費)	121,000	104,786	0	16,214	004 狂犬病予防事業 1,110,657 01 狂犬病予防事業 1,110,657
(光熱水費)	140,000	123,880	0	16,120	005 環境美化事業 914,033 01 環境美化事業 914,033
(修繕料)	242,000	25,377	0	216,623	006 浄化槽設置整備事業 846,000 01 浄化槽設置整備事業 846,000
12 委託料	2,322,000	2,141,569	0	180,431	007 地域猫不妊・去勢手術費補助事業 615,000 01 地域猫不妊・去勢手術費補助事業 615,000
17 備品購入費	335,000	255,200	0	79,800	
18 負担金、補助及び交付金	67,574,000	65,877,476	0	1,696,524	
		1,580,139,750	0	23,764,250	
		1,125,889,159	0	5,306,841	
2 給料	15,811,000	15,392,845	0	418,155	同款・同項・同目・消耗品費へ 245,000
3 職員手当等	15,188,000	13,580,357	0	1,607,643	同款・同項・同目・報償費から 245,000
4 共済費	6,441,000	5,874,353	0	566,647	001 清掃事務管理事業 35,612,622 01 一般職人件費 34,847,555
7 報償費	3,675,000	2,181,573	0	1,493,427	02 清掃事務管理事業 765,067 002 塩浜事務所維持管理事業 1,042,647 01 塩浜事務所維持管理事業 1,042,647
8 旅費	49,000	2,850	0	46,150	
10 需用費	2,152,000	1,300,368	0	851,632	003 衣浦衛生組合(清掃)運営事業 1,084,480,000 01 衣浦衛生組合(清掃)運営事業 1,084,480,000
(消耗品費)	425,000	316,244	0	108,756	
(燃料費)	54,000	48,950	0	5,050	

4款 衛生費

款	項	目	予 算 現 額				計
			当初予算額	補正予算額	継続費及び 繰越事業費 繰越額	予備費支出 及び 流用増減	
		2 じんかい処理費	472,708,000	0	0	0	472,708,000
	3 衛生諸費		2,065,216,000	0	0	0	2,065,216,000
		1 上水道費	4,917,000	0	0	0	4,917,000
		2 病院費	2,060,299,000	0	0	0	2,060,299,000

(単位：円)

節		支出済額	翌年度繰越額	不 用 額	備 考	
区 分	金 額					
(光熱水費)	914,000	553,279	0	360,721	004 ごみ減量化対策事業 01 ごみ減量化対策事業	4,753,890 4,753,890
(修繕料)	759,000	381,895	0	377,105		
11 役務費	100,000	12,750	0	87,250		
12 委託料	1,632,000	1,627,565	0	4,435		
13 使用料及び賃借料	16,000	14,031	0	1,969		
18 負担金、補助及び交付金	1,086,132,000	1,085,902,467	0	229,533		
		454,250,591	0	18,457,409		
7 報償費	9,251,000	8,655,092	0	595,908	同款・同項・同目・役務費へ	1,000
10 需用費	51,321,000	49,153,526	0	2,167,474	同款・同項・同目・備品購入費へ	94,000
(消耗品費)	46,973,000	46,749,759	0	223,241	同款・同項・同目・消耗品費から	95,000
(燃料費)	23,000	15,963	0	7,037	001 最終処分場維持管理事業	24,330,605
(光熱水費)	1,975,000	1,888,074	0	86,926	01 最終処分場維持管理事業	24,330,605
(修繕料)	2,350,000	499,730	0	1,850,270	002 分別収集事業	59,768,297
11 役務費	3,025,000	3,024,155	0	845	01 分別収集事業	59,768,297
12 委託料	407,054,000	391,747,233	0	15,306,767	003 回収運搬業務委託事業	370,151,689
13 使用料及び賃借料	1,756,000	1,577,085	0	178,915	01 回収運搬業務委託事業	370,151,689
15 原材料費	207,000	0	0	207,000		
17 備品購入費	94,000	93,500	0	500		
		2,065,214,678	0	1,322		
		4,915,678	0	1,322		
18 負担金、補助及び交付金	1,099,000	1,098,285	0	715	001 水道事業会計繰出事業	4,915,678
23 投資及び出資金	3,818,000	3,817,393	0	607	01 水道事業会計負担事業	1,098,285
					02 水道事業会計出資事業	3,817,393
		2,060,299,000	0	0		
18 負担金、補助及び交付金	1,285,438,000	1,285,438,000	0	0	001 病院事業会計繰出事業	2,060,299,000
23 投資及び出資金	774,861,000	774,861,000	0	0	01 病院事業会計負担事業	1,285,438,000
					02 病院事業会計出資事業	774,861,000

4款 衛生費

款	項	目	予 算 現 額				計
			当初予算額	補正予算額	継続費及び 繰越事業費 繰越額	予備費支出 及び 流用増減	
5 労働費			79,315,000	1,300,000	0	0	80,615,000
	1 労働諸費		79,315,000	1,300,000	0	0	80,615,000
		1 労働諸費	55,396,000	0	0	0	55,396,000
		2 ものづくり センター費	23,919,000	1,300,000	0	0	25,219,000



(単位：円)

節		支出済額	翌年度繰越額	不 用 額	備 考
区 分	金 額				
		75,000,987	0	5,614,013	
		75,000,987	0	5,614,013	
		51,809,000	0	3,587,000	
18 負担金、補助 及び交付金	15,396,000	11,809,000	0	3,587,000	001 勤労者対策事業 9,215,000 02 労働安全衛生推進対策補助事業 300,000
20 貸付金	40,000,000	40,000,000	0	0	03 企業健康診断実施補助事業 8,915,000 002 雇用推進対策事業 2,000,000 01 雇用推進対策補助事業 2,000,000 003 労働関係団体補助事業 450,000 01 労働関係団体補助事業 450,000 004 市民融資事業 40,000,000 01 労働金庫融資事業 40,000,000 005 移住支援補助事業 144,000 02 インターンシップ支援事業 144,000
		23,191,987	0	2,027,013	
1 報酬	56,000	0	0	56,000	同款・同項・同目・光熱水費へ 124,000
2 給料	5,079,000	4,870,800	0	208,200	同款・同項・同目・委託料から 124,000
3 職員手当等	4,397,000	3,862,224	0	534,776	001 ものづくりセンター事務管理事業 10,663,814
4 共済費	1,911,000	1,794,559	0	116,441	01 一般職人件費 10,527,583 02 ものづくりセンター事務管理事業 136,231
7 報償費	100,000	60,000	0	40,000	002 ものづくりセンター施設維持管理事業 8,708,667
8 旅費	6,000	5,700	0	300	01 ものづくりセンター施設維持管理事業 8,708,667
10 需用費	4,881,000	4,801,326	0	79,674	003 ものづくりセンター運営事業 3,819,506
(消耗品費)	206,000	140,531	0	65,469	02 ものづくりセンター自主事業 1,560,000
(食糧費)	1,000	0	0	1,000	03 少年少女発明クラブ運営事業 1,850,000
(光熱水費)	4,244,000	4,243,917	0	83	04 職業訓練対策事業 409,506
(修繕料)	430,000	416,878	0	13,122	
11 役務費	5,000	4,506	0	494	
12 委託料	6,613,000	5,627,026	0	985,974	
13 使用料及び賃借料	26,000	20,846	0	5,154	
18 負担金、補助 及び交付金	2,145,000	2,145,000	0	0	

5款 労働費

款	項	目	予 算 現 額				計
			当初予算額	補正予算額	継続費及び 繰越事業費 繰越額	予備費支出 及び 流用増減	
6 農林水産業 費			1,020,576,000	14,788,000	4,250,000	5,742,000	1,045,356,000
	1 農業費		288,317,000	△10,291,000	0	0	278,026,000
		1 農業委員会 費	38,755,000	△2,810,000	0	△38,000	35,907,000
		2 農業総務費	46,348,000	2,250,000	0	108,000	48,706,000

(単位：円)

節		支出済額	翌年度繰越額	不用額	備考
区分	金額				
		440,226,943	繰越明許費 480,292,216	124,836,841	
		251,078,892	繰越明許費 155,000	26,792,108	
		31,415,048	繰越明許費 155,000	4,336,952	
1 報酬	6,048,000	6,048,000	0	0	同款・同項・同目・委託料へ 99,000
2 給料	12,373,000	11,382,300	0	990,700	同款・同項・農業振興費・負担金、補助 及び交付金へ 38,000
3 職員手当等	9,832,000	7,536,654	0	2,295,346	同款・同項・同目・旅費から 99,000
4 共済費	4,620,000	3,978,642	0	641,358	001 農業委員会事務管理事業 22,897,596
7 報償費	1,200,000	1,104,000	0	96,000	01 一般職人件費 22,897,596
8 旅費	209,000	19,950	0	189,050	002 農業委員会運営事業 01 農業委員会運営事業 8,377,216
10 需用費	565,000	485,502	0	79,498	003 農業者年金事業 140,236
(消耗品費)	565,000	485,502	0	79,498	01 農業者年金事務受託事業 140,236
12 委託料	594,000	594,000	0	0	
17 備品購入費	200,000	0	繰越明許費 155,000	45,000	
18 負担金、補助 及び交付金	266,000	266,000	0	0	
		43,747,598	0	4,958,402	
2 給料	20,160,000	18,101,700	0	2,058,300	同款・同項・農業振興費・負担金、補助 及び交付金から 108,000
3 職員手当等	17,306,000	15,529,331	0	1,776,669	001 農業総務事務管理事業 40,770,546
4 共済費	7,788,000	7,055,189	0	732,811	01 一般職人件費 40,686,220
8 旅費	46,000	2,850	0	43,150	02 農業総務事務管理事業 84,326
10 需用費	347,000	320,031	0	26,969	002 農業者施設維持管理事業 2,369,385
(消耗品費)	42,000	35,293	0	6,707	01 農業者施設維持管理事業 2,369,385
(食糧費)	7,000	3,265	0	3,735	004 食育推進計画推進事業 607,667
(光熱水費)	40,000	23,593	0	16,407	01 食育推進計画推進事業 607,667
(修繕料)	258,000	257,880	0	120	
11 役務費	230,000	230,000	0	0	
12 委託料	1,913,000	1,673,097	0	239,903	
14 工事請負費	786,000	785,400	0	600	

6 款 農林水産業費

款	項	目	予 算 現 額				計
			当初予算額	補正予算額	継続費及び繰越事業費繰越額	予備費支出及び流用増減	
		3 農業振興費	43,950,000	△8,981,000	0	△70,000	34,899,000
		4 畜産業費	1,840,000	0	0	0	1,840,000
		5 農業活性化センターあおいパーク費	150,785,000	△750,000	0	△236,000	149,799,000

(単位：円)

節		支出済額	翌年度繰越額	不用額	備考
区分	金額				
18 負担金、補助及び交付金	130,000	50,000	0	80,000	
		29,645,971	0	5,253,029	
7 報償費	357,000	210,000	0	147,000	同款・同項・農業総務費・修繕料へ 108,000
10 需用費	40,000	31,255	0	8,745	同款・同項・同目・負担金、補助及び交付金へ 900,000
(消耗品費)	37,000	30,478	0	6,522	同款・同項・農業委員会費・旅費から 38,000
(食糧費)	3,000	777	0	2,223	同款・同項・同目・委託料から 900,000
11 役務費	139,000	133,000	0	6,000	001 地域農政総合推進事業 3,148,237
12 委託料	1,592,000	1,403,336	0	188,664	01 農地流動化地域総合推進等事業 569,237
18 負担金、補助及び交付金	32,471,000	27,568,380	0	4,902,620	02 農業経営体活性化事業 2,579,000
22 償還金、利子及び割引料	300,000	300,000	0	0	002 水田農業対策事業 17,476,880
					01 水田農業対策事業 978,880
					02 水田農業経営効率化等推進事業 16,498,000
					003 有害鳥獣駆除事業 1,346,241
					01 有害鳥獣駆除事業 1,346,241
					004 園芸産地活性化推進事業 1,691,000
					01 園芸産地活性化推進事業 964,000
					02 環境保全型農業推進事業 727,000
					005 農業団体補助事業 450,000
					01 農業団体補助事業 450,000
					006 農業者育成振興事業 1,072,613
					01 農業者育成振興事業 1,072,613
					007 新規就農総合支援事業 3,000,000
					01 新規就農総合支援事業 3,000,000
					008 地産地消推進事業 1,461,000
					01 地産地消推進事業 1,461,000
		1,365,200	0	474,800	
10 需用費	413,000	0	0	413,000	001 家畜伝染病予防対策事業 1,365,200
(消耗品費)	413,000	0	0	413,000	01 家畜伝染病予防対策事業 1,365,200
18 負担金、補助及び交付金	1,427,000	1,365,200	0	61,800	
		138,531,852	0	11,267,148	
2 給料	13,147,000	12,442,800	0	704,200	同款・同項・同目・修繕料へ 903,000
3 職員手当等	10,122,000	9,083,482	0	1,038,518	同款・同項・同目・工事請負費へ 1,186,000

6 款 農林水産業費

款	項	目	予 算 現 額				計
			当初予算額	補正予算額	継続費及び 繰越事業費 繰 越 額	予備費支出 及び 流用増減	
		6 農業者コミュニ ティセン ター費	6,639,000	0	0	236,000	6,875,000

(単位：円)

節		支出済額	翌年度繰越額	不 用 額	備 考
区 分	金 額				
4 共済費	5,161,000	4,373,319	0	787,681	同款・同項・同目・備品購入費へ 784,000
7 報償費	1,707,000	1,352,400	0	354,600	同款・同項・農業者コミュニティセンター費・修繕料へ 11,000
8 旅費	9,000	0	0	9,000	同款・同項・農業者コミュニティセンター費・備品購入費へ 225,000
10 需用費	40,206,000	36,388,892	0	3,817,108	同款・同項・同目・委託料から 2,873,000
(消耗品費)	5,236,000	4,929,751	0	306,249	001 あおいパーク事務管理事業 26,665,923
(食糧費)	6,000	2,070	0	3,930	01 一般職人件費 25,899,601
(燃料費)	8,809,000	8,287,112	0	521,888	02 あおいパーク事務管理事業 766,322
(光熱水費)	22,485,000	19,595,927	0	2,889,073	002 あおいパーク自主事業 3,962,802
(修繕料)	3,670,000	3,574,032	0	95,968	01 あおいパーク自主事業 3,962,802
11 役務費	1,079,000	1,063,193	0	15,807	003 あおいパーク施設維持管理事業 106,255,547
12 委託料	75,309,000	71,027,958	0	4,281,042	01 あおいパーク施設維持管理事業 106,255,547
13 使用料及び賃借料	588,000	571,071	0	16,929	004 あおいパーク費臨時事業 1,647,580
14 工事請負費	1,186,000	1,185,800	0	200	01 あおいパーク費臨時事業 1,647,580
15 原材料費	100,000	61,945	0	38,055	
17 備品購入費	878,000	877,250	0	750	
18 負担金、補助及び交付金	191,000	45,100	0	145,900	
26 公課費	116,000	58,642	0	57,358	
		<b>6,373,223</b>	<b>0</b>	<b>501,777</b>	
10 需用費	2,778,000	2,543,882	0	234,118	同款・同項・農業活性化センターあおいパーク費・委託料から 236,000
(消耗品費)	308,000	279,284	0	28,716	001 農業者コミュニティセンター事務管理事業 96,222
(光熱水費)	2,219,000	2,013,882	0	205,118	01 農業者コミュニティセンター事務管理事業 96,222
(修繕料)	251,000	250,716	0	284	002 農業者コミュニティセンター施設維持管理事業 5,854,601
11 役務費	40,000	39,140	0	860	01 農業者コミュニティセンター施設維持管理事業 5,854,601
12 委託料	3,488,000	3,256,921	0	231,079	003 農業者コミュニティセンター費臨時事業 422,400
13 使用料及び賃借料	111,000	110,880	0	120	01 農業者コミュニティセンター費臨時事業 422,400
14 工事請負費	233,000	232,100	0	900	
17 備品購入費	225,000	190,300	0	34,700	

6款 農林水産業費

款	項	目	予 算 現 額				計
			当初予算額	補正予算額	継続費及び 繰越事業費 繰越額	予備費支出 及び 流用増減	
	2 水産業費		567,603,000	△300,000	4,250,000	0	571,553,000
		1 水産業振興費	567,603,000	△300,000	4,250,000	0	571,553,000
	3 農地費		164,656,000	25,379,000	0	5,742,000	195,777,000
		1 農地総務費	9,917,000	150,000	0	0	10,067,000
		2 農地事業費	142,210,000	25,229,000	0	5,742,000	173,181,000



(単位：円)

節		支出済額	翌年度繰越額	不 用 額	備 考
区 分	金 額				
		6,430,797	繰越明許費 480,137,216	84,984,987	
		6,430,797	繰越明許費 480,137,216	84,984,987	
8 旅費	58,000	2,850	0	55,150	不用額のうち繰越明許分 0
10 需用費	9,000	0	0	9,000	001 水産業事務管理事業 148,850
(消耗品費)	9,000	0	0	9,000	01 水産業事務管理事業 148,850
12 委託料	100,000	100,000	0	0	002 漁場清掃事業 100,000
					01 内水面漁場清掃委託事業 100,000
18 負担金、補助 及び交付金	571,386,000	6,327,947	繰越明許費 480,137,216	84,920,837	003 営漁事業推進補助事業 1,800,000
					01 営漁事業推進補助事業 1,800,000
					004 漁業近代化資金利子補給事業 11,947
					01 漁業近代化資金利子補給事業 11,947
					005 漁業協同組合女性部補助事業 50,000
					01 漁業協同組合女性部補助事業 50,000
					006 漁業後継者育成補助事業 70,000
					01 漁業後継者育成補助事業 70,000
					008 水産振興補助事業 4,250,000
					02 水産振興補助事業（繰越明許費） 4,250,000
		182,717,254	0	13,059,746	
		8,699,360	0	1,367,640	
2 給料	3,980,000	3,935,400	0	44,600	001 農地総務事務管理事業 8,699,360
3 職員手当等	3,296,000	2,663,719	0	632,281	01 一般職人件費 8,056,151
4 共済費	1,540,000	1,457,032	0	82,968	02 農地総務事務管理事業 643,209
8 旅費	106,000	7,960	0	98,040	
10 需用費	183,000	109,409	0	73,591	
(消耗品費)	43,000	39,754	0	3,246	
(修繕料)	140,000	69,655	0	70,345	
18 負担金、補助 及び交付金	962,000	525,840	0	436,160	
		163,599,469	0	9,581,531	
2 給料	3,304,000	3,303,300	0	700	予備費充用額 5,742,000

6款 農林水産業費

款	項	目	予 算 現 額				計
			当初予算額	補正予算額	継続費及び 繰越事業費 繰越額	予備費支出 及び 流用増減	
		3 土地改良費	12,529,000	0	0	0	12,529,000
7 商工費			583,029,000	426,605,000	0	0	1,009,634,000
	1 商工費		583,029,000	426,605,000	0	0	1,009,634,000

(単位：円)

節		支出済額	翌年度繰越額	不用額	備考
区分	金額				
3 職員手当等	3,667,000	2,698,893	0	968,107	同款・同項・同目・修繕料へ 286,000
4 共済費	1,373,000	1,275,365	0	97,635	同款・同項・同目・委託料から 286,000
10 需用費	11,033,000	9,119,284	0	1,913,716	001 農地事業事務管理事業 7,277,558
(消耗品費)	128,000	91,344	0	36,656	01 一般職人件費 7,277,558
(光熱水費)	4,848,000	4,004,240	0	843,760	002 農業用施設維持管理事業 24,404,253
(修繕料)	6,057,000	5,023,700	0	1,033,300	01 用排水路維持管理事業 11,358,438
11 役務費	759,000	585,606	0	173,394	02 農業用排水機維持管理事業 8,933,465
12 委託料	13,927,000	9,867,063	0	4,059,937	03 農道維持管理事業 4,112,350
14 工事請負費	18,458,000	17,282,100	0	1,175,900	003 土地改良施設維持管理適正化事業 11,228,300
15 原材料費	238,000	231,000	0	7,000	01 土地改良施設維持管理適正化事業 11,228,300
18 負担金、補助 及び交付金	120,422,000	119,236,858	0	1,185,142	004 県営土地改良負担事業 84,989,758
					01 県営水環境整備事業（中井筋地区） 349,646
					02 県営碧南用水改修事業 36,494,920
					03 県営川口揚水機場更新事業 5,901,720
					04 国営造成施設管理体制整備促進事業（明治用水地区） 264,535
					05 県営排水施設保全対策事業 41,978,937
					005 農地等多面の機能促進事業 30,716,600
					01 農地等多面の機能促進事業 30,716,600
					006 単独県費補助土地改良事業 4,983,000
					01 単独土地改良事業 4,983,000
		10,418,425	0	2,110,575	
18 負担金、補助 及び交付金	12,529,000	10,418,425	0	2,110,575	001 碧南市土地改良区補助事業 7,906,425
					01 碧南市土地改良区維持管理補助事業 2,194,750
					02 碧南市土地改良区建設事業補助事業 4,951,520
					03 碧南市土地改良区機械揚水事業補助事業 760,155
					002 明治用水土地改良区補助事業 2,512,000
					01 明治用水土地改良区補助事業 2,512,000
		956,245,983	0	53,388,017	
		956,245,983	0	53,388,017	

6 款 農林水産業費 7 款 商工費

款	項	目	予 算 現 額				計
			当初予算額	補正予算額	継続費及び 繰越事業費 繰 越 額	予備費支出 及び 流用増減	
		1 商工総務費	79,241,000	△1,899,000	0	0	77,342,000
		2 商工業振興費	488,396,000	428,504,000	0	1,000	916,901,000

(単位：円)

節		支出済額	翌年度繰越額	不用額	備考	
区分	金額					
		73,070,562	0	4,271,438		
2	給料	35,808,000	34,774,800	0	1,033,200	001 商工事務管理事業 72,486,911 01 一般職人件費 72,153,831
3	職員手当等	27,476,000	25,342,097	0	2,133,903	02 商工事務管理事業 333,080 003 消費者行政事務事業 537,918 01 消費者行政事務事業 537,918
4	共済費	12,945,000	12,036,934	0	908,066	004 消費生活相談開設事業 45,733 01 消費生活相談開設事業 45,733
7	報償費	20,000	0	0	20,000	
8	旅費	218,000	87,630	0	130,370	
10	需用費	36,000	3,183	0	32,817	
	(消耗品費)	36,000	3,183	0	32,817	
12	委託料	94,000	93,500	0	500	
18	負担金、補助及び交付金	745,000	732,418	0	12,582	
		868,017,953	0	48,883,047		
1	報酬	3,683,000	2,058,494	0	1,624,506	同款・同項・同目・修繕料へ 83,000
3	職員手当等	117,000	117,000	0	0	同款・同項・同目・負担金、補助及び交付金から 83,000
4	共済費	490,000	199,498	0	290,502	同款・同項・観光費・役務費から 1,000
7	報償費	226,000	26,000	0	200,000	001 地場産業振興対策事業 1,778,000 01 三河の窯業展開催事業 1,500,000
8	旅費	258,000	36,635	0	221,365	03 醸造のまち発掘発信事業 278,000
10	需用費	719,000	359,846	0	359,154	002 商工振興事業補助事業 20,211,867 01 中小企業相談所補助事業 9,721,000
	(消耗品費)	174,000	127,820	0	46,180	02 商工業各種講演会等開催補助事業 409,000
	(食糧費)	12,000	0	0	12,000	03 商工業振興施設運営費補助事業 7,597,867
	(修繕料)	533,000	232,026	0	300,974	04 企業防災対策支援事業 200,000
11	役務費	14,318,000	13,052,231	0	1,265,769	05 地域産業振興事業補助事業 784,000
12	委託料	71,403,000	64,025,043	0	7,377,957	06 へきなん食フェア開催補助事業 1,500,000
18	負担金、補助及び交付金	685,588,000	648,044,806	0	37,543,194	003 商業振興対策事業 2,386,250 01 商店・商店街活性化支援事業 2,290,000 02 新川町駅西駐車場管理事業 96,250
20	貸付金	140,000,000	140,000,000	0	0	004 商工業団体助成事業 11,899,239 01 商工関係団体等補助事業 2,680,000
26	公課費	99,000	98,400	0	600	

7款 商工費

款	項	目	予 算 現 額				計
			当初予算額	補正予算額	継続費及び 繰越事業費 繰 越 額	予備費支出 及び 流用増減	
		3 観光費	15,392,000	0	0	△1,000	15,391,000

(単位：円)

節		支出済額	翌年度繰越額	不用額	備考
区分	金額				
					02 商工業団体共同事業補助事業 4,310,000 03 商店街街路灯電灯料補助事業 4,710,524 04 がんばる商店街応援事業 198,715 005 中小企業振興対策補助金交付事業 225,077,200 01 信用保証料補助事業 23,994,800 02 利子補給事業 3,414,700 03 償却資産新規取得補助事業 26,382,100 04 中小企業出展料補助事業 5,731,000 05 中小企業IT活用促進事業 400,000 06 創業チャレンジ支援事業 3,500,000 07 中小企業工場等立地促進補助事業 140,982,000 09 助成金申請支援補助事業 4,279,200 11 経営改善支援補助事業 15,893,400 14 事業継続計画（BCP）策定支援 補助事業 500,000 006 商工業融資事業 140,000,000 01 小規模企業等振興資金預託事業 100,000,000 02 商工組合中央金庫預託事業 40,000,000 007 市内巡回バス運営事業 44,508,766 01 市内巡回バス運営事業 44,508,766 008 ふれんどバス運行補助事業 15,392,000 01 ふれんどバス運行補助事業 15,392,000 009 新築住宅建設等促進補助事業 18,571,500 01 新築住宅建設等促進補助事業 18,571,500 023 地域振興券発行事業 388,193,131 01 地域振興券発行事業 388,193,131
		15,157,468	0	233,532	
7 報償費	2,000	0	0	2,000	同款・同項・商工業振興費・役務費へ 1,000
8 旅費	58,000	0	0	58,000	001 観光施設維持管理事業 1,475,648
10 需用費	1,107,000	951,070	0	155,930	01 観光施設維持管理事業 1,475,648
(消耗品費)	8,000	6,050	0	1,950	002 観光行事開催事業 12,481,820 01 観光行事開催事業 9,531,820

7 款 商工費

款	項	目	予 算 現 額				計
			当初予算額	補正予算額	継続費及び繰越事業費繰越額	予備費支出及び流用増減	
8 土木費			3,848,706,000	159,540,000	186,307,000	1,760,000	4,196,313,000
	1 土木管理費		131,393,000	4,700,000	0	0	136,093,000
		1 土木総務費	131,393,000	4,700,000	0	0	136,093,000
	2 道路橋梁費		419,732,000	185,384,000	52,409,000	0	657,525,000
		1 道路橋梁総務費	17,233,000	0	0	0	17,233,000
		2 道路維持費	105,616,000	0	0	0	105,616,000



(単位：円)

節		支出済額	翌年度繰越額	不 用 額	備 考
区 分	金 額				
(光熱水費)	272,000	118,920	0	153,080	02 大浜地区観光推進事業 1,950,000
(修繕料)	827,000	826,100	0	900	03 竜の子街道プロジェクト推進事業 1,000,000
11 役務費	4,000	3,500	0	500	003 碧南市観光協会補助事業 500,000
12 委託料	9,655,000	9,645,278	0	9,722	01 碧南市観光協会運営費補助事業 500,000
13 使用料及び賃借料	55,000	54,550	0	450	004 へきなん優良みやげ推奨品事業 700,000
18 負担金、補助及び交付金	4,510,000	4,503,070	0	6,930	01 へきなん優良みやげ推奨品選定事業 700,000
		3,878,199,415	繰越明許費 92,569,000	225,544,585	
		133,207,402	0	2,885,598	
		133,207,402	0	2,885,598	
2 給料	64,832,000	64,485,771	0	346,229	001 土木事務管理事業 133,207,402
3 職員手当等	45,620,000	44,561,019	0	1,058,981	01 一般職人件費 131,382,442
4 共済費	23,453,000	22,335,652	0	1,117,348	02 土木事務管理事業 1,824,960
8 旅費	177,000	38,700	0	138,300	
10 需用費	414,000	207,900	0	206,100	
(消耗品費)	121,000	49,464	0	71,536	
(修繕料)	293,000	158,436	0	134,564	
11 役務費	386,000	375,080	0	10,920	
12 委託料	473,000	473,000	0	0	
18 負担金、補助及び交付金	738,000	730,280	0	7,720	
		516,238,941	繰越明許費 85,929,000	55,357,059	
		15,319,796	0	1,913,204	
10 需用費	1,481,000	1,426,796	0	54,204	001 橋梁等維持管理事業 1,426,796
(光熱水費)	1,400,000	1,349,796	0	50,204	01 橋梁等維持管理事業 1,426,796
(修繕料)	81,000	77,000	0	4,000	002 道路台帳更新事業 13,893,000
12 委託料	15,752,000	13,893,000	0	1,859,000	01 道路台帳更新事業 13,893,000
		100,300,480	0	5,315,520	
10 需用費	120,000	93,230	0	26,770	

7 款 商工費 8 款 土木費

款	項	目	予 算 現 額				計
			当初予算額	補正予算額	継続費及び 繰越事業費 繰 越 額	予備費支出 及び 流用増減	
		3 道路新設改良費	264,731,000	169,753,000	52,409,000	0	486,893,000
		4 橋梁維持費	32,152,000	15,631,000	0	0	47,783,000
	3 河川費		5,079,000	0	0	0	5,079,000
		1 河川総務費	5,079,000	0	0	0	5,079,000



款	項	目	予 算 現 額				計
			当初予算額	補正予算額	継続費及び 繰越事業費 繰 越 額	予備費支出 及び 流用増減	
	4 港湾費		15,101,000	△2,529,000	23,800,000	1,760,000	38,132,000
		1 港湾管理費	15,101,000	△2,529,000	23,800,000	1,760,000	38,132,000
	5 都市計画費		2,984,866,000	△24,226,000	2,600,000	0	2,963,240,000
		1 都市計画総 務費	352,291,000	△29,100,000	0	0	323,191,000

(単位：円)

節		支出済額	翌年度繰越額	不 用 額	備 考
区 分	金 額				
12 委託料	3,300,000	2,947,278	0	352,722	01 堀川特定外来生物スパルティナ属 対策事業 49,866
14 工事請負費	1,300,000	1,261,700	0	38,300	
18 負担金、補助 及び交付金	319,000	71,000	0	248,000	
		31,228,521	繰越明許費 6,640,000	263,479	
		31,228,521	繰越明許費 6,640,000	263,479	
8 旅費	83,000	68,380	0	14,620	不用額のうち繰越明許分 1,612 予備費充用額 1,760,000
10 需用費	1,150,000	940,553	0	209,447	同款・同項・同目・負担金、補助及び交 付金へ 67,000
(消耗品費)	109,000	96,820	0	12,180	同款・同項・同目・旅費から 18,000
(光熱水費)	641,000	444,433	0	196,567	同款・同項・同目・工事請負費から 49,000
(修繕料)	400,000	399,300	0	700	001 港湾事務管理事業 1,974,660 01 港湾事務管理事業 1,974,660
12 委託料	750,000	748,000	0	2,000	002 漁港清掃事業 748,000 01 漁港清掃事業 748,000
14 工事請負費	34,251,000	27,574,900	繰越明許費 6,640,000	36,100	003 港湾施設維持管理事業 2,147,473 01 港湾施設維持管理事業 2,147,473
18 負担金、補助 及び交付金	1,898,000	1,896,688	0	1,312	004 港湾施設老朽化対策事業 26,358,388 01 港湾施設老朽化対策事業 2,560,000 02 港湾施設老朽化対策事業(繰越明 許費) 23,798,388
		2,857,126,456	0	106,113,544	
		282,592,807	0	40,598,193	
1 報酬	294,000	70,000	0	224,000	001 都市計画事務管理事業 56,095,327
2 給料	26,088,000	25,904,700	0	183,300	01 一般職人件費 55,637,575 02 都市計画事務管理事業 457,752
3 職員手当等	21,226,000	20,254,687	0	971,313	002 都市計画審議会運営事業 70,000 01 都市計画審議会運営事業 70,000
4 共済費	9,910,000	9,478,188	0	431,812	003 碧南中央駅公共駐車場等維持管理事 業 9,137,514 01 公共駐車場維持管理事業 6,157,821
7 報償費	252,000	0	0	252,000	02 駅前広場等維持管理事業 2,979,693
8 旅費	425,000	50,120	0	374,880	004 広域幹線道路推進事業 177,000
10 需用費	3,162,000	2,513,783	0	648,217	
(消耗品費)	264,000	158,575	0	105,425	
(食糧費)	13,000	466	0	12,534	

8款 土木費

款	項	目	予 算 現 額				計
			当初予算額	補正予算額	継続費及び繰越事業費繰越額	予備費支出及び流用増減	
		2 土地区画整理費	40,421,000	0	0	0	40,421,000
		3 街路事業費	365,355,000	△27,000,000	0	0	338,355,000

(単位：円)

節		支出済額	翌年度繰越額	不用額	備考
区分	金額				
(光熱水費)	2,160,000	1,904,402	0	255,598	01 広域幹線道路推進事業 177,000
(修繕料)	725,000	450,340	0	274,660	005 都市計画決定業務委託事業 2,867,700
11 役務費	173,000	82,150	0	90,850	01 都市計画決定業務委託事業 2,867,700
12 委託料	10,005,000	9,540,379	0	464,621	007 景観事業 466
14 工事請負費	251,168,000	214,244,800	0	36,923,200	01 景色づくり推進事業 466
18 負担金、補助及び交付金	488,000	454,000	0	34,000	008 北部工業地整備事業 214,244,800
20 貸付金	0	0	0	0	01 北部工業地整備事業 214,244,800
		21,521,156	0	18,899,844	
2 給料	9,829,000	9,662,700	0	166,300	001 区画整理事務管理事業 20,316,156
3 職員手当等	7,925,000	6,987,175	0	937,825	01 一般職人件費 20,167,127
4 共済費	3,824,000	3,517,252	0	306,748	02 区画整理事務管理事業 149,029
10 需用費	198,000	72,029	0	125,971	002 碧南伊勢土地区画整理事業補助事業 1,106,000
(消耗品費)	32,000	17,699	0	14,301	01 碧南伊勢土地区画整理事業補助事業 1,106,000
(修繕料)	166,000	54,330	0	111,670	003 区画整理地区内舗装整備事業 99,000
11 役務費	88,000	77,000	0	11,000	01 区画整理地区内舗装整備事業 99,000
14 工事請負費	16,300,000	99,000	0	16,201,000	
18 負担金、補助及び交付金	2,257,000	1,106,000	0	1,151,000	
		318,956,068	0	19,398,932	
10 需用費	515,000	464,177	0	50,823	同款・同項・同目・委託料へ 253,000
(消耗品費)	72,000	30,000	0	42,000	同款・同項・同目・補償、補填及び賠償金から 253,000
(食糧費)	3,000	777	0	2,223	001 街路維持管理事業 1,302,400
(修繕料)	440,000	433,400	0	6,600	01 街路維持管理事業 1,302,400
12 委託料	1,887,000	1,709,083	0	177,917	002 都市計画道路関連整備事業 203,424,526
13 使用料及び賃借料	887,000	814,900	0	72,100	01 国県道関連整備事業 609,183
14 工事請負費	38,557,000	35,985,400	0	2,571,600	02 (都) 碧南駅前線整備事業 202,815,343
16 公有財産購入費	197,064,000	181,394,128	0	15,669,872	003 駅周辺環境整備事業 114,229,142
18 負担金、補助及び交付金	633,000	567,000	0	66,000	01 名鉄碧南駅西駅前広場整備事業 114,229,142

8款 土木費

款	項	目	予 算 現 額				計
			当初予算額	補正予算額	継続費及び 繰越事業費 繰 越 額	予備費支出 及び 流用増減	
		4 都市下水路 費	1,737,627,000	350,000	2,600,000	0	1,740,577,000
		5 公園緑地費	489,172,000	31,524,000	0	0	520,696,000



(単位：円)

節		支出済額	翌年度繰越額	不 用 額	備 考
区 分	金 額				
21 補償、補填及び賠償金	98,812,000	98,021,380	0	790,620	
		1,736,212,833	0	4,364,167	
2 給料	4,575,000	4,574,100	0	900	不用額のうち繰越明許分 411,900
3 職員手当等	3,334,000	3,055,636	0	278,364	001 都市下水事務管理事業 9,365,494
4 共済費	1,688,000	1,608,507	0	79,493	01 一般職人件費 9,238,243
10 需用費	796,000	626,510	0	169,490	02 都市下水路維持管理事業 127,251
(燃料費)	30,000	29,168	0	832	001 ポンプ場維持管理事業 20,670,639
(光熱水費)	546,000	470,091	0	75,909	02 水路維持管理事業 818,939
(修繕料)	220,000	127,251	0	92,749	003 水路整備事業 19,851,700
11 役務費	2,000	1,560	0	440	01 水路整備事業 10,344,600
12 委託料	18,545,000	17,759,720	0	785,280	05 水路整備事業(繰越明許費) 8,156,500
14 工事請負費	19,200,000	16,649,800	0	2,550,200	004 ポンプ場設備改修事業 2,188,100
18 負担金、補助及び交付金	1,626,881,000	1,626,881,000	0	0	001 ポンプ場設備改修事業 3,895,100
21 補償、補填及び賠償金	500,000	0	0	500,000	005 下水道事業会計繰出事業 3,895,100
23 投資及び出資金	65,056,000	65,056,000	0	0	001 下水道事業会計負担事業 1,691,937,000
		497,843,592	0	22,852,408	002 下水道事業会計出資事業 1,626,881,000
2 給料	35,270,000	34,353,600	0	916,400	同款・同項・同目・役務費へ 65,056,000
3 職員手当等	28,074,000	25,094,142	0	2,979,858	同款・同項・同目・工事請負費から 9,000
4 共済費	13,600,000	12,486,391	0	1,113,609	001 公園緑地事務管理事業 9,000
7 報償費	4,063,000	3,374,916	0	688,084	01 一般職人件費 72,494,461
8 旅費	193,000	64,650	0	128,350	02 公園緑地事務管理事業 71,934,133
10 需用費	51,892,000	47,006,587	0	4,885,413	002 公園施設維持管理事業 560,328
(消耗品費)	3,884,000	2,854,157	0	1,029,843	01 公園施設維持管理事業 320,769,642
(食糧費)	3,000	0	0	3,000	02 花しょうぶ維持管理事業 264,380,242
(光熱水費)	32,568,000	29,016,078	0	3,551,922	03 公園施設長寿命化対策事業 14,387,000
(修繕料)	15,437,000	15,136,352	0	300,648	04 公共施設トイレ美化推進事業 40,351,300
11 役務費	98,000	97,670	0	330	003 緑化推進啓発事業 1,651,100
					01 緑化保全事業 23,438,433
					8,497,600

8款 土木費

款	項	目	予 算 現 額				計
			当初予算額	補正予算額	継続費及び繰越事業費繰越額	予備費支出及び流用増減	
	6 住宅費		292,535,000	△3,789,000	107,498,000	0	396,244,000
		1 建築総務費	154,025,000	△3,789,000	0	0	150,236,000
		2 住宅管理費	138,510,000	0	107,498,000	0	246,008,000

(単位：円)

節		支出済額	翌年度繰越額	不 用 額	備 考
区 分	金 額				
12 委託料	306,986,000	300,740,029	0	6,245,971	02 公園等環境美化事業 5,141,833
14 工事請負費	63,701,000	58,734,500	0	4,966,500	04 都市緑化推進事業 9,799,000
15 原材料費	440,000	166,100	0	273,900	004 緑花推進基金積立事業 440,227
17 備品購入費	4,380,000	4,355,780	0	24,220	01 緑花推進基金積立事業 440,227
18 負担金、補助及び交付金	11,500,000	10,929,000	0	571,000	005 街区公園事業 893,200
24 積立金	499,000	440,227	0	58,773	01 碧南スケートボードパーク整備事業 893,200
					006 公園緑地費臨時事業 9,909,900
					01 公園緑地費臨時事業 9,909,900
					007 地区公園事業 69,897,729
					01 明石公園指定管理事業 38,212,749
					02 指定管理者審査委員会運営事業 91,000
					03 明石公園整備事業 31,593,980
		335,970,112	0	60,273,888	
		138,972,920	0	11,263,080	
2 給料	58,786,000	56,764,800	0	2,021,200	同款・同項・同日・負担金、補助及び交付金へ 1,300,000
3 職員手当等	38,231,000	35,321,329	0	2,909,671	同款・同項・同日・委託料から 1,300,000
4 共済費	20,185,000	18,721,439	0	1,463,561	001 建築総務事務管理事業 112,121,720
7 報償費	13,000	0	0	13,000	01 一般職人件費 110,807,568
8 旅費	185,000	31,530	0	153,470	02 建築総務事務管理事業 1,314,152
10 需用費	815,000	691,022	0	123,978	002 住宅耐震化促進事業 16,817,200
(消耗品費)	245,000	220,882	0	24,118	01 住宅耐震化促進事業 16,817,200
(食糧費)	2,000	0	0	2,000	003 空家等対策事業 10,034,000
(印刷製本費)	365,000	270,600	0	94,400	01 空家等対策事業 10,034,000
(修繕料)	203,000	199,540	0	3,460	
11 役務費	160,000	160,000	0	0	
12 委託料	2,813,000	2,743,800	0	69,200	
18 負担金、補助及び交付金	29,048,000	24,539,000	0	4,509,000	
		196,997,192	0	49,010,808	
10 需用費	18,464,000	17,703,507	0	760,493	不用額のうち繰越明許分 31,149,946
(消耗品費)	169,000	135,535	0	33,465	同款・同項・同日・役務費へ 110,000

8款 土木費

款	項	目	予 算 現 額				計
			当初予算額	補正予算額	継続費及び 繰越事業費 繰 越 額	予備費支出 及び 流用増減	
9 消防費			1,135,463,000	△71,268,000	0	0	1,064,195,000
	1 消防費		1,135,463,000	△71,268,000	0	0	1,064,195,000
		1 消防費	1,086,329,000	△70,453,000	0	941,000	1,016,817,000

(単位：円)

節		支出済額	翌年度繰越額	不用額	備考
区分	金額				
(光熱水費)	2,400,000	1,835,654	0	564,346	同款・同項・同目・委託料へ 6,240,000
(修繕料)	15,895,000	15,732,318	0	162,682	同款・同項・同目・工事請負費へ 210,000
11 役務費	273,000	272,480	0	520	同款・同項・同目・委託料から 210,000
12 委託料	19,005,000	18,277,655	0	727,345	同款・同項・同目・工事請負費から 6,350,000
14 工事請負費	193,536,000	148,529,750	0	45,006,250	001 市営住宅維持管理事業 29,687,328
18 負担金、補助 及び交付金	4,812,000	4,455,320	0	356,680	01 市営住宅維持管理事業 29,687,328
21 補償、補填及 び賠償金	9,908,000	7,749,000	0	2,159,000	002 市営住宅長寿命化事業 79,969,730
26 公課費	10,000	9,480	0	520	01 市営住宅長寿命化事業 79,969,730
					003 市営住宅整備事業 10,992,080
					01 市営住宅整備事業 10,992,080
					005 市営宮下住宅建替事業 76,348,054
					02 市営宮下住宅建替事業 (繰越明許 費) 76,348,054
		1,032,840,362	0	31,354,638	
		1,032,840,362	0	31,354,638	
		990,935,820	0	25,881,180	
5 災害補償費	100,000	92,118	0	7,882	同款・同項・防災費・修繕料から 495,000
7 報償費	428,000	207,900	0	220,100	同款・同項・防災費・委託料から 446,000
8 旅費	70,000	41,008	0	28,992	001 衣浦東部広域連合分担金繰出事業 931,317,776
10 需用費	13,316,000	8,664,234	0	4,651,766	01 衣浦東部広域連合分担金繰出事業 (共通経費分) 888,779,258
(消耗品費)	8,416,000	5,166,087	0	3,249,913	02 衣浦東部広域連合分担金繰出事業 (単独経費分) 42,538,518
(食糧費)	165,000	0	0	165,000	002 消防団管理運営事業 40,462,846
(印刷製本費 )	481,000	480,700	0	300	01 消防団運営事業 28,410,336
(燃料費)	484,000	126,873	0	357,127	02 消防団管理事業 12,052,510
(光熱水費)	1,470,000	1,359,945	0	110,055	003 消防予備隊管理運営事業 15,179,838
(修繕料)	2,300,000	1,530,629	0	769,371	01 消防予備隊運営事業 15,179,838
11 役務費	67,000	0	0	67,000	004 消防団施設維持管理事業 3,975,360
12 委託料	57,409,000	38,333,344	0	19,075,656	01 消防団施設維持管理事業 2,665,479
13 使用料及び賃 借料	110,000	105,786	0	4,214	02 消防団車両維持管理事業 1,309,881
14 工事請負費	980,000	979,000	0	1,000	

8款 土木費 9款 消防費

款	項	目	予 算 現 額				計
			当初予算額	補正予算額	継続費及び 繰越事業費 繰越額	予備費支出 及び 流用増減	
		2 水防費	3,659,000	△1,046,000	0	0	2,613,000
		3 防災費	45,475,000	231,000	0	△941,000	44,765,000
10 教育費			3,674,454,000	86,236,000	49,000,000	24,202,000	3,833,892,000

(単位：円)

節		支出済額	翌年度繰越額	不 用 額	備 考
区 分	金 額				
17 備品購入費	0	0	0	0	
18 負担金、補助 及び交付金	944,337,000	942,512,430	0	1,824,570	
26 公課費	0	0	0	0	
		2,040,000	0	573,000	
12 委託料	2,613,000	2,040,000	0	573,000	001 水門・樋門等操作委託事業 1,763,500 01 水門・樋門等操作委託事業 1,763,500 002 水防業務委託事業 276,500 01 水防業務委託事業 276,500
		39,864,542	0	4,900,458	
1 報酬	203,000	77,000	0	126,000	同款・同項・消防費・旅費へ 17,000
7 報償費	25,000	0	0	25,000	同款・同項・消防費・修繕料へ 478,000
8 旅費	278,000	111,670	0	166,330	同款・同項・消防費・工事請負費へ 446,000
10 需用費	14,983,000	12,856,614	0	2,126,386	001 防災事務管理事業 2,517,094 01 防災事務管理事業 2,517,094 002 防災会議運営事業 2,662,000 01 防災会議運営事業 2,662,000 004 自主防災会組織育成事業 7,520,434 01 自主防災会組織育成事業 7,520,434 005 南海トラフ地震強化地域対策事業 798,050 02 防災情報メールサービス事業 794,750 03 防災情報表示板維持管理事業 3,300
(消耗品費)	12,859,000	11,325,813	0	1,533,187	
(食糧費)	12,000	3,654	0	8,346	
(印刷製本費 )	473,000	459,800	0	13,200	
(燃料費)	14,000	13,318	0	682	
(光熱水費)	352,000	318,123	0	33,877	
(修繕料)	1,273,000	735,906	0	537,094	
11 役務費	993,000	910,932	0	82,068	006 防災施設維持管理事業 16,118,747 01 防災倉庫維持管理事業 1,626,128 02 防災の家維持管理事業 199,823 03 災害備蓄品整備事業 5,932,666 04 防災行政無線維持管理事業 4,315,522
12 委託料	16,364,000	14,504,713	0	1,859,287	05 同報無線維持管理事業 3,585,352 06 防災車両維持管理事業 459,256
13 使用料及び賃 借料	729,000	676,980	0	52,020	007 防災費臨時事業 10,248,217 01 防災費臨時事業 10,248,217
15 原材料費	50,000	26,900	0	23,100	
16 公有財産購入 費	6,331,000	6,186,204	0	144,796	
17 備品購入費	1,056,000	1,004,960	0	51,040	
18 負担金、補助 及び交付金	3,753,000	3,508,569	0	244,431	
		3,528,500,467	繰越明許費 15,290,000	290,101,533	

9 款 消防費 10 款 教育費

款	項	目	予 算 現 額				計
			当初予算額	補正予算額	継続費及び 繰越事業費 繰越額	予備費支出 及び 流用増減	
	1 教育総務費		402,641,000	10,173,000	0	0	412,814,000
		1 教育委員会 費	3,589,000	0	0	0	3,589,000
		2 事務局費	128,916,000	5,149,000	0	0	134,065,000
		3 教育指導費	270,136,000	5,024,000	0	0	275,160,000



(単位：円)

節		支出済額	翌年度繰越額	不用額	備考
区分	金額				
		379,900,597	0	32,913,403	
		2,849,070	0	739,930	
1 報酬	2,376,000	2,138,080	0	237,920	001 教育委員会運営事業 2,849,070 01 教育委員会運営事業
7 報償費	30,000	13,760	0	16,240	2,769,070 02 教育委員会点検評価事業
8 旅費	342,000	0	0	342,000	80,000
10 需用費	687,000	586,230	0	100,770	
(消耗品費)	682,000	581,715	0	100,285	
(食糧費)	5,000	4,515	0	485	
12 委託料	80,000	80,000	0	0	
18 負担金、補助 及び交付金	74,000	31,000	0	43,000	
		130,333,000	0	3,732,000	
1 報酬	28,000	21,000	0	7,000	001 庶務課事務管理事業 124,510,044 01 教育長人件費 15,336,747 02 一般職人件費 108,971,260 03 庶務課事務管理事業
2 給料	61,551,000	60,589,522	0	961,478	202,037 002 学校基本調査事業 12,509 01 学校基本調査事業 12,509
3 職員手当等	43,774,000	42,468,067	0	1,305,933	003 遠距離通学児童通学費補助事業 28,000 01 遠距離通学児童通学費補助事業 28,000
4 共済費	22,374,000	21,250,418	0	1,123,582	004 私立高等学校等授業料等補助事業 3,230,958 01 私立高等学校等授業料等補助事業 3,230,958
7 報償費	71,000	71,000	0	0	005 まなびさぼーと資金支給事業 395,000 01 まなびさぼーと資金支給事業 395,000
8 旅費	26,000	2,850	0	23,150	006 まなびさぼーと基金積立事業 2,002,401 01 まなびさぼーと基金積立事業 2,002,401
10 需用費	214,000	188,262	0	25,738	007 まなびさぼーと資金支給審査会運営事業 22,088 01 まなびさぼーと資金支給審査会運営事業 22,088
(消耗品費)	46,000	26,409	0	19,591	008 学校等情報配信事業 132,000 01 学校等情報配信事業 132,000
(食糧費)	2,000	1,088	0	912	
(修繕料)	166,000	160,765	0	5,235	
11 役務費	157,000	139,522	0	17,478	
18 負担金、補助 及び交付金	3,867,000	3,599,958	0	267,042	
24 積立金	2,003,000	2,002,401	0	599	
		246,718,527	0	28,441,473	
1 報酬	112,479,000	101,484,047	0	10,994,953	同款・同項・同目・報償費へ 148,000

10款 教育費

款	項	目	予 算 現 額				計
			当初予算額	補正予算額	継続費及び 繰越事業費 繰越額	予備費支出 及び 流用増減	

(単位：円)

節		支出済額	翌年度繰越額	不用額	備考	
区分	金額					
3	職員手当等	24,382,000	20,666,809	0	3,715,191	同款・同項・同目・旅費へ 30,000
4	共済費	793,000	447,745	0	345,255	同款・同項・同目・消耗品費へ 141,000
7	報償費	14,361,000	13,583,180	0	777,820	同款・同項・同目・使用料及び賃借料へ 97,000
8	旅費	3,174,000	1,804,723	0	1,369,277	同款・同項・同目・報償費から 26,000
10	需用費	38,138,000	36,325,933	0	1,812,067	同款・同項・同目・旅費から 30,000
	(消耗品費)	36,393,000	35,463,196	0	929,804	同款・同項・同目・委託料から 360,000
	(印刷製本費)	1,652,000	814,737	0	837,263	001 学校教育課事務管理事業 2,573,821
	(燃料費)	45,000	0	0	45,000	01 学校教育課事務管理事業 2,573,821
	(修繕料)	48,000	48,000	0	0	002 学校教材・資料整備事業 34,535,730
11	役務費	195,000	155,438	0	39,562	01 小中学校副読本等充実事業 9,663,025
12	委託料	74,940,000	66,470,108	0	8,469,892	02 小中学校指導用資料充実事業 887,196
13	使用料及び賃借料	5,298,000	4,603,764	0	694,236	03 小中学校教科書改訂対応事業 23,985,509
18	負担金、補助及び交付金	1,400,000	1,176,780	0	223,220	003 生徒指導事業 79,164,875
						01 教育相談事業 189,279
						02 小中学校文化部運動部代表派遣事業 1,411,626
						04 特別支援教育・通級教室実施事業 244,220
						05 生き方発見チャレンジ活動事業 143,240
						06 外国人児童生徒指導事業 4,758,000
						07 小中学校心の教室相談事業 15,206,333
						08 特別支援教育推進事業 13,000
						09 スクールカウンセラー活用事業 5,346,000
						10 学校生活支援事業 51,853,177
						004 教職員研究・研修事業 4,924,122
						01 現職教育研修委託事業 1,995,000
						02 学校教員・教諭研修事業 43,550
						03 教職員研究指導委託事業 2,773,000
						04 教育研究室・教育論文募集事業 112,572
						005 魅力ある学校づくり実施事業 1,380,039
						01 新川和太鼓クラブ充実事業(新川小学校) 94,000
						02 中央小いきいきふれあい活動事業(中央小学校) 32,669

10款 教育費

款	項	目	予 算 現 額				計
			当初予算額	補正予算額	継続費及び 繰越事業費 繰越額	予備費支出 及び 流用増減	

(単位：円)

節		支出済額	翌年度繰越額	不 用 額	備 考
区 分	金 額				
					03 地域の伝統と文化を引き継ぐクラブ活動事業（大浜小学校） 38,960
					04 地域と連携した藤井達吉子ども美術館づくり事業（棚尾小学校） 100,000
					05 日進ふれ愛生き生きランド事業（日進小学校） 99,827
					06 F B C 活動事業（鷺塚小学校） 207,646
					07 エコクラブによる油ヶ淵の水質調査蛍飼育活動事業（西端小学校） 34,857
					08 焼き物作りを通して地域とのふれあいを深める事業（新川中学校） 143,000
					09 「敬と愛」を高める体験・交流活動事業（中央中学校） 175,000
					10 SNS を正しく利用できる ICT スキル名人育成事業（南中学校） 245,000
					11 地域の人とふれあい豊かな心を育む緑化活動事業（東中学校） 110,000
					12 地域協働の学校づくり事業（西端中学校） 99,080
					006 指導法改善事業 260,000
					01 指導法改善事業 260,000
					007 学校教育力向上指定研究委託事業 600,000
					01 学校教育力向上指定研究委託事業 600,000
					008 療休等緊急対応代替教職員配置事業 249,000
					01 療休等緊急対応代替教職員配置事業 249,000
					009 少人数指導授業推進事業 21,746,515
					01 少人数指導授業推進事業 21,746,515
					010 小学校外国語活動事業 19,800,000
					01 小学校外国語活動事業 19,800,000
					011 学校図書館活動推進事業（司書職員） 10,280,481
					01 学校図書館活動推進事業（司書職員） 10,280,481
					012 中学校英語活動事業 9,900,000
					01 中学校英語活動事業 9,900,000
					013 中学校生徒指導対応充実事業 18,413,512
					01 中学校生徒指導対応充実事業 18,413,512
					014 小中学校ハートフレンド派遣事業 2,750,733

10 款 教育費

款	項	目	予 算 現 額				計
			当初予算額	補正予算額	継続費及び 繰越事業費 繰 越 額	予備費支出 及び 流用増減	
	2 小学校費		439,880,000	△32,076,000	0	0	407,804,000
		1 学校管理費	254,186,000	△27,076,000	0	0	227,110,000

(単位：円)

節		支出済額	翌年度繰越額	不 用 額	備 考
区 分	金 額				
					01 小中学校ハートフレンド派遣事業 2,750,733 015 学校教育研究等受託事業 438,866 01 学校教育研究等受託事業 438,866 016 みどりの学校実施事業 12,235,971 01 小学校みどりの学校実施事業 5,894,045 02 中学校みどりの学校実施事業 6,341,926 017 日本語教育支援充実事業 13,514,780 01 日本語教育支援充実事業 13,514,780 018 養護教諭支援員配置事業 317,081 01 養護教諭支援員配置事業 317,081 019 小学校英語専科事業 5,330,411 01 小学校英語専科事業 5,330,411 035 新型コロナウイルス対応修学旅行支 援事業 8,302,590 01 新型コロナウイルス対応修学旅行 支援事業 8,302,590
		368,189,171	0	39,614,829	
		192,391,023	0	34,718,977	
10 需用費	107,136,000	98,495,126	0	8,640,874	001 小学校管理費配分事業 16,535,902 01 新川小学校管理費配分事業 2,603,513 02 中央小学校管理費配分事業 2,112,147 03 大浜小学校管理費配分事業 1,919,823 04 棚尾小学校管理費配分事業 2,283,078 05 日進小学校管理費配分事業 1,568,725 06 鷺塚小学校管理費配分事業 2,235,145 07 西端小学校管理費配分事業 1,870,443 08 新川小学校管理費配分事業 (臨時 事業) 199,944 09 中央小学校管理費配分事業 (臨時 事業) 694,854 10 大浜小学校管理費配分事業 (臨時 事業) 117,221 11 棚尾小学校管理費配分事業 (臨時 事業) 99,985 12 日進小学校管理費配分事業 (臨時 事業) 291,997
(消耗品費)	24,158,000	21,814,964	0	2,343,036	
(食糧費)	98,000	91,812	0	6,188	
(印刷製本費 )	5,000	0	0	5,000	
(燃料費)	4,371,000	4,152,376	0	218,624	
(光熱水費)	58,600,000	53,425,948	0	5,174,052	
(修繕料)	19,904,000	19,010,026	0	893,974	
11 役務費	842,000	737,105	0	104,895	
12 委託料	29,620,000	27,111,282	0	2,508,718	
13 使用料及び賃 借料	1,820,000	1,464,192	0	355,808	
14 工事請負費	78,924,000	56,239,800	0	22,684,200	
15 原材料費	336,000	231,339	0	104,661	

10款 教育費

款	項	目	予 算 現 額				計
			当初予算額	補正予算額	継続費及び 繰越事業費 繰 越 額	予備費支出 及び 流用増減	
		2 教育振興費	185,694,000	△5,000,000	0	0	180,694,000



(単位：円)

節		支出済額	翌年度繰越額	不用額	備考	
区分	金額					
17	備品購入費	8,242,000	8,022,179	0	219,821	13 鷺塚小学校管理費配分事業（臨時事業） 239,233
21	補償、補填及び賠償金	190,000	90,000	0	100,000	14 西端小学校管理費配分事業（臨時事業） 299,794 002 小学校施設維持管理事業 88,089,570 01 小学校施設維持管理事業 88,089,570 003 小学校スクールヘルパー派遣事業 1,372,081 01 小学校スクールヘルパー派遣事業 1,372,081 004 小学校管理用備品整備事業 4,833,166 01 小学校管理用備品整備事業 4,833,166 005 小学校災害賠償補償給付事業 390,740 01 小学校災害賠償補償給付事業 390,740 006 小学校施設長寿命化事業 52,233,500 01 小学校施設長寿命化事業 52,233,500 007 小学校管理費臨時事業 28,936,064 01 小学校管理費臨時事業（庶務課分） 28,936,064
			175,798,148	0	4,895,852	
7	報償費	52,000	10,972	0	41,028	001 小学校教材費配分事業 4,795,723
10	需用費	13,201,000	11,909,268	0	1,291,732	01 新川小学校教材費配分事業 930,912
	（消耗品費）	11,769,000	10,843,455	0	925,545	02 中央小学校教材費配分事業 760,315
	（修繕料）	1,432,000	1,065,813	0	366,187	03 大浜小学校教材費配分事業 487,714
11	役務費	4,235,000	4,233,653	0	1,347	04 棚尾小学校教材費配分事業 760,000
12	委託料	17,990,000	17,300,288	0	689,712	05 日進小学校教材費配分事業 483,976
13	使用料及び賃借料	113,600,000	113,585,944	0	14,056	06 鷺塚小学校教材費配分事業 735,890
17	備品購入費	6,063,000	5,651,296	0	411,704	07 西端小学校教材費配分事業 636,916
19	扶助費	25,553,000	23,106,727	0	2,446,273	002 小学校教育環境整備事業 5,754,277 01 教材整備事業 5,754,277 003 小学校図書室充実事業 4,617,261 01 図書整備事業 4,155,261 02 図書室OA化事業 462,000 004 小学校児童就学援助事業 23,106,727 01 小学校要保護準要保護児童援助事業 20,496,542

10款 教育費

款	項	目	予 算 現 額				計
			当初予算額	補正予算額	継続費及び 繰越事業費 繰 越 額	予備費支出 及び 流用増減	
	3 中学校費		329,178,000	△25,455,000	0	4,950,000	308,673,000
		1 学校管理費	200,355,000	△22,755,000	0	4,950,000	182,550,000

(単位：円)

節		支出済額	翌年度繰越額	不用額	備考
区分	金額				
					02 小学校特別支援教育就学奨励事業 2,610,185 005 小学校教育用コンピュータ運営事業 28,714,883 01 小学校教育用コンピュータ運営事業 28,714,883 006 小学校校内LAN運営事業 31,363,216 01 小学校校内LAN運営事業 31,363,216 007 小学校GIGAスクール構想推進事業 77,446,061 01 小学校GIGAスクール構想推進事業(庶務課分) 68,289,507 02 小学校GIGAスクール構想推進事業(学校教育課分) 9,156,554
		274,444,990	0	34,228,010	
		153,913,217	0	28,636,783	
10 需用費	71,756,000	67,348,819	0	4,407,181	予備費充用額 4,950,000 同款・同項・同目・修繕料へ 66,000
(消耗品費)	17,963,000	16,936,966	0	1,026,034	同款・同項・同目・備品購入費へ 2,701,000
(食糧費)	100,000	99,709	0	291	同款・同項・同目・委託料から 14,000
(印刷製本費)	36,000	35,781	0	219	同款・同項・同目・工事請負費から 2,753,000
(燃料費)	579,000	326,184	0	252,816	001 中学校管理費配分事業 13,495,265
(光熱水費)	39,800,000	36,885,426	0	2,914,574	01 新川中学校管理費配分事業 2,299,825
(修繕料)	13,278,000	13,064,753	0	213,247	02 中央中学校管理費配分事業 1,909,083
11 役務費	846,000	580,652	0	265,348	03 南中学校管理費配分事業 3,177,601
12 委託料	15,966,000	13,935,557	0	2,030,443	04 東中学校管理費配分事業 2,594,125
13 使用料及び賃借料	1,525,000	1,507,180	0	17,820	05 西端中学校管理費配分事業 1,817,154
14 工事請負費	83,242,000	62,330,400	0	20,911,600	06 新川中学校管理費配分事業(臨時事業) 186,949
15 原材料費	341,000	308,570	0	32,430	07 中央中学校管理費配分事業(臨時事業) 345,586
17 備品購入費	6,887,000	6,025,779	0	861,221	08 南中学校管理費配分事業(臨時事業) 399,999
18 負担金、補助及び交付金	1,767,000	1,766,260	0	740	09 東中学校管理費配分事業(臨時事業) 599,943
21 補償、補填及び賠償金	220,000	110,000	0	110,000	10 西端中学校管理費配分事業(臨時事業) 165,000 002 中学校施設維持管理事業 58,290,514 01 中学校施設維持管理事業 58,290,514

10款 教育費

款	項	目	予 算 現 額				計
			当初予算額	補正予算額	継続費及び 繰越事業費 繰 越 額	予備費支出 及び 流用増減	
		2 教育振興費	128,823,000	△2,700,000	0	0	126,123,000

(単位：円)

節		支出済額	翌年度繰越額	不用額	備考
区分	金額				
					003 中学校スクールヘルパー派遣事業 1,004,906 01 中学校スクールヘルパー派遣事業 1,004,906 004 中学校管理用備品整備事業 2,186,098 01 中学校管理用備品整備事業 2,186,098 005 中学校災害賠償補償給付事業 272,562 01 中学校災害賠償補償給付事業 272,562 006 中学校施設長寿命化事業 36,490,300 01 中学校施設長寿命化事業 36,490,300 007 中学校管理費臨時事業 42,173,572 01 中学校管理費臨時事業(庶務課分) 42,173,572
		120,531,773	0	5,591,227	
10 需用費	11,372,000	10,500,944	0	871,056	001 中学校教材費配分事業 4,015,690
(消耗品費)	9,507,000	8,725,164	0	781,836	01 新川中学校教材費配分事業 794,937
(印刷製本費)	110,000	110,000	0	0	02 中央中学校教材費配分事業 630,848
(修繕料)	1,755,000	1,665,780	0	89,220	03 南中学校教材費配分事業 1,133,905
11 役務費	3,025,000	3,024,037	0	963	04 東中学校教材費配分事業 903,000
12 委託料	12,738,000	12,216,894	0	521,106	05 西端中学校教材費配分事業 553,000
13 使用料及び賃借料	69,391,000	69,381,127	0	9,873	002 中学校教育環境整備事業 7,535,604 01 教材整備事業 7,535,604
17 備品購入費	4,411,000	4,225,865	0	185,135	003 中学校図書室充実事業 1,870,625 01 図書整備事業 1,870,625
19 扶助費	25,186,000	21,182,906	0	4,003,094	004 中学校生徒就学援助事業 21,182,906 01 中学校要保護準要保護生徒援助事業 20,086,716 02 中学校特別支援教育就学奨励事業 1,096,190 005 中学校教育用コンピュータ運営事業 19,370,264 01 中学校教育用コンピュータ運営事業 19,370,264 006 中学校校内LAN運営事業 22,404,268 01 中学校校内LAN運営事業 22,404,268 007 中学校GIGAスクール構想推進事業 44,152,416

10款 教育費

款	項	目	予 算 現 額				計
			当初予算額	補正予算額	継続費及び 繰越事業費 繰越額	予備費支出 及び 流用増減	
	4 幼稚園費		306,574,000	3,268,000	0	0	309,842,000
		1 幼稚園等管理費	279,758,000	10,300,000	0	△72,000	289,986,000
		2 幼稚園振興費	26,816,000	△7,032,000	0	72,000	19,856,000

(単位：円)

節		支出済額	翌年度繰越額	不 用 額	備 考
区 分	金 額				
					01 中学校G I G Aスクール構想推進事業(庶務課分) 37,590,003 02 中学校G I G Aスクール構想推進事業(学校教育課分) 6,562,413
		291,998,508	0	17,843,492	
		275,253,434	0	14,732,566	
2 給料	120,676,000	118,390,564	0	2,285,436	同款・同項・幼稚園振興費・償還金、利子及び割引料へ 72,000
3 職員手当等	81,653,000	77,211,843	0	4,441,157	001 幼稚園等事務管理事業 249,773,839
4 共済費	42,525,000	39,670,757	0	2,854,243	01 一般職人件費 235,273,164 02 幼稚園等事務管理事業 14,500,675
7 報償費	7,590,000	7,295,000	0	295,000	002 幼稚園管理費配分事業 3,872,430
8 旅費	348,000	26,610	0	321,390	01 新川幼稚園管理費配分事業 823,786
10 需用費	24,200,000	22,194,454	0	2,005,546	02 中央幼稚園管理費配分事業 805,711
(消耗品費)	10,009,000	9,789,070	0	219,930	03 大浜幼稚園管理費配分事業 728,241
(食糧費)	27,000	24,247	0	2,753	04 棚尾幼稚園管理費配分事業 775,153
(印刷製本費)	21,000	18,560	0	2,440	05 西端幼稚園管理費配分事業 739,539
(燃料費)	191,000	157,184	0	33,816	003 幼稚園施設維持管理事業 13,990,547
(光熱水費)	7,680,000	6,636,728	0	1,043,272	01 幼稚園施設維持管理事業 13,990,547
(修繕料)	5,312,000	5,227,000	0	85,000	004 幼稚園管理費臨時事業 7,616,618
(賄材料費)	960,000	341,665	0	618,335	01 幼稚園管理費臨時事業 7,616,618
11 役務費	1,679,000	1,463,119	0	215,881	
12 委託料	7,398,000	5,690,824	0	1,707,176	
13 使用料及び賃借料	424,000	422,155	0	1,845	
14 工事請負費	2,700,000	2,335,300	0	364,700	
15 原材料費	237,000	198,378	0	38,622	
17 備品購入費	171,000	107,000	0	64,000	
18 負担金、補助及び交付金	355,000	247,430	0	107,570	
21 補償、補填及び賠償金	30,000	0	0	30,000	
		16,745,074	0	3,110,926	

10款 教育費

款	項	目	予 算 現 額				計
			当初予算額	補正予算額	継続費及び 繰越事業費 繰 越 額	予備費支出 及び 流用増減	
	5 社会教育費		1,080,313,000	114,034,000	0	19,252,000	1,213,599,000
		1 社会教育総務費	147,128,000	△300,000	0	0	146,828,000



(単位：円)

節		支出済額	翌年度繰越額	不 用 額	備 考
区 分	金 額				
10 需用費	3,248,000	3,217,507	0	30,493	同款・同項・幼稚園等管理費・委託料から 72,000
(消耗品費)	3,248,000	3,217,507	0	30,493	001 幼稚園教材費配分事業 3,217,507
17 備品購入費	900,000	879,915	0	20,085	01 新川幼稚園教材費配分事業 660,175
19 扶助費	15,636,000	12,575,750	0	3,060,250	02 中央幼稚園教材費配分事業 681,000
22 償還金、利子及び割引料	72,000	71,902	0	98	03 大浜幼稚園教材費配分事業 601,660
					04 棚尾幼稚園教材費配分事業 651,371
					05 西端幼稚園教材費配分事業 623,301
					002 幼稚園教育環境整備事業 879,915
					01 教材整備事業 879,915
					003 実費徴収に係る補足給付事業 197,650
					01 実費徴収に係る補足給付事業 197,650
					004 子育てのための施設等利用給付金支給事業(私立幼稚園) 12,450,002
					01 子育てのための施設等利用給付金支給事業(私立幼稚園) 12,450,002
		1,115,368,233	0	98,230,767	
		139,657,543	0	7,170,457	
1 報酬	350,000	77,000	0	273,000	001 社会教育事務管理事業 138,075,337
2 給料	67,345,000	66,299,318	0	1,045,682	01 一般職人件費 135,571,402
3 職員手当等	48,194,000	45,763,268	0	2,430,732	02 社会教育事務管理事業 2,503,935
4 共済費	24,997,000	23,508,816	0	1,488,184	002 社会教育委員会議運営事業 93,800
7 報償費	1,037,000	906,951	0	130,049	01 社会教育委員会議運営事業 93,800
8 旅費	115,000	6,830	0	108,170	003 文化祭実施事業 1,156,243
					01 文化祭実施事業 1,156,243
10 需用費	994,000	908,773	0	85,227	004 文化振興基金積立事業 180,329
(消耗品費)	556,000	511,604	0	44,396	01 文化振興基金積立事業 180,329
(食糧費)	12,000	6,548	0	5,452	005 ODOROMA I 実施事業 30,800
(印刷製本費)	101,000	66,000	0	35,000	01 ODOROMA I 実施事業 30,800
(修繕料)	325,000	324,621	0	379	007 碧南市生涯学習推進計画改定事業 121,034
11 役務費	280,000	203,658	0	76,342	01 碧南市生涯学習推進計画改定事業 121,034
12 委託料	31,000	30,800	0	200	

10款 教育費

款	項	目	予 算 現 額				計
			当初予算額	補正予算額	継続費及び 繰越事業費 繰越額	予備費支出 及び 流用増減	
		2 公民館費	45,503,000	0	0	0	45,503,000

(単位：円)

節		支出済額	翌年度繰越額	不用額	備考
区分	金額				
18 負担金、補助及び交付金	3,280,000	1,771,800	0	1,508,200	
24 積立金	205,000	180,329	0	24,671	
		<b>38,906,139</b>	<b>0</b>	<b>6,596,861</b>	
1 報酬	735,000	630,000	0	105,000	同款・同項・同日・光熱水費へ 250,000
7 報償費	2,271,000	1,494,413	0	776,587	同款・同項・同日・委託料から 250,000
10 需用費	15,222,000	14,811,625	0	410,375	001 公民館事務管理事業 3,080,387
(消耗品費)	2,102,000	1,844,849	0	257,151	01 新川公民館事務管理事業 383,952
(食糧費)	82,000	46,028	0	35,972	02 中部公民館事務管理事業 386,789
(燃料費)	335,000	218,884	0	116,116	03 大浜公民館事務管理事業 405,272
(光熱水費)	10,834,000	10,833,811	0	189	04 棚尾公民館事務管理事業 864,100
(修繕料)	1,869,000	1,868,053	0	947	05 日進公民館事務管理事業 373,337
11 役務費	164,000	127,579	0	36,421	06 鷺塚公民館事務管理事業 468,625
12 委託料	25,836,000	20,641,592	0	5,194,408	07 西端公民館事務管理事業 184,112
13 使用料及び賃借料	845,000	840,230	0	4,770	08 社会教育事務管理事業 14,200
17 備品購入費	409,000	346,500	0	62,500	002 公民館施設維持管理事業 32,304,629
18 負担金、補助及び交付金	21,000	14,200	0	6,800	01 社会教育公民館施設維持管理事業 32,304,629
					003 公民館運営審議会運営事業 637,852
					01 新川公民館運営審議会運営事業 99,166
					02 中部公民館運営審議会運営事業 92,166
					03 大浜公民館運営審議会運営事業 92,260
					04 棚尾公民館運営審議会運営事業 92,296
					05 日進公民館運営審議会運営事業 98,930
					06 鷺塚公民館運営審議会運営事業 85,166
					07 西端公民館運営審議会運営事業 77,868
					004 生涯学習推進事業 436,444
					01 講座・講演会等開催事業 436,444
					005 公民館自主文化事業 2,100,327
					01 新川公民館自主文化事業 367,827
					02 中部公民館自主文化事業 174,000
					03 大浜公民館自主文化事業 310,900

10款 教育費

款	項	目	予 算 現 額				計
			当初予算額	補正予算額	継続費及び 繰越事業費 繰越額	予備費支出 及び 流用増減	
		3 文化財保護 費	34,468,000	1,500,000	0	0	35,968,000
		4 青少年女性 費	7,499,000	0	0	0	7,499,000

(単位：円)

節		支出済額	翌年度繰越額	不用額	備考
区分	金額				
					04 棚尾公民館自主文化事業 258,400 05 日進公民館自主文化事業 284,900 06 鷺塚公民館自主文化事業 441,400 07 西端公民館自主文化事業 262,900 006 公民館費臨時事業 346,500 01 中部公民館臨時事業 185,900 02 大浜公民館臨時事業 160,600
		30,949,648	0	5,018,352	
1 報酬	504,000	280,000	0	224,000	同款・同項・同目・使用料及び賃借料へ 4,000
2 給料	12,479,000	12,098,400	0	380,600	同款・同項・同目・委託料から 4,000
3 職員手当等	10,238,000	9,213,595	0	1,024,405	001 文化財保護事務管理事業 25,535,234
4 共済費	4,360,000	4,223,239	0	136,761	01 一般職人件費 25,535,234
7 報償費	252,000	184,172	0	67,828	002 文化財保護審議会運営事業 281,554 01 文化財保護審議会運営事業 281,554
8 旅費	155,000	29,780	0	125,220	003 市史資料調査事業 1,175,035 01 市史資料調査事業 1,175,035
10 需用費	3,262,000	2,031,035	0	1,230,965	004 文化財調査事業 540,202 01 文化財調査事業 540,202
(消耗品費)	475,000	372,091	0	102,909	005 指定文化財保存事業 1,276,535 01 指定文化財保存事業 1,276,535
(食糧費)	5,000	1,554	0	3,446	006 施設維持管理事業 1,171,331 01 大浜陣屋広場・旧大浜警察署維持管理事業 1,171,331
(印刷製本費)	2,501,000	1,503,480	0	997,520	007 歴史系企画展開催事業 969,757 01 歴史系企画展開催事業 969,757
(光熱水費)	171,000	120,910	0	50,090	
(修繕料)	110,000	33,000	0	77,000	
11 役務費	264,000	257,630	0	6,370	
12 委託料	2,498,000	1,324,962	0	1,173,038	
13 使用料及び賃借料	38,000	3,300	0	34,700	
17 備品購入費	165,000	0	0	165,000	
18 負担金、補助及び交付金	1,753,000	1,303,535	0	449,465	
		7,207,386	0	291,614	
1 報酬	56,000	56,000	0	0	001 子ども会活動推進事業 1,567,090
7 報償費	1,948,000	1,927,650	0	20,350	

10款 教育費

款	項	目	予 算 現 額				計
			当初予算額	補正予算額	継続費及び繰越事業費繰越額	予備費支出及び流用増減	
		5 文化会館中央公民館費	63,962,000	104,529,000	0	9,238,000	177,729,000

(単位：円)

節		支出済額	翌年度繰越額	不 用 額	備 考
区 分	金 額				
10 需用費	409,000	344,618	0	64,382	01 子ども会活動推進事業 1,567,090
(消耗品費)	373,000	327,234	0	45,766	002 青少年活動事業 3,356,882
(食糧費)	36,000	17,384	0	18,616	01 碧南市青少年育成市民会議事業 250,000
11 役務費	40,000	29,028	0	10,972	02 青少年育成推進員活動事業 1,436,734
12 委託料	3,480,000	3,345,000	0	135,000	03 成人式実施事業 1,000,000
18 負担金、補助 及び交付金	1,566,000	1,505,090	0	60,910	04 プレイメイト活動事業 50,000
					05 青少年問題協議会運営事業 57,148
					06 HEXPO STAFF活動事業 500,000
					07 碧南市スカウト育成連絡協議会補 助事業 63,000
					003 女性活動事業 45,000
					01 碧南市女性団体連絡協議会補助事 業 45,000
					004 親子ふれあい活動事業 541,744
					01 親子ふれあい活動推進事業 223,300
					02 地域「おやじの会」活動事業 318,444
					005 P T A活動事業 100,000
					01 P T A活動事業 100,000
					006 放課後子ども教室推進事業 1,596,670
					01 放課後子ども教室推進事業 1,596,670
		176,095,473	0	1,633,527	
10 需用費	23,819,000	22,787,983	0	1,031,017	予備費充用額 9,238,000
(消耗品費)	838,000	837,800	0	200	001 文化会館・中央公民館事務管理事業 250,112
(印刷製本費 )	77,000	76,802	0	198	01 文化会館・中央公民館事務管理事 業 250,112
(燃料費)	7,914,000	7,716,381	0	197,619	002 文化会館・中央公民館維持管理事業 63,303,885
(光熱水費)	12,600,000	12,027,164	0	572,836	01 文化会館・中央公民館施設維持管 理事業 63,303,885
(修繕料)	2,390,000	2,129,836	0	260,164	003 文化会館中央公民館費臨時事業 112,541,476
11 役務費	222,000	216,310	0	5,690	01 文化会館中央公民館費臨時事業 112,541,476
12 委託料	41,157,000	40,812,036	0	344,964	
13 使用料及び賃 借料	392,000	391,368	0	632	
14 工事請負費	9,238,000	8,996,900	0	241,100	
16 公有財産購入 費	102,865,000	102,854,876	0	10,124	

10款 教育費

款	項	目	予 算 現 額				計
			当初予算額	補正予算額	継続費及び繰越事業費繰越額	予備費支出及び流用増減	
		6 南部市民プラザ費	40,087,000	△400,000	0	0	39,687,000
		7 市民図書館費	103,220,000	20,661,000	0	2,974,000	126,855,000



(単位：円)

節		支出済額	翌年度繰越額	不用額	備考
区分	金額				
18 負担金、補助及び交付金	36,000	36,000	0	0	
		37,664,064	0	2,022,936	
2 給料	8,921,000	8,385,600	0	535,400	同款・同項・同目・燃料費へ 218,000
3 職員手当等	6,425,000	5,946,983	0	478,017	同款・同項・同目・修繕料へ 113,000
4 共済費	3,382,000	2,947,727	0	434,273	同款・同項・同目・委託料から 312,000
10 需用費	9,588,000	9,141,422	0	446,578	同款・同項・同目・備品購入費から 19,000
(消耗品費)	386,000	362,893	0	23,107	001 南部市民プラザ事務管理事業 17,280,310
(燃料費)	1,522,000	1,521,410	0	590	01 一般職人件費 17,280,310
(光熱水費)	6,947,000	6,524,783	0	422,217	002 南部市民プラザ運営事業 18,433,498
(修繕料)	733,000	732,336	0	664	01 南部市民プラザ事務管理事業 49,041
11 役務費	36,000	35,030	0	970	02 南部市民プラザ施設維持管理事業 18,384,457
12 委託料	9,312,000	9,190,672	0	121,328	003 南部市民プラザ費臨時事業 1,950,256
13 使用料及び賃借料	98,000	97,680	0	320	01 南部市民プラザ費臨時事業 1,950,256
14 工事請負費	1,842,000	1,840,850	0	1,150	
17 備品購入費	83,000	78,100	0	4,900	
		117,610,201	0	9,244,799	
1 報酬	126,000	49,000	0	77,000	予備費充用額 2,974,000
2 給料	28,421,000	25,908,662	0	2,512,338	同款・同項・同目・修繕料へ 153,590
3 職員手当等	19,238,000	16,162,599	0	3,075,401	同款・同項・同目・委託料から 37,390
4 共済費	10,891,000	8,602,176	0	2,288,824	同款・同項・同目・備品購入費から 116,200
7 報償費	159,000	109,292	0	49,708	001 図書館事務管理事業 51,261,365
8 旅費	38,000	5,700	0	32,300	01 一般職人件費 50,673,437
10 需用費	8,872,590	8,459,814	0	412,776	02 図書館事務管理事業 587,928
(消耗品費)	5,552,590	5,494,477	0	58,113	002 図書館施設維持管理事業 299,308
(印刷製本費)	53,000	49,500	0	3,500	01 図書館施設維持管理事業 299,308
(光熱水費)	2,382,000	2,175,182	0	206,818	003 図書館協議会運営事業 49,000
(修繕料)	885,000	740,655	0	144,345	01 図書館協議会運営事業 49,000
11 役務費	11,000	11,000	0	0	004 図書整備事業 19,148,460
					01 図書館用図書整備事業 19,148,460
					005 図書館利用促進事業 140,993

10款 教育費

款	項	目	予 算 現 額				計
			当初予算額	補正予算額	継続費及び繰越事業費繰越額	予備費支出及び流用増減	
		8 芸術文化ホール費	262,137,000	0	0	7,040,000	269,177,000
		9 哲学たいけん村無我苑費	51,348,000	△656,000	0	0	50,692,000

(単位：円)

節		支出済額	翌年度繰越額	不 用 額	備 考
区 分	金 額				
12 委託料	15,294,610	14,758,178	0	536,432	01 図書館利用促進事業 140,993
13 使用料及び賃借料	20,374,000	20,298,379	0	75,621	006 ボランティア活動推進事業 90,828 01 ボランティア活動推進事業 90,828
14 工事請負費	3,989,000	3,830,332	0	158,668	007 図書館コンピュータシステム運営事業 8,080,810 01 図書館コンピュータシステム運営事業 8,080,810
17 備品購入費	19,389,800	19,365,369	0	24,431	008 南部分館運営事業 3,405,734 01 南部分館運営事業 3,405,734 009 中部分館施設維持管理事業 8,810,480 01 中部分館施設維持管理事業 5,646,880 02 中部分館臨時事業 3,163,600 010 中部分館運営事業 3,259,684 01 中部分館運営事業 3,259,684 011 市民図書館費臨時事業 23,063,539 01 市民図書館費臨時事業 981,777 04 電子図書館システム導入事業 22,081,762
18 負担金、補助及び交付金	51,000	49,700	0	1,300	
		256,583,808	0	12,593,192	
7 報償費	86,000	82,000	0	4,000	予備費充用額 7,040,000 001 芸術文化ホール事務管理事業 2,850 01 芸術文化ホール事務管理事業 2,850
8 旅費	9,000	2,850	0	6,150	
10 需用費	1,277,000	1,275,474	0	1,526	002 芸術文化ホール運営事業 142,926,974 01 芸術文化ホール指定管理事業 142,844,400 02 指定管理者審査委員会運営事業 82,574
(消耗品費)	10,000	9,900	0	100	
(食糧費)	2,000	574	0	1,426	
(修繕料)	1,265,000	1,265,000	0	0	003 芸術文化ホール改修事業 96,386,184 01 芸術文化ホール改修事業 96,386,184
12 委託料	142,845,000	142,844,400	0	600	004 芸術文化ホール費臨時事業 17,267,800 01 芸術文化ホール費臨時事業 17,267,800
13 使用料及び賃借料	23,820,000	23,819,184	0	816	
14 工事請負費	101,140,000	88,559,900	0	12,580,100	
		45,681,193	0	5,010,807	
2 給料	8,229,000	7,244,100	0	984,900	001 無我苑事務管理事業 14,745,421 01 一般職人件費 14,745,421
3 職員手当等	5,638,000	4,983,125	0	654,875	002 無我苑維持管理事業 16,461,224 01 無我苑維持管理事業 16,461,224
4 共済費	2,930,000	2,518,196	0	411,804	003 無我苑運営事業 4,525,092 01 無我苑運営事業 4,525,092
7 報償費	1,284,000	1,121,500	0	162,500	004 無我苑費臨時事業 9,949,456

10款 教育費

款	項	目	予 算 現 額				計
			当初予算額	補正予算額	継続費及び 繰越事業費 繰越額	予備費支出 及び 流用増減	
		10 水族館費	202,176,000	△9,300,000	0	0	192,876,000

(単位：円)

節		支出済額	翌年度繰越額	不 用 額	備 考
区 分	金 額				
10 需用費	9,728,000	7,933,436	0	1,794,564	01 無我苑費臨時事業 9,949,456
(消耗品費)	3,443,000	2,638,200	0	804,800	
(食糧費)	57,000	46,360	0	10,640	
(印刷製本費)	90,000	89,100	0	900	
(燃料費)	53,000	45,051	0	7,949	
(光熱水費)	3,090,000	2,478,036	0	611,964	
(修繕料)	2,995,000	2,636,689	0	358,311	
11 役務費	853,000	738,634	0	114,366	
12 委託料	13,892,000	13,015,811	0	876,189	
13 使用料及び賃借料	252,000	251,631	0	369	
14 工事請負費	7,873,000	7,862,800	0	10,200	
18 負担金、補助及び交付金	12,000	11,500	0	500	
26 公課費	1,000	460	0	540	
		162,591,858	0	30,284,142	
1 報酬	98,000	28,000	0	70,000	同款・同項・同目・消耗品費へ 500,000
2 給料	38,857,000	33,659,094	0	5,197,906	同款・同項・同目・燃料費へ 715,000
3 職員手当等	27,795,000	22,840,225	0	4,954,775	同款・同項・同目・修繕料へ 144,000
4 共済費	14,575,000	12,031,964	0	2,543,036	同款・同項・同目・委託料へ 33,000
7 報償費	166,000	35,700	0	130,300	同款・同項・同目・備品購入費へ 51,000
8 旅費	727,000	123,530	0	603,470	同款・同項・同目・旅費から 144,000
10 需用費	51,601,000	45,079,340	0	6,521,660	同款・同項・同目・消耗品費から 84,000
(消耗品費)	14,169,000	12,504,950	0	1,664,050	同款・同項・同目・委託料から 1,215,000
(食糧費)	3,000	1,036	0	1,964	001 水族館事務管理事業 69,433,394
(印刷製本費)	4,852,000	3,753,200	0	1,098,800	01 一般職人件費 68,531,283
(燃料費)	3,292,000	3,183,837	0	108,163	02 水族館事務管理事業 902,111
(光熱水費)	23,746,000	20,341,742	0	3,404,258	002 水族館維持管理事業 61,301,630
(修繕料)	5,539,000	5,294,575	0	244,425	01 施設維持管理事業 51,292,370
					02 機器維持管理事業 3,603,371
					03 ビオトープ維持管理事業 152,616
					04 教材等販売事業 6,253,273

10款 教育費

款	項	目	予 算 現 額				計
			当初予算額	補正予算額	継続費及び 繰越事業費 繰 越 額	予備費支出 及び 流用増減	
		11 美術館費	122,785,000	△2,000,000	0	0	120,785,000

(単位：円)

節		支出済額	翌年度繰越額	不用額	備考
区分	金額				
11 役務費	1,778,000	1,175,927	0	602,073	003 水族館協議会運営事業 33,186
12 委託料	31,568,000	27,277,686	0	4,290,314	01 水族館協議会運営事業 33,186
13 使用料及び賃借料	322,000	287,991	0	34,009	004 水族館展示管理事業 01 水族館展示管理事業 4,033,443
14 工事請負費	23,800,000	19,111,400	0	4,688,600	005 校外学習実施事業 01 校外学習実施事業 210,659
15 原材料費	757,000	217,833	0	539,167	006 博物館活動実施事業 01 博物館教育普及活動事業 992,552
17 備品購入費	345,000	344,168	0	832	02 日本産希少淡水魚保護事業 876,283
18 負担金、補助及び交付金	487,000	379,000	0	108,000	007 特別展開催事業 01 特別展開催事業 4,424,161
					008 水族館費臨時事業 01 水族館費臨時事業 22,162,833
		102,420,920	0	18,364,080	
1 報酬	210,000	119,000	0	91,000	同款・同項・同目・修繕料へ 408,000
2 給料	12,049,000	8,181,019	0	3,867,981	同款・同項・同目・使用料及び賃借料へ 140,000
3 職員手当等	8,081,000	6,024,389	0	2,056,611	同款・同項・同目・役務費から 140,000
4 共済費	4,655,000	3,087,995	0	1,567,005	同款・同項・同目・委託料から 408,000
7 報償費	914,000	223,576	0	690,424	001 美術館事務管理事業 01 一般職人件費 17,610,894
8 旅費	700,000	269,600	0	430,400	02 美術館事務管理事業 317,491
10 需用費	14,395,000	11,202,356	0	3,192,644	002 美術館協議会運営事業 119,000
(消耗品費)	1,125,000	849,716	0	275,284	01 美術館協議会運営事業 119,000
(印刷製本費)	707,000	589,365	0	117,635	003 美術館施設管理事業 01 美術館施設管理事業 21,293,568
(光熱水費)	9,652,000	7,070,594	0	2,581,406	004 企画展開催事業 01 企画展開催事業 4,406,062
(修繕料)	2,911,000	2,692,681	0	218,319	005 美術品運営事業 01 美術品運営事業 3,148,259
11 役務費	1,129,000	373,266	0	755,734	006 彫刻のあるまちづくり事業 1,037,557
12 委託料	34,975,000	31,190,141	0	3,784,859	01 彫刻維持管理事業 1,037,557
13 使用料及び賃借料	607,000	599,578	0	7,422	007 美術館整備事業 01 美術館収蔵庫等増設・改修事業 54,805,580
14 工事請負費	42,000,000	40,100,000	0	1,900,000	
17 備品購入費	1,000,000	1,000,000	0	0	
18 負担金、補助及び交付金	70,000	50,000	0	20,000	

10款 教育費

款	項	目	予 算 現 額				計
			当初予算額	補正予算額	継続費及び 繰越事業費 繰 越 額	予備費支出 及び 流用増減	
	6 保健体育費		1,115,868,000	16,292,000	49,000,000	0	1,181,160,000
		1 保健体育総務費	111,420,000	△600,000	0	0	110,820,000
		2 学校体育費	4,516,000	0	0	0	4,516,000



(単位：円)

節		支出済額	翌年度繰越額	不用額	備考
区分	金額				
		1,098,598,968	繰越明許費 15,290,000	67,271,032	
		103,585,952	0	7,234,048	
2 給料	24,717,000	23,787,000	0	930,000	同款・同項・同目・備品購入費へ 45,000
3 職員手当等	17,806,000	16,667,260	0	1,138,740	同款・同項・同目・消耗品費から 45,000
4 共済費	9,166,000	8,156,526	0	1,009,474	001 保健体育事務管理事業 49,473,434
7 報償費	40,500,000	39,858,500	0	641,500	01 一般職人件費 48,610,786
10 需用費	693,000	467,625	0	225,375	02 保健体育事務管理事業 862,648
(消耗品費)	693,000	467,625	0	225,375	002 小学校健康管理事業 27,205,217
11 役務費	555,000	379,320	0	175,680	01 小学生健康診断事業 25,676,067
					02 小学校教職員健康診査事業 1,529,150
12 委託料	11,299,000	8,360,308	0	2,938,692	003 中学校健康管理事業 14,765,146
17 備品購入費	45,000	44,880	0	120	01 中学生健康診断事業 13,864,552
					02 中学校教職員健康診査事業 900,594
18 負担金、補助 及び交付金	6,039,000	5,864,533	0	174,467	004 就学時健康管理事業 1,347,360
					01 小学校就学時健康診断事業 1,347,360
					005 学校環境管理事業 5,039,540
					01 学校環境管理事業 5,039,540
					006 日本スポーツ振興センター事業 5,755,255
					01 日本スポーツ振興センター事業 5,755,255
		3,371,241	0	1,144,759	
7 報償費	3,626,000	2,621,320	0	1,004,680	001 学校体育事務管理事業 351,402
8 旅費	6,000	0	0	6,000	01 学校体育事務管理事業 351,402
10 需用費	405,000	353,019	0	51,981	002 学校体育行事実施事業 658,839
(消耗品費)	354,000	321,119	0	32,881	01 学校体育行事実施事業 658,839
(印刷製本費)	51,000	31,900	0	19,100	003 部活動外部講師委嘱事業 2,361,000
					01 中学校部活動外部講師委嘱事業 2,361,000
11 役務費	20,000	12,500	0	7,500	
12 委託料	66,000	0	0	66,000	
13 使用料及び賃借料	40,000	33,000	0	7,000	
18 負担金、補助 及び交付金	353,000	351,402	0	1,598	

10款 教育費

款	項	目	予 算 現 額				計
			当初予算額	補正予算額	継続費及び 繰越事業費 繰越額	予備費支出 及び 流用増減	
		3 社会体育費	95,286,000	16,392,000	0	△851,000	110,827,000

(単位：円)

節		支出済額	翌年度繰越額	不 用 額	備 考
区 分	金 額				
		83,262,848	繰越明許費 15,290,000	12,274,152	
1 報酬	2,758,000	1,043,000	0	1,715,000	同款・同項・勤労者体育センター費・備 品購入費へ 225,000
7 報償費	5,118,000	2,936,106	0	2,181,894	同款・同項・臨海体育館費・修繕料へ 626,000
8 旅費	230,000	8,550	0	221,450	001 社会体育事務管理事業 1,802,778
10 需用費	14,674,000	11,654,868	0	3,019,132	01 社会体育事務管理事業 952,778
(消耗品費)	3,692,000	3,463,299	0	228,701	02 スポーツ選手強化委託事業 850,000
(食糧費)	11,000	0	0	11,000	002 社会体育施設維持管理事業 51,544,983
(燃料費)	100,000	74,248	0	25,752	01 体育施設維持管理事業 50,297,508
(光熱水費)	6,310,000	4,989,215	0	1,320,785	02 体育施設整備事業 1,247,475
(修繕料)	4,561,000	3,128,106	0	1,432,894	004 スポーツ推進委員会運営事業 1,182,894
11 役務費	3,075,000	2,209,220	繰越明許費 55,000	810,780	01 スポーツ推進委員会運営事業 1,182,894
12 委託料	75,350,000	57,096,380	繰越明許費 15,235,000	3,018,620	005 社会体育関係団体補助事業 3,913,000
13 使用料及び賃 借料	1,343,000	876,700	0	466,300	01 碧南市レクリエーション協会補助 事業 243,000
14 工事請負費	550,000	429,000	0	121,000	02 碧南市スポーツ協会補助事業 1,800,000
15 原材料費	708,000	686,708	0	21,292	03 碧南市スポーツ少年団補助事業 270,000
17 備品購入費	1,539,000	1,314,280	0	224,720	04 へきなん総合型スポーツクラブ補 助事業 1,600,000
18 負担金、補助 及び交付金	5,482,000	5,008,036	0	473,964	006 スポーツ大会実施事業 742,547
					01 各種レクリエーション・スポーツ 大会実施事業 692,547
					05 西三河大会実施事業 50,000
					007 市民スポーツ大会実施事業 1,413,509
					01 市民スポーツ大会実施事業 1,413,509
					008 スポーツ教室開設事業 12,500,000
					01 スポーツ教室開設事業 12,500,000
					009 学校体育施設開放事業 1,675,490
					01 学校体育施設開放事業 1,675,490
					010 碧南市新体操発表会等実施事業 59,000
					01 碧南市新体操発表会等実施事業 59,000
					012 地域スポーツ推進事業 80,290
					01 地域スポーツ推進事業 80,290

10款 教育費

款	項	目	予 算 現 額				計
			当初予算額	補正予算額	継続費及び 繰越事業費 繰越額	予備費支出 及び 流用増減	
		4 勤労者体育 センター費	2,862,000	0	0	225,000	3,087,000
		5 臨海体育館 費	67,223,000	0	49,000,000	626,000	116,849,000

(単位：円)

節		支出済額	翌年度繰越額	不 用 額	備 考
区 分	金 額				
					013 スポーツ指導者養成事業 148,736 01 スポーツ指導者養成事業 148,736 014 全国女子軟式野球選抜交流大会実施 事業 256,443 01 全国女子軟式野球選抜交流大会実 施事業 256,443 015 スポーツ推進計画推進事業 163,211 01 スポーツ推進計画推進事業 163,211 017 スラックライン全国大会実施補助事 業 200,000 01 スラックライン全国大会実施補助 事業 200,000 018 碧南緑地ビーチスポーツ推進事業 4,433,525 01 碧南緑地ビーチスポーツ推進事業 4,433,525 019 JFAこころのプロジェクト「夢の 教室」実施事業 62,070 01 JFAこころのプロジェクト「夢 の教室」実施事業 62,070 020 中学校部活動支援事業 1,028,372 01 中学校部活動支援事業 1,028,372 021 スケートボード大会実施補助事業 200,000 01 スケートボード大会実施補助事業 200,000 035 東京オリンピック出場応援事業 1,856,000 01 東京オリンピック出場応援事業 1,856,000
		3,003,114	0	83,886	
10 需用費	2,122,000	2,070,274	0	51,726	同款・同項・社会体育費・委託料から 225,000
(消耗品費)	70,000	61,493	0	8,507	001 勤労者体育センター維持管理事業 3,003,114
(光熱水費)	1,782,000	1,758,476	0	23,524	01 施設維持管理事業 3,003,114
(修繕料)	270,000	250,305	0	19,695	
11 役務費	30,000	29,630	0	370	
12 委託料	596,000	565,510	0	30,490	
13 使用料及び賃 借料	114,000	113,520	0	480	
17 備品購入費	225,000	224,180	0	820	
		108,443,962	0	8,405,038	

10款 教育費

款	項	目	予 算 現 額				計
			当初予算額	補正予算額	継続費及び 繰越事業費 繰 越 額	予備費支出 及び 流用増減	
		6 学校給食費	834,561,000	500,000	0	0	835,061,000

(単位：円)

節		支出済額	翌年度繰越額	不用額	備考
区分	金額				
10 需用費	20,248,000	14,404,690	0	5,843,310	不用額のうち繰越明許分 1,492,100
(消耗品費)	377,000	342,300	0	34,700	同款・同項・同日・工事請負費へ 8,000,000
(印刷製本費)	50,000	35,860	0	14,140	同款・同項・社会体育費・委託料から 626,000
(燃料費)	4,541,000	3,009,600	0	1,531,400	同款・同項・同日・委託料から 8,000,000
(光熱水費)	13,104,000	9,086,524	0	4,017,476	001 臨海体育館事務管理事業 321,671
(修繕料)	2,176,000	1,930,406	0	245,594	01 臨海体育館事務管理事業 321,671
11 役務費	281,000	279,920	0	1,080	002 臨海体育館維持管理事業 50,439,446
12 委託料	32,011,000	31,887,316	0	123,684	01 施設維持管理事業 50,086,950
13 使用料及び賃借料	4,190,000	4,189,191	0	809	02 器具維持管理事業 352,496
14 工事請負費	57,000,000	55,071,500	0	1,928,500	003 臨海体育館費臨時事業 57,682,845
17 備品購入費	3,119,000	2,611,345	0	507,655	01 臨海体育館費臨時事業 10,174,945
		796,931,851	0	38,129,149	02 臨海体育館費臨時事業(繰越明許費) 47,507,900
1 報酬	56,000	28,000	0	28,000	同款・同項・同日・職員手当等へ 111,000
2 給料	8,345,000	8,249,700	0	95,300	同款・同項・同日・備品購入費へ 52,000
3 職員手当等	5,822,000	5,821,228	0	772	同款・同項・同日・共済費から 111,000
4 共済費	2,886,000	2,873,955	0	12,045	同款・同項・同日・委託料から 52,000
7 報償費	47,000	25,568	0	21,432	001 学校給食事務管理事業 21,145,109
8 旅費	6,000	0	0	6,000	01 一般職人件費 16,944,883
10 需用費	434,938,000	400,831,698	0	34,106,302	02 学校給食事務管理事業 662,998
(消耗品費)	8,073,000	6,182,539	0	1,890,461	03 学校給食費徴収事務業務委託事業 3,537,228
(食糧費)	2,000	1,010	0	990	002 学校給食センター維持管理事業 89,914,203
(印刷製本費)	432,000	384,670	0	47,330	01 施設維持管理事業 89,397,846
(燃料費)	26,879,000	26,878,309	0	691	02 器具維持管理事業 516,357
(光熱水費)	37,266,000	34,212,219	0	3,053,781	003 学校給食センター整備事業 589,886
(修繕料)	6,923,000	6,812,812	0	110,188	01 器具整備事業 589,886
(賄材料費)	355,363,000	326,360,139	0	29,002,861	004 学校給食センター運営審議会運営事業 29,010
11 役務費	2,372,000	1,591,790	0	780,210	01 学校給食センター運営審議会運営事業 29,010
12 委託料	375,094,000	372,507,862	0	2,586,138	005 学校給食調理事業 340,546,333
					01 調理・洗浄器具等整備事業 53,702
					02 給食業務職員管理事業 442,706
					03 賄材料調達事業 326,360,139

10款 教育費

款	項	目	予 算 現 額				計
			当初予算額	補正予算額	継続費及び繰越事業費繰越額	予備費支出及び流用増減	
11	災害復旧費		20,000,000	0	0	0	20,000,000
	1 公共施設災害復旧費		20,000,000	0	0	0	20,000,000
		1 公共施設災害復旧費	20,000,000	0	0	0	20,000,000
12	公債費		1,152,798,000	0	0	0	1,152,798,000
	1 公債費		1,152,798,000	0	0	0	1,152,798,000
		1 元金	1,120,866,000	0	0	0	1,120,866,000
		2 利子	31,932,000	0	0	0	31,932,000
13	予備費		50,000,000	0	0	△40,455,000	9,545,000
	1 予備費		50,000,000	0	0	△40,455,000	9,545,000
		1 予備費	50,000,000	0	0	△40,455,000	9,545,000



(単位：円)

節		支出済額	翌年度繰越額	不用額	備考	
区分	金額					
13	使用料及び賃借料	3,413,000	3,412,200	0	800	04 食器具・食材料検査事業 314,160
14	工事請負費	1,300,000	808,610	0	491,390	06 給食残さ資源化事業 13,375,626
17	備品購入費	769,000	768,240	0	760	006 学校給食配送事業 52,078,400
18	負担金、補助及び交付金	13,000	13,000	0	0	01 学校給食配送事業 52,078,400
						007 学校給食業務委託事業 280,137,000
						01 (株)ヘキナンシティカンパニー 委託事業 280,137,000
						008 学校給食費臨時事業 12,491,910
						01 学校給食費臨時事業 12,491,910
		0	0	20,000,000		
		0	0	20,000,000		
		0	0	20,000,000		
10	需用費	20,000,000	0	0	20,000,000	
	(修繕料)	20,000,000	0	0	20,000,000	
		1,147,756,875	0	5,041,125		
		1,147,756,875	0	5,041,125		
		1,120,087,839	0	778,161		
22	償還金、利子及び割引料	1,120,866,000	1,120,087,839	0	778,161	001 市債償還金 1,120,087,839
						01 市債償還金(元金) 1,120,087,839
		27,669,036	0	4,262,964		
22	償還金、利子及び割引料	31,932,000	27,669,036	0	4,262,964	001 市債償還金 27,669,036
						01 市債償還金(利子) 27,669,036
		0	0	9,545,000		
		0	0	9,545,000		
		0	0	9,545,000		
						議会費・議会費・議会費・修繕料へ 103,000
						民生費・社会福祉費・東部市民プラザ費 ・修繕料へ 981,000
						民生費・児童福祉費・児童福祉総務費・ 修繕料へ 462,000
						衛生費・保健衛生費・保健衛生総務費・ 備品購入費へ 2,288,000
						衛生費・保健衛生費・予防費・備品購入 費へ 4,917,000
						農林水産業費・農地費・農地事業費・工 事請負費へ 5,742,000

10款 教育費 11款 災害復旧費 12款 公債費 13款 予備費



(単位：円)

節		支出済額	翌年度繰越額	不 用 額	備 考
区 分	金 額				
					土木費・港湾費・港湾管理費・工事請負費へ 1,760,000 教育費・中学校費・学校管理費・工事請負費へ 4,950,000 教育費・社会教育費・文化会館中央公民館費・工事請負費へ 9,238,000 教育費・社会教育費・市民図書館費・修繕料へ 6,000 教育費・社会教育費・市民図書館費・工事請負費へ 2,968,000 教育費・社会教育費・芸術文化ホール費・工事請負費へ 7,040,000
		33,269,887,867	繰越明許費 1,139,759,457	2,419,553,676	

13款 予備費

## 実 質 収 支 に 関 する 調 書

会 計 01 一般会計

区 分	金 額	
1 歳 入 総 額	36,138,811 千円	
2 歳 出 総 額	33,269,887	
3 歳 入 歳 出 差 引 額	2,868,923	
4 翌年度へ繰り越すべき財源	(1) 継続費通次繰越額	0
	(2) 繰越明許費繰越額	99,134
	(3) 事故繰越し繰越額	0
	計	99,134
5 実 質 収 支 額	2,769,788	
6 実質収支額のうち地方自治法第233条の2の規定による基金繰入額	0	

(注) 本調書は地方自治法施行規則の規定に基づき、1,000円単位により記載することになっており、差引額の整合しない場合がある。



## 令和3年度 財産に関する調書

### 1 公有財産

#### (1) 土地及び建物

区 分		土 地 (地積)			木 造	
		前年度末 現在高	当 期 中 増 減 高	異動後の 現在高	前年度末 現在高	当 期 中 増 減 高
		m <sup>2</sup>	m <sup>2</sup>	m <sup>2</sup>	m <sup>2</sup>	m <sup>2</sup>
本 庁 舎 (分館含む)		22,481	0	22,481	0	0
その他の 行政機関	消 防 施 設	0	0	0	0	0
	その他消防施設	1,759	82	1,841	0	0
公 共 用 財 産	学 校	301,263	0	301,263	0	0
	幼 稚 園	10,080	0	10,080	0	0
	公 営 住 宅	58,686	0	58,686	0	0
	公 民 館	30,708	1,062	31,770	0	0
	公 園 ・ 緑 地	615,173	83	615,256	21	0
	保 育 園	14,402	△ 253	14,149	0	0
	その他の施設	175,221	△ 60	175,162	639	0
そ の 他 の 施 設		67,911	△ 774	67,137	0	0
合 計		1,297,685	140	1,297,825	1,094	0

(2) 山 林 該当なし

(3) 動 産 該当なし

(4) 物 権 該当なし

(5) 無体財産権 該当なし

建			物			
(延面積)	非 木 造 (延面積)		延 面 積 計			
異動後の 現在高	前年度末 現在高	当 期 中 増 減 高	異動後の 現在高	前年度末 現在高	当 期 中 増 減 高	異動後の 現在高
m <sup>2</sup>	m <sup>2</sup>	m <sup>2</sup>	m <sup>2</sup>	m <sup>2</sup>	m <sup>2</sup>	m <sup>2</sup>
0	17,791	0	17,791	17,791	0	17,791
0	0	0	0	0	0	0
0	1,486	0	1,486	1,486	0	1,486
0	93,556	0	93,556	93,556	0	93,556
0	5,064	0	5,064	5,064	0	5,064
0	27,728	0	27,728	27,728	0	27,728
0	13,832	0	13,832	13,832	0	13,832
21	4,713	0	4,713	4,734	0	4,734
0	6,657	0	6,657	6,657	0	6,657
639	64,480	0	64,480	65,119	0	65,119
0	1,190	0	1,190	1,190	0	1,190
660	236,125	0	236,497	237,157	0	237,157

## (6) 有価証券

区 分		前年度末 現在高	当 期 中 増 減 高	異動後の 現在高
名古屋競馬(株)株券 1株500円	株数 (株)	17,249	0	17,249
	金額(千円)	8,625	0	8,625
衣浦臨海鉄道(株)株券 1株500円	株数 (株)	206,760	0	206,760
	金額(千円)	103,380	0	103,380
(株)コミュニティネットワークセンター 普通株式	株数 (株)	49,896	0	49,896
	金額(千円)	8,100	0	8,100
(株)コミュニティネットワークセンター キャッチ種類株式	株数 (株)	324	0	324
	金額(千円)	8,100	0	8,100
(株)エフエムキャッチ株券 1株50,000円	株数 (株)	53	0	53
	金額(千円)	2,650	0	2,650
合 計	株数 (株)	274,282	0	274,282
	金額(千円)	130,855	0	130,855

## (7) 出資による権利

区 分	前年度末 現在高	当 期 中 増 減 高	異動後の 現在高
	千円	千円	千円
碧南市土地開発公社出資金	10,000	0	10,000
愛知県信用保証協会出資金	5,340	0	5,340
公益財団法人矢作川水源基金基本財産出資金	13,252	0	13,252
公益財団法人愛知県水産業振興基金出資金	23,700	0	23,700
一般財団法人衣浦港福祉協会出資金	19,915	△ 15,932	3,983
一般財団法人地域活性化センター出資金	350	0	350
公益財団法人愛知県国際交流協会出資金	210	0	210
公益財団法人愛知県スポーツ協会出資金	80	0	80
公益財団法人碧南市健康増進会出資金	250,000	0	250,000
公益財団法人暴力追放愛知県民会議出資金	1,420	0	1,420
一般財団法人衣浦港ポータル・アイランド環境事業センター出資金	5,780	0	5,780
公益財団法人愛知水と緑の公社出資金	286	0	286
(株)ヘキナンシティカンパニー出資金	10,000	0	10,000
地方公共団体金融機構出資金	5,500	0	5,500
公益財団法人愛知臨海環境整備センター出資金	5,000	0	5,000
合 計	350,833	△ 15,932	334,901

## (8) 不動産の信託の受益権

該当なし



## 2 物 品

区 分	前年度末 現在高	当 期 中 増 減 高	異動後の 現在高
車 両	151 件	△ 1 件	150 件
事務用機器	31	5	36
精密光学機器	41	0	41
消防・防災機器	50	3	53
医療機器	17	1	18
厨房機器	89	0	89
機械器具	49	2	51
美術工芸品	232	6	238
そ の 他	50	0	50
計	710	16	726

## 3 債 権

該当なし

#### 4 基 金

名 称	区 分	前年度末 現 在 高	当 期 中 増 減 高	異動後の 現 在 高
碧南市財政調整基金	預 金	千円 6,076,534	千円 △ 143,418	千円 5,933,116
碧南市減債基金	預 金	6,756	9	6,765
碧南市国際交流基金	預 金	174,481	△ 1,255	173,226
碧南市健康都市推進基金	預 金	3,257	4	3,261
碧南市福祉基金	預 金	111,427	△ 4,127	107,300
碧南市営墓園管理基金	預 金	36,333	0	36,333
碧南市農業振興基金	預 金	110,833	0	110,833
碧南市緑花推進基金	預 金	341,261	△ 26,377	314,884
碧南市まなびさぼーと基金	預 金	1,861	1,608	3,469
碧南市文化振興基金	預 金	139,790	180	139,970
碧南市交通安全基金	預 金	42,386	△ 1,446	40,940
碧南市公共施設維持基金	預 金	950,365	46,547	996,912
碧南市国民健康保険事業基金	預 金	260,097	△ 259,665	432
碧南市介護給付費準備基金	預 金	404,413	24,578	428,991
合 計		8,659,794	△ 363,362	8,296,432



令和3年度 国民健康保険特別会計歳入歳出決算事項別明細書

歳 入

款	項	目	予 算		現 額	
			当初予算額	補正予算額	継続費及び繰越事業費繰越財源充当額	計
1 国民健康保険税			1,344,129,000	0	0	1,344,129,000
	1 一般被保険者国民健康保険税		1,344,103,000	0	0	1,344,103,000
		1 一般被保険者国民健康保険税	1,344,103,000	0	0	1,344,103,000
	2 退職被保険者等国民健康保険税		26,000	0	0	26,000
		1 退職被保険者等国民健康保険税	26,000	0	0	26,000

(単位：円)

節		調 定 額	収入済額	不納欠損額	収入未済額	備 考
区 分	金 額					
		1,522,031,492	1,403,140,713	3,433,136	115,457,643	
		1,522,030,492	1,403,139,713	3,433,136	115,457,643	
		1,522,030,492	1,403,139,713	3,433,136	115,457,643	
1 医療給付費 分現年課税分	897,391,000	976,568,070	940,289,425	0	36,278,645	
2 後期高齢者 支援金分現 年課税分	306,687,000	331,560,430	318,890,929	0	12,669,501	
3 介護納付金 分現年課税分	90,702,000	99,706,700	95,338,021	0	4,368,679	
4 医療給付費 分滞納繰越 分	34,419,000	79,190,942	33,368,810	2,551,553	43,270,579	
5 後期高齢者 支援金分滞 納繰越分	11,305,000	26,237,961	11,288,002	658,932	14,291,027	
6 介護納付金 分滞納繰越 分	3,599,000	8,766,389	3,964,526	222,651	4,579,212	
		1,000	1,000	0	0	
		1,000	1,000	0	0	
1 医療給付費 分現年課税分	1,000	600	600	0	0	
2 後期高齢者 支援金分現 年課税分	1,000	200	200	0	0	
3 介護納付金 分現年課税分	1,000	200	200	0	0	
4 医療給付費 分滞納繰越 分	16,000	0	0	0	0	
5 後期高齢者 支援金分滞 納繰越分	4,000	0	0	0	0	
6 介護納付金 分滞納繰越 分	3,000	0	0	0	0	

国民健康保険特別会計

款	項	目	予 算		現 額	
			当初予算額	補正予算額	継続費及び繰越事業費繰越財源充当額	計
2 国庫支出金			1,000	0	0	1,000
	1 国庫補助金		1,000	0	0	1,000
		1 災害臨時特例補助金	1,000	0	0	1,000
3 県支出金			4,363,153,000	0	0	4,363,153,000
	1 県補助金		4,363,153,000	0	0	4,363,153,000
		1 保険給付費等交付金	4,363,153,000	0	0	4,363,153,000
4 財産収入			1,041,000	△705,000	0	336,000
	1 財産運用収入		1,041,000	△705,000	0	336,000
		1 利子及び配当金	1,041,000	△705,000	0	336,000
5 繰入金			912,973,000	△104,965,000	0	808,008,000
	1 一般会計繰入金		652,973,000	△104,965,000	0	548,008,000
		1 一般会計繰入金	652,973,000	△104,965,000	0	548,008,000
	2 基金繰入金		260,000,000	0	0	260,000,000
		1 国民健康保険事業基金繰入金	260,000,000	0	0	260,000,000
6 繰越金			20,000,000	44,890,000	0	64,890,000
	1 繰越金		20,000,000	44,890,000	0	64,890,000
		1 繰越金	20,000,000	44,890,000	0	64,890,000
7 諸収入			13,049,000	0	0	13,049,000

(単位：円)

節		調 定 額	収入済額	不納欠損額	収入未済額	備 考
区 分	金 額					
		1,148,000	1,148,000	0	0	
		1,148,000	1,148,000	0	0	
		1,148,000	1,148,000	0	0	
1 災害臨時特 例補助金	1,000	1,148,000	1,148,000	0	0	
		4,143,363,066	4,143,363,066	0	0	
		4,143,363,066	4,143,363,066	0	0	
		4,143,363,066	4,143,363,066	0	0	
1 普通交付金	4,299,421,000	4,011,517,066	4,011,517,066	0	0	
2 特別交付金	63,732,000	131,846,000	131,846,000	0	0	
		335,525	335,525	0	0	
		335,525	335,525	0	0	
		335,525	335,525	0	0	
1 基金利子収 入	336,000	335,525	335,525	0	0	
		709,264,679	709,264,679	0	0	
		449,264,679	449,264,679	0	0	
		449,264,679	449,264,679	0	0	
1 一般会計繰 入金	298,060,000	199,317,636	199,317,636	0	0	
2 保険基盤安 定繰入金	249,948,000	249,947,043	249,947,043	0	0	
		260,000,000	260,000,000	0	0	
		260,000,000	260,000,000	0	0	
1 国民健康保 険事業基金 繰入金	260,000,000	260,000,000	260,000,000	0	0	
		64,890,089	64,890,089	0	0	
		64,890,089	64,890,089	0	0	
		64,890,089	64,890,089	0	0	
1 繰越金	64,890,000	64,890,089	64,890,089	0	0	
		14,751,829	12,170,629	169,988	2,411,212	

国民健康保険特別会計

款	項	目	予 算			現 額
			当初予算額	補正予算額	継続費及び繰越事業費繰越財源充当額	計
	1 加算金、延滞金及び過料		10,002,000	0	0	10,002,000
		1 延滞金	10,000,000	0	0	10,000,000
		2 過料	1,000	0	0	1,000
		3 加算金	1,000	0	0	1,000
	2 市預金利子		9,000	0	0	9,000
		1 市預金利子	9,000	0	0	9,000
	3 雑入		3,038,000	0	0	3,038,000
		1 第三者納付金	2,000,000	0	0	2,000,000
		2 返納金	1,000,000	0	0	1,000,000
		3 雑入	38,000	0	0	38,000
	歳 入 合 計		6,654,346,000	△60,780,000	0	6,593,566,000



(単位：円)

節		調 定 額	収入済額	不納欠損額	収入未済額	備 考
区 分	金 額					
		8,592,392	8,592,392	0	0	
		8,592,392	8,592,392	0	0	
1 延滞金	10,000,000	8,592,392	8,592,392	0	0	
		0	0	0	0	
1 過料	1,000	0	0	0	0	
		0	0	0	0	
1 加算金	1,000	0	0	0	0	
		0	0	0	0	
		0	0	0	0	
1 市預金利子	9,000	0	0	0	0	
		6,159,437	3,578,237	169,988	2,411,212	
		1,794,248	1,794,248	0	0	
1 第三者納付金	2,000,000	1,794,248	1,794,248	0	0	
		4,365,189	1,783,989	169,988	2,411,212	
1 返納金	1,000,000	4,365,189	1,783,989	169,988	2,411,212	
		0	0	0	0	
1 雑入	10,000	0	0	0	0	
2 参加負担金	28,000	0	0	0	0	
		6,455,784,680	6,334,312,701	3,603,124	117,868,855	

国民健康保険特別会計

歳 出

款	項	目	予 算 現 額				計
			当初予算額	補正予算額	継続費及び 繰越事業費 繰 越 額	予備費支出 及び 流用増減	
1 総務費			103,999,000	0	0	0	103,999,000
	1 総務管理費		98,414,000	0	0	0	98,414,000
		1 一般管理費	97,809,000	0	0	0	97,809,000
		2 連合会負担金	605,000	0	0	0	605,000
	2 徴税費		5,266,000	0	0	0	5,266,000
		1 賦課徴収費	5,266,000	0	0	0	5,266,000
	3 運営協議会費		319,000	0	0	0	319,000
		1 運営協議会費	319,000	0	0	0	319,000

(単位：円)

節		支出済額	翌年度繰越額	不用額	備考
区分	金額				
		83,805,287	0	20,193,713	
		79,061,020	0	19,352,980	
		78,479,826	0	19,329,174	
1 報酬	3,531,000	2,718,928	0	812,072	001 国民健康保険事務管理事業 78,479,826
2 給料	38,532,000	31,018,256	0	7,513,744	01 一般職人件費 60,949,617
3 職員手当等	24,703,000	19,754,457	0	4,948,543	02 会計年度任用職員人件費 3,930,490
4 共済費	13,755,000	11,328,951	0	2,426,049	03 国民健康保険事務管理事業 13,599,719
8 旅費	251,000	65,215	0	185,785	
10 需用費	870,000	444,686	0	425,314	
(消耗品費)	524,000	287,936	0	236,064	
(印刷製本費)	346,000	156,750	0	189,250	
11 役務費	996,000	558,432	0	437,568	
12 委託料	14,756,000	12,195,057	0	2,560,943	
18 負担金、補助及び交付金	415,000	395,844	0	19,156	
		581,194	0	23,806	
18 負担金、補助及び交付金	605,000	581,194	0	23,806	001 国保連合会一般負担金事業 581,194
					01 国保連合会一般負担金事業 581,194
		4,461,081	0	804,919	
		4,461,081	0	804,919	
10 需用費	658,000	653,400	0	4,600	001 国保税賦課徴収事業 4,461,081
(印刷製本費)	658,000	653,400	0	4,600	01 国保税賦課徴収事業 4,461,081
11 役務費	3,618,000	3,093,231	0	524,769	
12 委託料	990,000	714,450	0	275,550	
		283,186	0	35,814	
		283,186	0	35,814	
1 報酬	315,000	280,000	0	35,000	001 国民健康保険運営協議会運営事業 283,186
10 需用費	4,000	3,186	0	814	01 国民健康保険運営協議会運営事業 283,186

国民健康保険特別会計

款	項	目	予 算 現 額				計
			当初予算額	補正予算額	継続費及び 繰越事業費 繰 越 額	予備費支出 及び 流用増減	
2 保険給付費			4,341,038,000	0	0	11,000	4,341,049,000
	1 療養諸費		3,779,667,000	0	0	0	3,779,667,000
		1 一般被保険者療養給付費	3,720,642,000	0	0	0	3,720,642,000
		2 退職被保険者等療養給付費	50,000	0	0	0	50,000
		3 一般被保険者療養費	44,733,000	0	0	0	44,733,000
		4 退職被保険者等療養費	10,000	0	0	0	10,000
		5 審査支払手数料	14,232,000	0	0	0	14,232,000
	2 高額療養費		522,703,000	0	0	0	522,703,000
		1 一般被保険者高額療養費	522,102,000	0	0	0	522,102,000
		2 退職被保険者等高額療養費	300,000	0	0	0	300,000
		3 一般被保険者高額介護合算療養費	300,000	0	0	0	300,000

(単位：円)

節		支出済額	翌年度繰越額	不用額	備考
区分	金額				
(食糧費)	4,000	3,186	0	814	
		4,036,775,785	0	304,273,215	
		3,540,030,610	0	239,636,390	
		3,491,233,767	0	229,408,233	
18 負担金、補助及び交付金	3,720,642,000	3,491,233,767	0	229,408,233	001 一般被保険者療養給付事業 3,491,233,767 01 一般被保険者療養給付事業 3,491,233,767
		0	0	50,000	
18 負担金、補助及び交付金	50,000	0	0	50,000	
		37,904,021	0	6,828,979	
18 負担金、補助及び交付金	44,733,000	37,904,021	0	6,828,979	001 一般被保険者療養事業 37,904,021 01 一般被保険者療養事業 37,904,021
		0	0	10,000	
18 負担金、補助及び交付金	10,000	0	0	10,000	
		10,892,822	0	3,339,178	
11 役務費	14,232,000	10,892,822	0	3,339,178	001 審査手数料支払事業 10,892,822 01 審査手数料支払事業 10,892,822
		473,272,547	0	49,430,453	
		473,019,734	0	49,082,266	
18 負担金、補助及び交付金	522,102,000	473,019,734	0	49,082,266	001 一般被保険者高額療養事業 473,019,734 01 一般被保険者高額療養事業 473,019,734
		0	0	300,000	
18 負担金、補助及び交付金	300,000	0	0	300,000	
		252,813	0	47,187	
18 負担金、補助及び交付金	300,000	252,813	0	47,187	001 一般被保険者高額介護合算療養事業 252,813 01 一般被保険者高額介護合算療養事業 252,813

国民健康保険特別会計

款	項	目	予 算 現 額				計
			当初予算額	補正予算額	継続費及び繰越事業費繰越額	予備費支出及び流用増減	
		4 退職被保険者等高額介護合算療養費	1,000	0	0	0	1,000
	3 移送費		51,000	0	0	0	51,000
		1 一般被保険者移送費	50,000	0	0	0	50,000
		2 退職被保険者等移送費	1,000	0	0	0	1,000
	4 出産育児諸費		33,617,000	0	0	△808,000	32,809,000
		1 出産育児一時金	33,600,000	0	0	△808,000	32,792,000
		2 支払手数料	17,000	0	0	0	17,000
	5 葬祭諸費		5,000,000	0	0	0	5,000,000
		1 葬祭費	5,000,000	0	0	0	5,000,000
	6 その他給付諸費		0	0	0	819,000	819,000
		1 傷病手当金	0	0	0	819,000	819,000
3 国民健康保険事業費納付金			2,098,968,000	△60,858,000	0	321,000	2,038,431,000
	1 医療給付費分		1,424,141,000	△60,849,000	0	0	1,363,292,000

(単位：円)

節		支出済額	翌年度繰越額	不 用 額	備 考
区 分	金 額				
		0	0	1,000	
18 負担金、補助及び交付金	1,000	0	0	1,000	
		10,800	0	40,200	
		10,800	0	39,200	
18 負担金、補助及び交付金	50,000	10,800	0	39,200	001 一般被保険者移送事業 10,800 01 一般被保険者移送事業 10,800
		0	0	1,000	
18 負担金、補助及び交付金	1,000	0	0	1,000	
		17,943,120	0	14,865,880	
		17,934,300	0	14,857,700	
18 負担金、補助及び交付金	32,792,000	17,934,300	0	14,857,700	同款・その他給付諸費・傷病手当金・負担金、補助及び交付金へ 808,000 001 出産育児一時金給付事業 17,934,300 01 出産育児一時金給付事業 17,934,300
		8,820	0	8,180	
11 役務費	17,000	8,820	0	8,180	001 手数料支払事業 8,820 01 手数料支払事業 8,820
		4,700,000	0	300,000	
		4,700,000	0	300,000	
18 負担金、補助及び交付金	5,000,000	4,700,000	0	300,000	001 葬祭費給付事業 4,700,000 01 葬祭費給付事業 4,700,000
		818,708	0	292	
		818,708	0	292	
18 負担金、補助及び交付金	819,000	818,708	0	292	予備費充用額 11,000 同款・出産育児諸費・出産育児一時金・負担金、補助及び交付金から 808,000 001 傷病手当金給付事業 818,708 01 傷病手当金給付事業 818,708
		2,038,429,115	0	1,885	
		1,363,291,401	0	599	

国民健康保険特別会計

款	項	目	予 算 現 額				計
			当初予算額	補正予算額	継続費及び繰越事業費繰越額	予備費支出及び流用増減	
		1 一般被保険者医療給付費分	1,424,046,000	△60,849,000	0	0	1,363,197,000
		2 退職被保険者等医療給付費分	95,000	0	0	0	95,000
	2 後期高齢者支援金等分		475,103,000	△9,000	0	0	475,094,000
		1 一般被保険者後期高齢者支援金等分	475,103,000	△9,000	0	0	475,094,000
	3 介護納付金分		199,724,000	0	0	321,000	200,045,000
		1 介護納付金分	199,724,000	0	0	321,000	200,045,000
4 保健事業費			81,299,000	0	0	0	81,299,000
	1 特定健康診査等事業費		62,200,000	0	0	0	62,200,000
		1 特定健康診査等事業費	62,200,000	0	0	0	62,200,000
	2 保健事業費		19,099,000	0	0	0	19,099,000
		1 保健衛生普及費	19,099,000	0	0	0	19,099,000



(単位：円)

節		支出済額	翌年度繰越額	不用額	備考
区分	金額				
		1,363,196,498	0	502	
18 負担金、補助及び交付金	1,363,197,000	1,363,196,498	0	502	001 一般被保険者医療給付費分納付金支払事業 1,363,196,498 01 一般被保険者医療給付費分納付金支払事業 1,363,196,498
		94,903	0	97	
18 負担金、補助及び交付金	95,000	94,903	0	97	001 退職被保険者等医療給付費分納付金支払事業 94,903 01 退職被保険者等医療給付費分納付金支払事業 94,903
		475,093,015	0	985	
		475,093,015	0	985	
18 負担金、補助及び交付金	475,094,000	475,093,015	0	985	001 一般被保険者後期高齢者支援金等分納付金支払事業 475,093,015 01 一般被保険者後期高齢者支援金等分納付金支払事業 475,093,015
		200,044,699	0	301	
		200,044,699	0	301	
18 負担金、補助及び交付金	200,045,000	200,044,699	0	301	予備費充用額 321,000 001 介護納付金分納付金支払事業 200,044,699 01 介護納付金分納付金支払事業 200,044,699
		64,105,318	0	17,193,682	
		48,801,302	0	13,398,698	
		48,801,302	0	13,398,698	
7 報償費	99,000	70,000	0	29,000	001 特定健康診査等事業 48,801,302 01 特定健康診査事業 48,449,512 02 特定保健指導事業 351,790
10 需用費	684,000	472,006	0	211,994	
(消耗品費)	559,000	353,206	0	205,794	
(印刷製本費)	125,000	118,800	0	6,200	
11 役務費	2,087,000	2,085,480	0	1,520	
12 委託料	59,330,000	46,173,816	0	13,156,184	
		15,304,016	0	3,794,984	
		15,304,016	0	3,794,984	
10 需用費	77,000	0	0	77,000	001 保健衛生普及事業 15,304,016

国民健康保険特別会計

款	項	目	予 算 現 額				計
			当初予算額	補正予算額	継続費及び繰越事業費繰越額	予備費支出及び流用増減	
5	基金積立金		1,041,000	△705,000	0	0	336,000
	1	基金積立金	1,041,000	△705,000	0	0	336,000
		1 国民健康保険事業基金積立金	1,041,000	△705,000	0	0	336,000
6	公債費		1,000	0	0	0	1,000
	1	公債費	1,000	0	0	0	1,000
		1 利子	1,000	0	0	0	1,000
7	諸支出金		8,000,000	783,000	0	0	8,783,000
	1	償還金及び還付加算金	8,000,000	783,000	0	0	8,783,000
		1 保険税還付金	8,000,000	0	0	0	8,000,000
		7 特定健康診査等負担金償還金	0	783,000	0	0	783,000
8	予備費		20,000,000	0	0	△332,000	19,668,000
	1	予備費	20,000,000	0	0	△332,000	19,668,000
		1 予備費	20,000,000	0	0	△332,000	19,668,000

(単位：円)

節		支出済額	翌年度繰越額	不 用 額	備 考
区 分	金 額				
(消耗品費)	77,000	0	0	77,000	01 国民健康保険医療費適正化事業 11,433,616
11 役務費	3,131,000	3,131,000	0	0	02 国民健康保険健康診査助成事業 3,870,400
12 委託料	10,291,000	8,302,616	0	1,988,384	
18 負担金、補助 及び交付金	5,600,000	3,870,400	0	1,729,600	
		335,525	0	475	
		335,525	0	475	
		335,525	0	475	
24 積立金	336,000	335,525	0	475	001 国民健康保険事業基金積立事業 335,525 01 国民健康保険事業基金積立事業 335,525
		0	0	1,000	
		0	0	1,000	
		0	0	1,000	
22 償還金、利子 及び割引料	1,000	0	0	1,000	
		6,862,017	0	1,920,983	
		6,862,017	0	1,920,983	
		6,079,017	0	1,920,983	
22 償還金、利子 及び割引料	8,000,000	6,079,017	0	1,920,983	001 国民健康保険保険税還付事業 6,079,017 01 国民健康保険保険税還付事業 6,079,017
		783,000	0	0	
22 償還金、利子 及び割引料	783,000	783,000	0	0	001 特定健康診査等負担金償還事業 783,000 01 特定健康診査等負担金償還事業 783,000
		0	0	19,668,000	
		0	0	19,668,000	
		0	0	19,668,000	
					保険給付費・その他給付諸費・傷病手当 金・負担金、補助及び交付金へ 11,000

国民健康保険特別会計



(単位：円)

節		支出済額	翌年度繰越額	不 用 額	備 考
区 分	金 額				
					国民健康保険事業費納付金・介護納付金 分・介護納付金分・負担金、補助及び交 付金へ 321,000
		6,230,313,047	0	363,252,953	

国民健康保険特別会計

## 実 質 収 支 に 関 す る 調 書

会 計 02 国民健康保険特別会計

区 分	金 額	
1 歳 入 総 額	6, 3 3 4, 3 1 2 <sup>千円</sup>	
2 歳 出 総 額	6, 2 3 0, 3 1 3	
3 歳 入 歳 出 差 引 額	1 0 3, 9 9 9	
4 翌 年 度 へ 繰 り 越 す べき 財 源	(1) 継 続 費 通 次 繰 越 額	0
	(2) 繰 越 明 許 費 繰 越 額	0
	(3) 事 故 繰 越 し 繰 越 額	0
	計	0
5 実 質 収 支 額	1 0 3, 9 9 9	
6 実質収支額のうち地方自治法第233条の2の規定による基金繰入額	0	

(注) 本調書は地方自治法施行規則の規定に基づき、1,000円単位により記載することになっており、差引額の整合しない場合がある。



令和3年度 訪問看護事業特別会計歳入歳出決算事項別明細書

歳 入

款	項	目	予 算		現 額	
			当初予算額	補正予算額	継続費及び繰越事業費繰越財源充当額	計
1 訪問看護療養費			36,418,000	0	0	36,418,000
	1 訪問看護療養費		36,418,000	0	0	36,418,000
		1 訪問看護療養費		36,418,000	0	0
2 繰越金			27,093,000	0	0	27,093,000
	1 繰越金		27,093,000	0	0	27,093,000
		1 繰越金		27,093,000	0	0
3 諸収入			2,000	0	0	2,000
	1 市預金利子		1,000	0	0	1,000
		1 市預金利子		1,000	0	0
	2 雑入		1,000	0	0	1,000
		1 雑入		1,000	0	0
5 県支出金			0	1,600,000	0	1,600,000
	1 県補助金		0	1,600,000	0	1,600,000
		2 ICT導入支援事業費補助金		0	1,600,000	0
歳 入 合 計			63,513,000	1,600,000	0	65,113,000



(単位：円)

節		調 定 額	収入済額	不納欠損額	収入未済額	備 考
区 分	金 額					
		50,141,135	50,141,135	0	0	
		50,141,135	50,141,135	0	0	
		50,141,135	50,141,135	0	0	
1 訪問看護療養費	34,454,000	46,778,253	46,778,253	0	0	
2 訪問看護利用料	1,964,000	3,362,882	3,362,882	0	0	
		71,779,927	71,779,927	0	0	
		71,779,927	71,779,927	0	0	
		71,779,927	71,779,927	0	0	
1 繰越金	27,093,000	71,779,927	71,779,927	0	0	
		256,793	256,793	0	0	
		1,000	1,000	0	0	
		1,000	1,000	0	0	
1 市預金利子	1,000	1,000	1,000	0	0	
		255,793	255,793	0	0	
		255,793	255,793	0	0	
1 雑入	1,000	255,793	255,793	0	0	
		1,600,000	1,600,000	0	0	
		1,600,000	1,600,000	0	0	
		1,600,000	1,600,000	0	0	
1 現年度分	1,600,000	1,600,000	1,600,000	0	0	
		123,777,855	123,777,855	0	0	

訪問看護事業特別会計

歳 出

款	項	目	予 算 現 額				計
			当初予算額	補正予算額	継続費及び 繰越事業費 繰越額	予備費支出 及び 流用増減	
1 訪問看護事業費			43,513,000	5,142,000	0	0	48,655,000
	1 訪問看護事業費		43,513,000	5,142,000	0	0	48,655,000
		1 訪問看護事業費		43,513,000	5,142,000	0	0
2 予備費			20,000,000	△3,542,000	0	0	16,458,000
	1 予備費		20,000,000	△3,542,000	0	0	16,458,000
		1 予備費		20,000,000	△3,542,000	0	0
歳 出 合 計			63,513,000	1,600,000	0	0	65,113,000

(単位：円)

節		支出済額	翌年度繰越額	不用額	備考
区分	金額				
		34,615,357	0	14,039,643	
		34,615,357	0	14,039,643	
		34,615,357	0	14,039,643	
1 報酬	17,621,000	9,360,503	0	8,260,497	001 訪問看護運営事業 34,615,357
2 給料	7,972,000	7,892,400	0	79,600	01 一般職人件費 17,092,959
3 職員手当等	9,830,000	7,926,503	0	1,903,497	02 会計年度任用職員人件費 12,576,216
4 共済費	6,401,000	4,378,744	0	2,022,256	03 訪問看護運営事業 4,946,182
8 旅費	417,000	111,025	0	305,975	
10 需用費	750,000	623,720	0	126,280	
(消耗品費)	172,000	167,968	0	4,032	
(印刷製本費)	238,000	199,584	0	38,416	
(修繕料)	210,000	143,924	0	66,076	
(医薬材料費)	130,000	112,244	0	17,756	
11 役務費	516,000	147,066	0	368,934	
12 委託料	3,805,000	2,913,152	0	891,848	
13 使用料及び賃借料	348,000	324,544	0	23,456	
17 備品購入費	920,000	877,800	0	42,200	
18 負担金、補助及び交付金	75,000	59,900	0	15,100	
		0	0	16,458,000	
		0	0	16,458,000	
		0	0	16,458,000	
		34,615,357	0	30,497,643	

訪問看護事業特別会計

## 実 質 収 支 に 関 す る 調 書

会 計 06 訪 問 看 護 事 業 特 別 会 計

区 分	金 額	
1 歳 入 総 額	1 2 3, 7 7 7 千円	
2 歳 出 総 額	3 4, 6 1 5	
3 歳 入 歳 出 差 引 額	8 9, 1 6 2	
4 翌 年 度 へ 繰 り 越 す べ き 財 源	(1) 継 続 費 通 次 繰 越 額	0
	(2) 繰 越 明 許 費 繰 越 額	0
	(3) 事 故 繰 越 し 繰 越 額	0
	計	0
5 実 質 収 支 額	8 9, 1 6 2	
6 実 質 収 支 額 の う ち 地 方 自 治 法 第 2 3 3 条 の 2 の 規 定 に よ る 基 金 繰 入 額	0	

(注) 本調書は地方自治法施行規則の規定に基づき、1,000円単位により記載することになっており、差引額の整合しない場合がある。



令和3年度 介護保険特別会計（保険事業勘定）歳入歳出決算事項別明細書

歳 入

款	項	目	予 算		現 額		
			当初予算額	補正予算額	継続費及び繰越事業費繰越財源充当額	計	
1 保険料			1,170,969,000	△370,000	0	1,170,599,000	
	1 介護保険料		1,170,969,000	△370,000	0	1,170,599,000	
		1 第1号被保険者保険料	1,170,969,000	△370,000	0	1,170,599,000	
2 国庫支出金			1,101,452,000	3,476,000	0	1,104,928,000	
	1 国庫負担金		877,321,000	3,019,000	0	880,340,000	
		1 介護給付費負担金	877,321,000	3,019,000	0	880,340,000	
	2 国庫補助金			224,131,000	457,000	0	224,588,000
		1 調整交付金	125,296,000	235,000	0	125,531,000	
		2 地域支援事業費交付金（介護予防・日常生活支援総合事業）	33,993,000	0	0	33,993,000	
		3 地域支援事業費交付金（その他の地域支援事業）	39,756,000	0	0	39,756,000	
		4 保険者機能強化推進交付金	11,551,000	0	0	11,551,000	
		5 介護保険保険者努力支援交付金	11,005,000	0	0	11,005,000	
		6 介護保険事業費補助金	2,530,000	0	0	2,530,000	

(単位：円)

節		調 定 額	収入済額	不納欠損額	収入未済額	備 考
区 分	金 額					
		1,175,363,509	1,171,170,774	753,854	3,438,881	
		1,175,363,509	1,171,170,774	753,854	3,438,881	
		1,175,363,509	1,171,170,774	753,854	3,438,881	
1 現年度分特別徴収保険料	1,100,816,000	1,098,397,039	1,099,405,022	0	△1,007,983	
2 現年度分普通徴収保険料	67,864,000	72,896,491	69,790,971	0	3,105,520	
3 滞納繰越分普通徴収保険料	1,919,000	4,069,979	1,974,781	753,854	1,341,344	
		1,062,509,513	1,062,509,513	0	0	
		839,598,116	839,598,116	0	0	
		839,598,116	839,598,116	0	0	
1 現年度分	880,340,000	839,598,116	839,598,116	0	0	
		222,911,397	222,911,397	0	0	
		127,801,000	127,801,000	0	0	
1 現年度分調整交付金	125,531,000	127,801,000	127,801,000	0	0	
		31,033,460	31,033,460	0	0	
1 現年度分	33,993,000	31,033,460	31,033,460	0	0	
		39,756,937	39,756,937	0	0	
1 現年度分	39,756,000	39,756,937	39,756,937	0	0	
		11,551,000	11,551,000	0	0	
1 保険者機能強化推進交付金	11,551,000	11,551,000	11,551,000	0	0	
		11,005,000	11,005,000	0	0	
1 介護保険保険者努力支援交付金	11,005,000	11,005,000	11,005,000	0	0	
		1,440,000	1,440,000	0	0	

介護保険特別会計（保険事業勘定）

款	項	目	予 算		現 額	
			当初予算額	補正予算額	継続費及び繰越事業費繰越財源充当額	計
		10 介護保険災害等臨時特例補助金	0	222,000	0	222,000
3 支払基金交付金			1,347,952,000	469,000	0	1,348,421,000
	1 支払基金交付金		1,347,952,000	469,000	0	1,348,421,000
		1 介護給付費交付金	1,311,240,000	4,040,000	0	1,315,280,000
		2 地域支援事業費交付金	36,712,000	△3,571,000	0	33,141,000
4 県支出金			737,899,000	1,817,000	0	739,716,000
	1 県負担金		701,024,000	1,625,000	0	702,649,000
		1 介護給付費県負担金	701,024,000	1,625,000	0	702,649,000
	2 県補助金		36,874,000	0	0	36,874,000
		1 地域支援事業費交付金（介護予防・日常生活支援総合事業）	16,996,000	0	0	16,996,000
		2 地域支援事業費交付金（その他の地域支援事業）	19,878,000	0	0	19,878,000
	3 財政安定化基金支出金		1,000	0	0	1,000
		1 貸付金	1,000	0	0	1,000
	4 県委託金		0	192,000	0	192,000
		1 ピアサポート活動支援事業費委託金	0	192,000	0	192,000
5 財産収入			574,000	△52,000	0	522,000
	1 財産運用収入		574,000	△52,000	0	522,000



(単位：円)

節		調 定 額	収入済額	不納欠損額	収入未済額	備 考
区 分	金 額					
1 現年度分	2,530,000	1,440,000	1,440,000	0	0	
		324,000	324,000	0	0	
1 現年度分	222,000	324,000	324,000	0	0	
		1,267,463,372	1,267,463,372	0	0	
		1,267,463,372	1,267,463,372	0	0	
		1,234,322,251	1,234,322,251	0	0	
1 現年度分	1,315,280,000	1,234,322,251	1,234,322,251	0	0	
		33,141,121	33,141,121	0	0	
1 現年度分	33,141,000	33,141,121	33,141,121	0	0	
		698,316,915	698,316,915	0	0	
		661,308,000	661,308,000	0	0	
		661,308,000	661,308,000	0	0	
1 現年度分	702,649,000	661,308,000	661,308,000	0	0	
		36,875,005	36,875,005	0	0	
		16,996,537	16,996,537	0	0	
1 現年度分	16,996,000	16,996,537	16,996,537	0	0	
		19,878,468	19,878,468	0	0	
1 現年度分	19,878,000	19,878,468	19,878,468	0	0	
		0	0	0	0	
		0	0	0	0	
1 貸付金	1,000	0	0	0	0	
		133,910	133,910	0	0	
		133,910	133,910	0	0	
1 ピアサポート活動支援事業費委託金	192,000	133,910	133,910	0	0	
		521,693	521,693	0	0	
		521,693	521,693	0	0	

介護保険特別会計（保険事業勘定）

款	項	目	予 算		現 額	
			当初予算額	補正予算額	継続費及び繰越事業費繰越財源充当額	計
		1 利子及び配当金	574,000	△52,000	0	522,000
6 繰入金			936,936,000	△92,248,000	0	844,688,000
	1 一般会計繰入金		880,211,000	△95,620,000	0	784,591,000
		1 介護給付費繰入金	607,056,000	△38,824,000	0	568,232,000
		2 地域支援事業費繰入金（介護予防・日常生活支援総合事業）	25,835,000	△17,585,000	0	8,250,000
		3 地域支援事業費繰入金（その他の地域支援事業）	28,943,000	△11,111,000	0	17,832,000
		4 その他一般会計繰入金	177,869,000	△28,763,000	0	149,106,000
		5 介護保険料軽減負担繰入金	40,508,000	663,000	0	41,171,000
	2 基金繰入金		56,725,000	3,372,000	0	60,097,000
		1 基金繰入金	56,725,000	3,372,000	0	60,097,000
7 繰越金			1,000,000	199,557,000	2,750,000	203,307,000
	1 繰越金		1,000,000	199,557,000	2,750,000	203,307,000
		1 繰越金	1,000,000	199,557,000	2,750,000	203,307,000
8 諸収入			325,000	0	0	325,000
	1 市預金利子		14,000	0	0	14,000
		1 市預金利子	14,000	0	0	14,000
	2 雑入		209,000	0	0	209,000

(単位：円)

節		調 定 額	収入済額	不納欠損額	収入未済額	備 考
区 分	金 額					
		521,693	521,693	0	0	
1 基金利子収入	522,000	521,693	521,693	0	0	
		844,686,550	844,686,550	0	0	
		784,589,550	784,589,550	0	0	
		568,231,028	568,231,028	0	0	
1 現年度分	568,232,000	568,231,028	568,231,028	0	0	
		8,249,462	8,249,462	0	0	
1 現年度分	8,250,000	8,249,462	8,249,462	0	0	
		17,832,287	17,832,287	0	0	
1 現年度分	17,832,000	17,832,287	17,832,287	0	0	
		149,105,863	149,105,863	0	0	
1 現年度分	149,106,000	149,105,863	149,105,863	0	0	
		41,170,910	41,170,910	0	0	
1 現年度分	41,171,000	41,170,910	41,170,910	0	0	
		60,097,000	60,097,000	0	0	
		60,097,000	60,097,000	0	0	
1 介護給付費準備基金繰入金	60,097,000	60,097,000	60,097,000	0	0	
		203,307,902	203,307,902	0	0	
		203,307,902	203,307,902	0	0	
		203,307,902	203,307,902	0	0	
1 繰越金	203,307,000	203,307,902	203,307,902	0	0	
		3,344,921	3,344,921	0	0	
		4,000	4,000	0	0	
		4,000	4,000	0	0	
1 市預金利子	14,000	4,000	4,000	0	0	
		3,127,821	3,127,821	0	0	

介護保険特別会計（保険事業勘定）

款	項	目	予 算			現 額
			当初予算額	補正予算額	継続費及び繰越事業費繰越財源充当額	計
		1 雑入	209,000	0	0	209,000
	3 延滞金、加算金及び過料		102,000	0	0	102,000
		1 加算金	1,000	0	0	1,000
		2 延滞金	100,000	0	0	100,000
		3 過料	1,000	0	0	1,000
歳 入 合 計			5,297,107,000	112,649,000	2,750,000	5,412,506,000

(単位：円)

節		調 定 額	収入済額	不納欠損額	収入未済額	備 考
区 分	金 額					
		3,127,821	3,127,821	0	0	
1 介護予防事業利用負担金	206,000	81,800	81,800	0	0	
2 第三者納付金	1,000	3,033,691	3,033,691	0	0	
3 雑入	1,000	0	0	0	0	
4 給付費返還金	1,000	12,330	12,330	0	0	
		213,100	213,100	0	0	
		0	0	0	0	
1 加算金	1,000	0	0	0	0	
		213,100	213,100	0	0	
1 延滞金	100,000	213,100	213,100	0	0	
		0	0	0	0	
1 過料	1,000	0	0	0	0	
		5,255,514,375	5,251,321,640	753,854	3,438,881	

介護保険特別会計（保険事業勘定）

歳 出

款	項	目	予 算 現 額				計
			当初予算額	補正予算額	継続費及び 繰越事業費 繰 越 額	予備費支出 及び 流用増減	
1 総務費			180,413,000	0	2,750,000	0	183,163,000
	1 総務管理費		120,983,000	0	2,750,000	0	123,733,000
		1 一般管理費	120,983,000	0	2,750,000	0	123,733,000
	2 徴收費		4,232,000	0	0	0	4,232,000
		1 賦課徴收費	4,232,000	0	0	0	4,232,000
	3 介護認定審査会費		53,555,000	0	0	0	53,555,000
		1 介護認定審査会費	15,393,000	0	0	0	15,393,000

(単位：円)

節		支出済額	翌年度繰越額	不 用 額	備 考
区 分	金 額				
		157,229,074	0	25,933,926	
		114,202,600	0	9,530,400	
		114,202,600	0	9,530,400	
1 報酬	5,193,000	4,843,581	0	349,419	不用額のうち繰越明許分 同款・同項・同目・役務費へ 0
2 給料	48,561,000	44,877,513	0	3,683,487	26,000
3 職員手当等	34,053,000	32,145,331	0	1,907,669	同款・同項・同目・修繕料から 26,000
4 共済費	18,361,000	16,596,362	0	1,764,638	001 介護保険事務管理事業 114,202,600
7 報償費	50,000	0	0	50,000	01 一般職人件費 91,643,897
8 旅費	333,000	129,429	0	203,571	02 会計年度任用職員人件費 6,948,319
10 需用費	1,818,000	1,141,069	0	676,931	03 介護保険事務管理事業 2,661,332
(消耗品費)	245,000	129,718	0	115,282	04 介護保険システム改修事業 7,273,200
(印刷製本費)	750,000	634,920	0	115,080	05 医療介護ICT導入事業 2,679,586
(修繕料)	823,000	376,431	0	446,569	06 地域包括支援センター事務管理事 業 246,266
11 役務費	1,640,000	1,632,469	0	7,531	07 介護保険システム改修事業 (繰越 明許費) 2,750,000
12 委託料	10,318,000	9,495,200	0	822,800	
13 使用料及び賃借料	3,195,000	3,194,400	0	600	
18 負担金、補助及び交付金	211,000	147,246	0	63,754	
		3,673,345	0	558,655	
		3,673,345	0	558,655	
10 需用費	1,155,000	750,310	0	404,690	001 介護保険料賦課徴収事業 3,673,345
(印刷製本費)	1,155,000	750,310	0	404,690	01 介護保険料賦課徴収事業 3,673,345
11 役務費	2,437,000	2,394,375	0	42,625	
12 委託料	640,000	528,660	0	111,340	
		38,451,020	0	15,103,980	
		13,212,800	0	2,180,200	
1 報酬	13,110,000	10,982,000	0	2,128,000	001 介護認定審査会事業 13,212,800
8 旅費	52,000	0	0	52,000	01 介護認定審査会事業 13,212,800

介護保険特別会計 (保険事業勘定)

款	項	目	予 算 現 額				計
			当初予算額	補正予算額	継続費及び 繰越事業費 繰 越 額	予備費支出 及び 流用増減	
		2 認定調査等 費	38,162,000	0	0	0	38,162,000
	4 運営協議会 費		790,000	0	0	0	790,000
		1 運営協議会 費	790,000	0	0	0	790,000
	5 趣旨普及費		853,000	0	0	0	853,000
		1 趣旨普及費	853,000	0	0	0	853,000
2 保険給付費			4,856,448,000	13,000,000	0	0	4,869,448,000
	1 介護サービ ス等諸費		4,627,210,000	13,000,000	0	0	4,640,210,000
		1 居宅介護サ ービス等給 付費	2,073,649,000	0	0	0	2,073,649,000
		2 地域密着型 介護サービ ス等給付費	552,819,000	0	0	0	552,819,000
		3 施設介護サ ービス給付 費	1,729,482,000	0	0	0	1,729,482,000



(単位：円)

節		支出済額	翌年度繰越額	不用額	備考	
区分	金額					
13	使用料及び賃借料	2,231,000	2,230,800	0	200	
			25,238,220	0	12,923,780	
1	報酬	16,143,000	10,113,203	0	6,029,797	001 認定調査等事業 25,238,220
3	職員手当等	1,790,000	1,512,426	0	277,574	01 会計年度任用職員人件費 13,331,622
4	共済費	2,322,000	1,563,719	0	758,281	02 介護調査等事業 11,906,598
8	旅費	353,000	147,974	0	205,026	
11	役務費	15,341,000	10,555,490	0	4,785,510	
12	委託料	2,213,000	1,345,408	0	867,592	
			258,609	0	531,391	
			258,609	0	531,391	
1	報酬	532,000	119,000	0	413,000	001 介護保険運営協議会事業 258,609
7	報償費	248,000	136,500	0	111,500	01 介護保険運営協議会事業 258,609
10	需用費	10,000	3,109	0	6,891	
	(食糧費)	10,000	3,109	0	6,891	
			643,500	0	209,500	
			643,500	0	209,500	
10	需用費	853,000	643,500	0	209,500	001 介護保険趣旨普及事業 643,500
	(消耗品費)	853,000	643,500	0	209,500	01 介護保険趣旨普及事業 643,500
			4,547,554,567	0	321,893,433	
			4,344,712,064	0	295,497,936	
			1,986,451,171	0	87,197,829	
18	負担金、補助及び交付金	2,073,649,000	1,986,451,171	0	87,197,829	001 介護サービス等事業 1,986,451,171
						01 居宅介護サービス等給付事業 1,986,451,171
			528,431,209	0	24,387,791	
18	負担金、補助及び交付金	552,819,000	528,431,209	0	24,387,791	001 介護サービス等事業 528,431,209
						01 地域密着型介護サービス等給付事業 528,431,209
			1,560,887,707	0	168,594,293	
18	負担金、補助及び交付金	1,729,482,000	1,560,887,707	0	168,594,293	001 介護サービス事業 1,560,887,707

介護保険特別会計（保険事業勘定）

款	項	目	予 算 現 額				計
			当初予算額	補正予算額	継続費及び繰越事業費繰越額	予備費支出及び流用増減	
		4 居宅介護福祉用具等購入費	11,736,000	0	0	0	11,736,000
		5 居宅介護住宅改修等費	23,785,000	0	0	0	23,785,000
		6 居宅介護サービス計画等給付費	235,739,000	13,000,000	0	0	248,739,000
	2 高額介護サービス等諸費		111,523,000	0	0	0	111,523,000
		1 高額介護サービス等費	111,523,000	0	0	0	111,523,000
	3 高額医療合算介護サービス等諸費		13,000,000	0	0	0	13,000,000
		1 高額医療合算介護サービス等費	13,000,000	0	0	0	13,000,000
	4 特定入所者介護サービス等諸費		102,037,000	0	0	0	102,037,000
		1 特定入所者介護サービス等費	102,037,000	0	0	0	102,037,000
	5 その他諸費		2,678,000	0	0	0	2,678,000
		1 審査支払手数料	2,678,000	0	0	0	2,678,000

(単位：円)

節		支出済額	翌年度繰越額	不 用 額	備 考
区 分	金 額				
					01 施設介護サービス給付事業 1,560,887,707
		7,192,494	0	4,543,506	
18 負担金、補助 及び交付金	11,736,000	7,192,494	0	4,543,506	001 介護サービス等事業 7,192,494 01 居宅介護福祉用具等購入事業 7,192,494
		17,910,363	0	5,874,637	
18 負担金、補助 及び交付金	23,785,000	17,910,363	0	5,874,637	001 介護サービス等事業 17,910,363 01 居宅介護住宅改修等費事業 17,910,363
		243,839,120	0	4,899,880	
18 負担金、補助 及び交付金	248,739,000	243,839,120	0	4,899,880	001 介護サービス等事業 243,839,120 01 居宅介護サービス計画等給付事業 243,839,120
		96,596,843	0	14,926,157	
		96,596,843	0	14,926,157	
18 負担金、補助 及び交付金	111,523,000	96,596,843	0	14,926,157	001 高額介護サービス等事業 96,596,843 01 高額介護サービス等費事業 96,596,843
		11,861,480	0	1,138,520	
		11,861,480	0	1,138,520	
18 負担金、補助 及び交付金	13,000,000	11,861,480	0	1,138,520	001 高額医療合算介護サービス等事業 11,861,480 01 高額医療合算介護サービス等事業 11,861,480
		91,798,539	0	10,238,461	
		91,798,539	0	10,238,461	
18 負担金、補助 及び交付金	102,037,000	91,798,539	0	10,238,461	001 特定入所者介護サービス等事業 91,798,539 01 特定入所者介護サービス等費事業 91,798,539
		2,585,641	0	92,359	
		2,585,641	0	92,359	
11 役務費	2,678,000	2,585,641	0	92,359	001 介護給付審査手数料支払事業 2,585,641 01 介護給付審査手数料支払事業 2,585,641

介護保険特別会計（保険事業勘定）

款	項	目	予 算 現 額				計
			当初予算額	補正予算額	継続費及び繰越事業費繰越額	予備費支出及び流用増減	
3 地域支援事業費			257,347,000	600,000	0	0	257,947,000
	1 介護予防・生活支援サービス事業費		109,464,000	0	0	0	109,464,000
		1 介護予防・生活支援サービス事業費	97,700,000	0	0	0	97,700,000
		2 介護予防ケアマネジメント事業費	11,764,000	0	0	0	11,764,000
	2 一般介護予防事業費		35,253,000	0	0	0	35,253,000
		1 一般介護予防事業費	35,253,000	0	0	0	35,253,000
	3 包括的支援事業		102,658,000	0	0	0	102,658,000

(単位：円)

節		支出済額	翌年度繰越額	不 用 額	備 考
区 分	金 額				
		220,354,570	0	37,592,430	
		99,906,838	0	9,557,162	
		91,505,633	0	6,194,367	
18 負担金、補助及び交付金	97,700,000	91,505,633	0	6,194,367	001 介護予防・生活支援サービス事業 91,382,958 01 訪問型サービス事業 11,670,289 02 通所型サービス事業 79,712,669 002 高額介護予防サービス相当事業 89,369 01 高額介護予防サービス相当事業 89,369 003 高額医療合算介護予防サービス相当事業 33,306 01 高額医療合算介護予防サービス相当事業 33,306
		8,401,205	0	3,362,795	
10 需用費	47,000	16,445	0	30,555	001 介護予防ケアマネジメント事業 8,401,205
(消耗品費)	47,000	16,445	0	30,555	01 介護予防ケアマネジメント事業 8,401,205
18 負担金、補助及び交付金	11,717,000	8,384,760	0	3,332,240	
		29,620,473	0	5,632,527	
		29,620,473	0	5,632,527	
7 報償費	1,782,000	987,138	0	794,862	001 対象者把握事業 279,730 01 地域調査事業 279,730
8 旅費	41,000	2,850	0	38,150	002 介護予防普及啓発事業 28,822,778
10 需用費	2,235,000	1,376,975	0	858,025	01 健康教育事業 1,052,967 02 筋トレルーム60運営事業 27,528,115
(消耗品費)	1,440,000	898,927	0	541,073	03 介護予防普及啓発事業 241,696
(印刷製本費)	35,000	34,100	0	900	003 地域介護予防活動支援事業 517,965
(光熱水費)	660,000	355,475	0	304,525	01 機能訓練事業 352,020
(修繕料)	100,000	88,473	0	11,527	02 介護予防サポーター育成事業 132,700
11 役務費	284,000	275,160	0	8,840	03 担い手養成事業 33,245
12 委託料	30,801,000	26,890,350	0	3,910,650	
13 使用料及び賃借料	110,000	88,000	0	22,000	
		82,753,689	0	19,904,311	

介護保険特別会計（保険事業勘定）

款	項	目	予 算 現 額				計
			当初予算額	補正予算額	継続費及び 繰越事業費 繰 越 額	予備費支出 及び 流用増減	
		1 地域包括支援センター運営事業費	95,432,000	0	0	0	95,432,000
		2 認知症総合支援事業費	1,169,000	0	0	0	1,169,000
		3 在宅医療介護連携推進事業費	5,920,000	0	0	0	5,920,000
		4 生活支援体制整備事業費	137,000	0	0	0	137,000

(単位：円)

節		支出済額	翌年度繰越額	不用額	備考
区分	金額				
		77,350,258	0	18,081,742	
1 報酬	210,000	133,000	0	77,000	001 地域包括支援センター運営事業 77,350,258
8 旅費	15,000	0	0	15,000	01 地域包括支援センター管理事業 956,194
10 需用費	249,000	84,717	0	164,283	02 地域包括支援センター運営委託事業 76,365,917
(消耗品費)	55,000	53,761	0	1,239	03 地域ケア会議推進事業 28,147
(食糧費)	4,000	1,476	0	2,524	
(修繕料)	190,000	29,480	0	160,520	
12 委託料	94,958,000	77,132,541	0	17,825,459	
		654,121	0	514,879	
7 報償費	421,000	156,500	0	264,500	001 認知症総合支援事業 654,121
8 旅費	29,000	5,700	0	23,300	01 認知症総合支援事業 654,121
10 需用費	201,000	145,921	0	55,079	
(消耗品費)	201,000	145,921	0	55,079	
12 委託料	438,000	308,000	0	130,000	
18 負担金、補助 及び交付金	80,000	38,000	0	42,000	
		4,684,360	0	1,235,640	
1 報酬	3,639,000	3,036,733	0	602,267	001 在宅医療介護連携推進事業 4,684,360
3 職員手当等	687,000	581,872	0	105,128	01 在宅医療介護連携推進事業 217,026
4 共済費	842,000	618,248	0	223,752	02 在宅医療サポートセンター事業 4,467,334
7 報償費	300,000	114,000	0	186,000	
8 旅費	231,000	150,430	0	80,570	
10 需用費	20,000	10,026	0	9,974	
(消耗品費)	17,000	8,860	0	8,140	
(食糧費)	3,000	1,166	0	1,834	
11 役務費	201,000	173,051	0	27,949	
		64,950	0	72,050	
7 報償費	120,000	60,000	0	60,000	001 生活支援体制整備事業 64,950
8 旅費	12,000	0	0	12,000	01 生活支援体制整備事業 64,950
10 需用費	5,000	4,950	0	50	

介護保険特別会計（保険事業勘定）

款	項	目	予 算 現 額				計
			当初予算額	補正予算額	継続費及び 繰越事業費 繰 越 額	予備費支出 及び 流用増減	
	4 任意事業費		9,672,000	600,000	0	0	10,272,000
		1 任意事業費	9,672,000	600,000	0	0	10,272,000
	5 その他諸費		300,000	0	0	0	300,000
		1 審査支払手数料	300,000	0	0	0	300,000
4 基金積立金			574,000	84,101,000	0	0	84,675,000
	1 基金積立金		574,000	84,101,000	0	0	84,675,000
		1 基金積立金	574,000	84,101,000	0	0	84,675,000
5 諸支出金			1,325,000	14,948,000	0	0	16,273,000
	1 償還金及び 還付加算金		1,325,000	14,948,000	0	0	16,273,000
		1 介護保険料 還付金	1,325,000	0	0	0	1,325,000
		2 償還金	0	14,948,000	0	0	14,948,000



(単位：円)

節		支出済額	翌年度繰越額	不用額	備考
区分	金額				
(消耗品費)	5,000	4,950	0	50	
		7,860,755	0	2,411,245	
		7,860,755	0	2,411,245	
7 報償費	1,242,000	58,500	0	1,183,500	001 介護給付費適正化事業 734,650
10 需用費	176,000	78,650	0	97,350	01 介護保険サービス確認通知事業 734,650
(印刷製本費)	176,000	78,650	0	97,350	002 家族介護支援事業 77,305
					01 徘徊高齢者家族支援サービス事業 77,305
11 役務費	656,000	656,000	0	0	003 地域自立生活支援事業 7,006,800
12 委託料	107,000	0	0	107,000	01 一般高齢者配食サービス事業 6,948,300
13 使用料及び賃借料	145,000	77,305	0	67,695	02 介護相談員派遣事業 58,500
18 負担金、補助及び交付金	7,946,000	6,990,300	0	955,700	004 住宅改修支援事業 42,000
					01 住宅改修支援事業 42,000
		212,815	0	87,185	
		212,815	0	87,185	
11 役務費	300,000	212,815	0	87,185	001 介護予防・日常生活支援総合事業費 審査手数料支払事業 212,815
					01 介護予防・日常生活支援総合事業 費審査手数料支払事業 212,815
		84,674,458	0	542	
		84,674,458	0	542	
		84,674,458	0	542	
24 積立金	84,675,000	84,674,458	0	542	001 介護給付費準備基金積立事業 84,674,458
					01 介護給付費準備基金積立事業 84,674,458
		16,244,975	0	28,025	
		16,244,975	0	28,025	
		1,297,920	0	27,080	
22 償還金、利子及び割引料	1,325,000	1,297,920	0	27,080	001 介護保険料還付事業 1,297,920
					01 介護保険料還付事業 1,297,920
		14,947,055	0	945	
22 償還金、利子及び割引料	14,948,000	14,947,055	0	945	001 介護給付費負担金償還事業 1,298,998

介護保険特別会計（保険事業勘定）

款	項	目	予 算 現 額				計
			当初予算額	補正予算額	継続費及び 繰越事業費 繰 越 額	予備費支出 及び 流用増減	
6 予備費			1,000,000	0	0	0	1,000,000
	1 予備費		1,000,000	0	0	0	1,000,000
		1 予備費	1,000,000	0	0	0	1,000,000
	出 合 計		5,297,107,000	112,649,000	2,750,000	0	5,412,506,000



## 実 質 収 支 に 関 す る 調 書

会 計 07 介 護 保 険 特 別 会 計 ( 保 険 事 業 勘 定 )

区 分	金 額	
1 歳 入 総 額	5, 2 5 1, 3 2 1 <sup>千円</sup>	
2 歳 出 総 額	5, 0 2 6, 0 5 7	
3 歳 入 歳 出 差 引 額	2 2 5, 2 6 3	
4 翌 年 度 へ 繰 り 越 す べき 財 源	(1) 継 続 費 通 次 繰 越 額	0
	(2) 繰 越 明 許 費 繰 越 額	0
	(3) 事 故 繰 越 し 繰 越 額	0
	計	0
5 実 質 収 支 額	2 2 5, 2 6 3	
6 実質収支額のうち地方自治法第233条の2の規定による基金繰入額	0	

(注) 本調書は地方自治法施行規則の規定に基づき、1,000円単位により記載することになっており、差引額の整合しない場合がある。



令和3年度 介護保険特別会計（介護サービス事業勘定）歳入歳出決算事項別明細書

歳 入

款	項	目	予 算		現 額	
			当初予算額	補正予算額	継続費及び繰越事業費繰越財源充当額	計
1 サービス収入			54,810,000	0	0	54,810,000
	1 給付費収入		48,145,000	0	0	48,145,000
		1 居宅サービス費収入	42,379,000	0	0	42,379,000
		2 居宅サービス計画費収入	5,754,000	0	0	5,754,000
		3 介護予防支援サービス計画費収入	12,000	0	0	12,000
	2 自己負担金収入			6,665,000	0	0
1 自己負担金収入			6,665,000	0	0	6,665,000
2 繰入金			18,074,000	△16,249,000	0	1,825,000
	1 一般会計繰入金		18,074,000	△16,249,000	0	1,825,000
		1 一般会計繰入金		18,074,000	△16,249,000	0
3 繰越金			5,000,000	16,249,000	0	21,249,000
	1 繰越金		5,000,000	16,249,000	0	21,249,000
		1 繰越金		5,000,000	16,249,000	0
4 諸収入			2,000	0	0	2,000
	1 市預金利子		1,000	0	0	1,000
		1 市預金利子		1,000	0	0
	2 雑入		1,000	0	0	1,000
		1 雑入		1,000	0	0

(単位：円)

節		調 定 額	収入済額	不納欠損額	収入未済額	備 考
区 分	金 額					
		62,725,459	62,725,459	0	0	
		56,010,893	56,010,893	0	0	
		49,049,178	49,049,178	0	0	
1 訪問看護費 収入	42,379,000	49,049,178	49,049,178	0	0	
		6,957,224	6,957,224	0	0	
1 居宅サービ ス計画費収 入	5,754,000	6,957,224	6,957,224	0	0	
		4,491	4,491	0	0	
1 介護予防支 援サービス 計画費収入	12,000	4,491	4,491	0	0	
		6,714,566	6,714,566	0	0	
		6,714,566	6,714,566	0	0	
1 自己負担金 収入	6,665,000	6,714,566	6,714,566	0	0	
		1,825,000	1,825,000	0	0	
		1,825,000	1,825,000	0	0	
		1,825,000	1,825,000	0	0	
1 現年度分	1,825,000	1,825,000	1,825,000	0	0	
		21,249,296	21,249,296	0	0	
		21,249,296	21,249,296	0	0	
		21,249,296	21,249,296	0	0	
1 繰越金	21,249,000	21,249,296	21,249,296	0	0	
		102,960	102,960	0	0	
		0	0	0	0	
		0	0	0	0	
1 市預金利子	1,000	0	0	0	0	
		102,960	102,960	0	0	
		102,960	102,960	0	0	
1 雑入	1,000	102,960	102,960	0	0	

介護保険特別会計（介護サービス事業勘定）







歳 出

款	項	目	予 算 現 額				計
			当初予算額	補正予算額	継続費及び 繰越事業費 繰 越 額	予備費支出 及び 流用増減	
1 総務費			74,812,000	0	0	0	74,812,000
	1 総務管理費		74,812,000	0	0	0	74,812,000
		1 一般管理費		74,812,000	0	0	0
2 サービス事業費			559,000	0	0	0	559,000
	1 居宅介護サービス事業費		505,000	0	0	0	505,000
		1 居宅介護サービス事業費		505,000	0	0	0
	2 居宅介護支援事業費		54,000	0	0	0	54,000
		1 居宅介護支援事業費		54,000	0	0	0
3 地域包括支援センター運営事業費			515,000	0	0	0	515,000
	1 介護予防支援事業費		515,000	0	0	0	515,000
		1 介護予防支援事業費		515,000	0	0	0

(単位：円)

節		支出済額	翌年度繰越額	不 用 額	備 考
区 分	金 額				
		72,702,555	0	2,109,445	
		72,702,555	0	2,109,445	
		72,702,555	0	2,109,445	
1 報酬	2,857,000	2,853,575	0	3,425	同款・同項・同目・職員手当等へ 1,000,000
2 給料	31,506,000	31,289,100	0	216,900	同款・同項・同目・報酬から 1,000,000
3 職員手当等	24,559,000	23,808,566	0	750,434	001 事務管理事業 72,702,555
4 共済費	11,990,000	11,423,834	0	566,166	01 一般職人件費 65,368,452
8 旅費	125,000	54,150	0	70,850	02 会計年度任用職員人件費 4,006,623
10 需用費	946,000	751,849	0	194,151	03 事務管理事業 3,327,480
(消耗品費)	136,000	122,366	0	13,634	
(修繕料)	810,000	629,483	0	180,517	
11 役務費	293,000	240,152	0	52,848	
13 使用料及び賃借料	2,364,000	2,121,229	0	242,771	
18 負担金、補助及び交付金	172,000	160,100	0	11,900	
		519,563	0	39,437	
		466,433	0	38,567	
		466,433	0	38,567	
10 需用費	505,000	466,433	0	38,567	001 訪問看護運営事業 466,433
(消耗品費)	370,000	352,363	0	17,637	01 訪問看護運営事業 466,433
(医薬材料費)	135,000	114,070	0	20,930	
		53,130	0	870	
		53,130	0	870	
10 需用費	54,000	53,130	0	870	001 居宅介護支援事業 53,130
(消耗品費)	54,000	53,130	0	870	01 居宅介護支援事業 53,130
		484,000	0	31,000	
		484,000	0	31,000	
		484,000	0	31,000	
12 委託料	515,000	484,000	0	31,000	001 介護予防支援事業 484,000

介護保険特別会計（介護サービス事業勘定）



(単位：円)

節		支出済額	翌年度繰越額	不 用 額	備 考
区 分	金 額				
					01 介護予防支援事業 484,000
		0	0	2,000,000	
		0	0	2,000,000	
		0	0	2,000,000	
		73,706,118	0	4,179,882	

介護保険特別会計（介護サービス事業勘定）

## 実 質 収 支 に 関 する 調 書

会 計 08 介護保険特別会計（介護サービス事業勘定）

区 分	金 額	
1 歳 入 総 額	85,902 <sup>千円</sup>	
2 歳 出 総 額	73,706	
3 歳 入 歳 出 差 引 額	12,196	
4 翌年度へ繰り越すべき財源	(1) 継続費通次繰越額	0
	(2) 繰越明許費繰越額	0
	(3) 事故繰越し繰越額	0
	計	0
5 実 質 収 支 実 額	12,196	
6 実質収支額のうち地方自治法第233条の2の規定による基金繰入額	0	

(注) 本調書は地方自治法施行規則の規定に基づき、1,000円単位により記載することになっており、差引額の整合しない場合がある。



令和3年度 後期高齢者医療保険特別会計歳入歳出決算事項別明細書

歳 入

款	項	目	予 算			現 額
			当初予算額	補正予算額	継続費及び繰越事業費繰越財源充当額	計
1 後期高齢者医療保険料			863,379,000	0	0	863,379,000
	1 後期高齢者医療保険料		863,379,000	0	0	863,379,000
		1 特別徴収保険料	498,939,000	0	0	498,939,000
		2 普通徴収保険料	364,440,000	0	0	364,440,000
2 繰入金			146,259,000	0	0	146,259,000
	1 一般会計繰入金		146,259,000	0	0	146,259,000
		1 保険基盤安定繰入金	143,639,000	0	0	143,639,000
		2 事務費繰入金	2,620,000	0	0	2,620,000
3 繰越金			2,322,000	0	0	2,322,000
	1 繰越金		2,322,000	0	0	2,322,000
		1 繰越金	2,322,000	0	0	2,322,000
4 諸収入			2,913,000	0	0	2,913,000
	1 延滞金、加算金及び過料		2,000	0	0	2,000
		1 延滞金	1,000	0	0	1,000
		2 過料	1,000	0	0	1,000
	2 償還金及び還付加算金		2,909,000	0	0	2,909,000



(単位：円)

節		調 定 額	収入済額	不納欠損額	収入未済額	備 考
区 分	金 額					
		830,666,500	829,367,200	16,300	1,283,000	
		830,666,500	829,367,200	16,300	1,283,000	
		482,774,800	484,220,300	0	△1,445,500	
1	現年度分特別徴収保険料	498,939,000	484,220,300	0	△1,445,500	
		347,891,700	345,146,900	16,300	2,728,500	
1	現年度分普通徴収保険料	361,610,000	343,391,100	0	1,643,600	
2	滞納繰越分普通徴収保険料	2,830,000	1,755,800	16,300	1,084,900	
		136,154,920	136,154,920	0	0	
		136,154,920	136,154,920	0	0	
		133,787,765	133,787,765	0	0	
1	保険基盤安定繰入金	143,639,000	133,787,765	0	0	
		2,367,155	2,367,155	0	0	
1	事務費繰入金	2,620,000	2,367,155	0	0	
		2,283,000	2,283,000	0	0	
		2,283,000	2,283,000	0	0	
		2,283,000	2,283,000	0	0	
1	繰越金	2,322,000	2,283,000	0	0	
		1,326,800	1,326,800	0	0	
		43,000	43,000	0	0	
		43,000	43,000	0	0	
1	延滞金	1,000	43,000	0	0	
		0	0	0	0	
1	過料	1,000	0	0	0	
		1,283,800	1,283,800	0	0	

後期高齢者医療保険特別会計

款	項	目	予 算 現 額			
			当初予算額	補正予算額	継続費及び繰越事業費繰越財源充当額	計
		1 後期高齢者医療保険料還付金	2,819,000	0	0	2,819,000
		2 後期高齢者医療保険料還付加算金	90,000	0	0	90,000
	3 市預金利子		1,000	0	0	1,000
		1 市預金利子	1,000	0	0	1,000
	4 雑入		1,000	0	0	1,000
		1 雑入	1,000	0	0	1,000
	歳 入 合 計		1,014,873,000	0	0	1,014,873,000

(単位：円)

節		調 定 額	収入済額	不納欠損額	収入未済額	備 考
区 分	金 額					
		1,282,500	1,282,500	0	0	
1 後期高齢者 医療保険料 還付金	2,819,000	1,282,500	1,282,500	0	0	
		1,300	1,300	0	0	
1 後期高齢者 医療保険料 還付加算金	90,000	1,300	1,300	0	0	
		0	0	0	0	
		0	0	0	0	
1 市預金利子	1,000	0	0	0	0	
		0	0	0	0	
		0	0	0	0	
1 雑入	1,000	0	0	0	0	
		970,431,220	969,131,920	16,300	1,283,000	

後期高齢者医療保険特別会計

歳 出

款	項	目	予 算 現 額				計	
			当初予算額	補正予算額	継続費及び繰越事業費繰越額	予備費支出及び流用増減		
1 総務費			2,620,000	0	0	0	2,620,000	
	1 徴収費		2,620,000	0	0	0	2,620,000	
		1 徴収費		2,620,000	0	0	0	2,620,000
2 後期高齢者医療広域連合納付金			1,009,343,000	0	0	0	1,009,343,000	
	1 後期高齢者医療広域連合納付金		1,009,343,000	0	0	0	1,009,343,000	
		1 後期高齢者医療広域連合納付金		1,009,343,000	0	0	0	1,009,343,000
3 諸支出費			2,910,000	0	0	0	2,910,000	
	1 償還金及び還付加算金		2,910,000	0	0	0	2,910,000	
		1 保険料還付金		2,820,000	0	0	0	2,820,000
		2 還付加算金		90,000	0	0	0	90,000
歳 出 合 計			1,014,873,000	0	0	0	1,014,873,000	

(単位：円)

節		支出済額	翌年度繰越額	不 用 額	備 考
区 分	金 額				
		2,367,155	0	252,845	
		2,367,155	0	252,845	
		2,367,155	0	252,845	
10 需用費	226,000	118,030	0	107,970	001 後期高齢者医療保険料徴収事業 2,367,155
(印刷製本費)	226,000	118,030	0	107,970	01 後期高齢者医療保険料徴収事業 2,367,155
11 役務費	1,875,000	1,799,885	0	75,115	
12 委託料	519,000	449,240	0	69,760	
		964,002,165	0	45,340,835	
		964,002,165	0	45,340,835	
		964,002,165	0	45,340,835	
18 負担金、補助及び交付金	1,009,343,000	964,002,165	0	45,340,835	001 後期高齢者医療広域連合納付金事業 964,002,165
					01 後期高齢者医療広域連合納付金事業 964,002,165
		1,180,600	0	1,729,400	
		1,180,600	0	1,729,400	
		1,180,600	0	1,639,400	
22 償還金、利子及び割引料	2,820,000	1,180,600	0	1,639,400	001 後期高齢者医療保険料還付事業 1,180,600
					01 後期高齢者医療保険料還付事業 1,180,600
		0	0	90,000	
22 償還金、利子及び割引料	90,000	0	0	90,000	
		967,549,920	0	47,323,080	

後期高齢者医療保険特別会計

## 実 質 収 支 に 関 する 調 書

会 計 09 後期高齢者医療保険特別会計

区 分	金 額	
1 歳 入 総 額	9 6 9 , 1 3 1 <sup>千円</sup>	
2 歳 出 総 額	9 6 7 , 5 4 9	
3 歳 入 歳 出 差 引 額	1 , 5 8 2	
4 翌 年 度 へ 繰 り 越 す べき 財 源	(1) 継 続 費 通 次 繰 越 額	0
	(2) 繰 越 明 許 費 繰 越 額	0
	(3) 事 故 繰 越 し 繰 越 額	0
	計	0
5 実 質 収 支 額	1 , 5 8 2	
6 実質収支額のうち地方自治法第233条の2の規定による基金繰入額	0	

(注) 本調書は地方自治法施行規則の規定に基づき、1,000円単位により記載することになっており、差引額の整合しない場合がある。

## 1 概況

### (1) 総括事項

#### ア 業務状況

本年度末の給水人口は72,696人で、前年度末と比較して3人の増加となりました。普及率は、市人口72,756人に対して99.9%となっています。また、給水戸数は27,765戸で、前年度末と比較して327戸の増加となりました。

配水量は8,394,460<sup>m</sup>で、前年度と比較して98,950<sup>m</sup>の減少となりました。また、料金収入の基礎となる有収水量は、7,936,997<sup>m</sup>で、85,037<sup>m</sup>の減少となりました。その結果、有収率は、94.6%となり、0.1ポイントの増加となっています。

#### イ 収益的収支について

本年度における事業収益は、1,406,717,010円であり、これに対する事業費用は1,284,246,911円で、当年度純利益は122,470,099円を計上することができました。

事業収益では、前年度と比較して1.4%の減少となりました。これは、有収水量の減少に伴い、水道料金収入が前年度の同相当額に比べて減少したことが主な要因です。

事業費用では、前年度と比較して1.1%の増加となりました。これは、減価償却費の増加が主な要因です。

なお、支出の主なものは、

① 県水受水費	582,038,120円	(構成比 45.3%)
② 職員給与費	81,709,782円	(構成比 6.4%)
③ 支払利息	636,285円	(構成比 0.1%)
④ 減価償却費	437,954,369円	(構成比 34.1%)
⑤ その他物件費	181,908,355円	(構成比 14.1%)

となっています。

#### ウ 資本的収支について

収入の主なものは、負担金の238,467,500円で、この内訳は、分担金39,715,500円、配水管工事負担金198,752,000円となっています。

他に、量水器売却代金及び出資金の収入があり、収入総額としては、242,53

6, 650円となりました。

支出については、建設改良費が1, 005, 104, 126円で、このうち主なものとして、

配水管整備工事

14件 613, 405, 100円（布設延長 約10, 364m）

第2配水場長寿命化工事

1件 258, 760, 700円

その他水管橋耐震補強工事など

3件 19, 167, 500円

量水器購入 6, 934, 370円

を実施しました。

企業債償還金については、3, 817, 393円の元金償還を行いました。

よって支出総額としては、1, 008, 921, 519円となりました。

エ まとめ

以上が本年度の概要であります。今後も給水収益の大幅な増加は期待できない中、経営の合理化を図るとともに、計画的な施設の更新等を実施することにより、安全な水の安定供給を継続していくための努力をまいります。



## (2) 経営指標に関する事項

令和3年度決算における経営成績について、経営の健全性を示す経常収支比率は、有収水量の減少に伴う給水収益の減少及び管路更新などに伴う固定資産除却費の増加等による費用の増加により前年度比3.2ポイント減の109.6%となりましたが、健全経営の水準とされる100%を上回っています。また、料金水準の妥当性を示す料金回収率は、令和元年度比1.6ポイント減の108.3%となりましたが、事業に必要な費用を給水収益で賄っている状況とされる100%を上回っています。

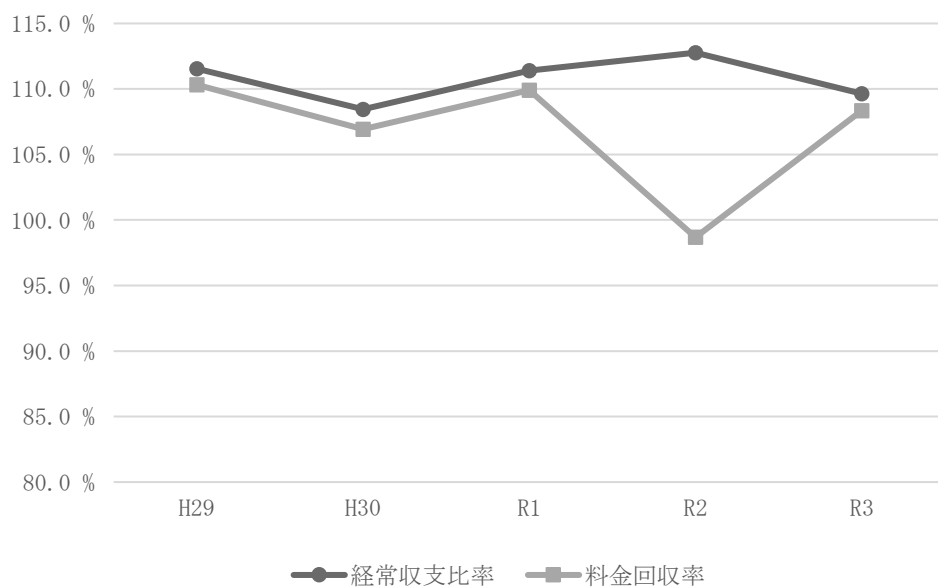
一方、償却対象資産の減価償却の状況を示す有形固定資産減価償却率は、前年度比0.3ポイント減の45.9%、法定耐用年数を経過した管路延長の割合を示す管路経年化率は前年度比0.2ポイント増の4.9%、当該年度に更新した管路延長の割合を示す管路更新率は前年度比0.4ポイント増の2.1%となりました。これは、施設の老朽化が進んでいるものの、限られた財源の中、老朽管の布設替を推進しているためです。今後も現在の経営状況を維持しつつ、引き続き計画的な施設更新を行ってまいります。

### <経営指標の推移>

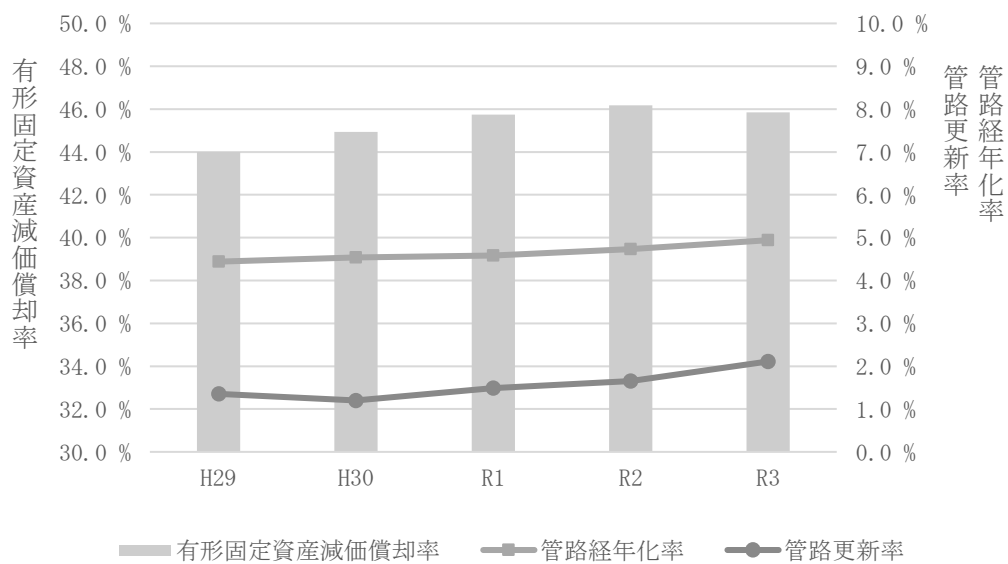
	H29	H30	R1	R2	R3
経常収支比率	111.6%	108.5%	111.4%	112.8%	109.6%
料金回収率	110.3%	106.9%	109.9%	98.7%	108.3%
有形固定資産減価償却率	44.0%	44.9%	45.8%	46.2%	45.9%
管路経年化率	4.4%	4.5%	4.6%	4.7%	4.9%
管路更新率	1.4%	1.2%	1.5%	1.7%	2.1%

※ 令和2年度は新型コロナウイルス感染症に係る料金減免があり、料金回収率が平年より低い水準となっています。

経常収支比率・料金回収率の推移



有形固定資産減価償却率・  
管路経年化率・管路更新率の推移



(3) 議会議決事項

議案番号	件名	提出年月日	議決年月日
報告 第 5 号	令和 2 年度碧南市水道事業会計予算の繰越について	令和 3 年 6 月 1 0 日	令和 3 年 6 月 2 8 日
議案 第 4 2 号	令和 2 年度碧南市水道事業会計未処分利益剰余金の処分について	令和 3 年 9 月 2 日	令和 3 年 9 月 2 4 日
認定 第 6 号	令和 2 年度碧南市水道事業会計決算の認定について	令和 3 年 9 月 2 日	令和 3 年 9 月 2 4 日
議案 第 1 9 号	令和 4 年度碧南市水道事業会計予算	令和 4 年 2 月 2 2 日	令和 4 年 3 月 2 5 日

(4) 行政官庁認可事項

該当事項なし

(5) 職員に関する事項

ア 勘定別職員構成 (単位 人)

種別 区分	行政職員
損益勘定職員	13
資本勘定職員	4
合計	17

イ 課別職員の現況 (単位 人)

職名 区分	部長	課長	課長 補佐	所長	係長	主査	主事	技師	会計年度 任用職員	合計
開発 水道部	(1)									(1)
水道課		1	1 (1)		2	2	1	4	4	15 (1)
配水管理 事務所				1					1	2
合計	(1)	1	1 (1)	1	2	2	1	4	5	17 (2)

( ) は併任の職員で職員数に含めない。

(6) 料金その他供給条件の設定、変更に関する事項

該当事項なし

## 2 工事

### (1) 建設改良工事の概況（3,000千円以上）

工 事 名	工 事 場 所	契約種別
市道山神植出線他配水管布設替工事	碧南市浜尾町地内始め	条件付一般競争入札
市道鶴見植出線他配水管布設替工事	碧南市住吉町地内始め	条件付一般競争入札
市道新川千福線他配水管布設替工事	碧南市千福町地内始め	条件付一般競争入札
市道城山源氏神明線他配水管布設替工事	碧南市尾城町地内始め	条件付一般競争入札
県道安城碧南線他配水管布設替工事	碧南市中後町地内始め	条件付一般競争入札
市道中後3号線他配水管布設替工事	碧南市幸町地内始め	条件付一般競争入札
市道半崎吹上線他配水管布設替工事	碧南市半崎町地内始め	条件付一般競争入札
市道井口6号線他配水管布設替工事	碧南市井口町地内	条件付一般競争入札
市道雁道1号線他配水管布設替工事	碧南市雁道町地内始め	条件付一般競争入札

工 事 概 況	契約金額 (円)	契 約 者
PEPΦ50mm布設工 L=874.6m PEPΦ100mm布設工 L=614.8m DIP(GX)Φ250mm布設工 L=4.7m 仕切弁設置工 N=38基 泥吐弁設置工 N=14基 消火栓設置工 N=2基 不断水仕切弁設置工 N=1基	93,594,600	株式会社 桶元
PEPΦ50mm布設工 L=351.6m PEPΦ100mm布設工 L=58.3m PEPΦ150mm布設工 L=95.0m DIP(GX)Φ100mm布設工 L=18.1m DIP(GX)Φ150mm布設工 L=4.8m DIP(GX)Φ200mm布設工 L=492.2m DIP(GX)Φ250mm布設工 L=0.4m 仕切弁設置工 N=25基 泥吐弁設置工 N=19基 消火栓設置工 N=6基	88,404,800	株式会社 井戸森工事
PEPΦ50mm布設工 L=379.1m PEPΦ100mm布設工 L=406.8m PEPΦ150mm布設工 L=43.0m DIP(GX)Φ100mm布設工 L=4.2m DIP(GX)Φ150mm布設工 L=5.2m DIP(GX)Φ200mm布設工 L=11.7m 仕切弁設置工 N=25基 泥吐弁設置工 N=14基 消火栓設置工 N=3基	60,265,700	平松設備興業 株式会社
PEPΦ50mm布設工 L=605.4m PEPΦ100mm布設工 L=263.3m PEPΦ150mm布設工 L=32.1m DIP(GX)Φ100mm布設工 L=11.0m DIP(GX)Φ150mm布設工 L=26.7m DIP(GX)Φ200mm布設工 L=135.3m DIP(GX)Φ300mm布設工 L=1.0m 仕切弁設置工 N=32基 泥吐弁設置工 N=15基 消火栓設置工 N=2基 不断水仕切弁設置工 N=3基	77,495,000	株式会社 長谷基業
PEPΦ50mm布設工 L=164.1m PEPΦ100mm布設工 L=830.0m DIP(GX)Φ100mm布設工 L=34.8m 仕切弁設置工 N=24基 泥吐弁設置工 N=13基 消火栓設置工 N=4基	62,553,700	株式会社 桶元
PEPΦ50mm布設工 L=1104.2m PEPΦ100mm布設工 L=147.1m 仕切弁設置工 N=31基 泥吐弁設置工 N=15基 消火栓設置工 N=1基	60,128,200	株式会社 井戸森工事
PEPΦ50mm布設工 L=281.9m PEPΦ100mm布設工 L=77.5m 仕切弁設置工 N=8基 泥吐弁設置工 N=5基	17,828,800	株式会社 桶元
PEPΦ50mm布設工 L=386.3m PEPΦ100mm布設工 L=688.5m 仕切弁設置工 N=15基 不断水仕切弁設置工 N=1基 泥吐弁設置工 N=5基 消火栓設置工 N=3基	66,927,200	株式会社 桶元
PEPΦ100mm布設工 L=162.1m DIP(GX)Φ100mm布設工 L=3.4m DIP(GX)Φ150mm布設工 L=8.3m 仕切弁設置工 N=4基 泥吐弁設置工 N=4基 消火栓設置工 N=1基 不断水仕切弁設置工 N=2基	11,484,000	株式会社 井戸森工事

工 事 名	工 事 場 所	契約種別
市道伏見屋神有線他配水管布設替工事	碧南市中山町地内始め	条件付一般競争入札
県道道場山安城線他配水管布設替工事	碧南市古川町地内始め	条件付一般競争入札
惣田橋水管橋耐震補強工事	碧南市中田町地内	条件付一般競争入札
第2-2配水場車庫改修工事	碧南市二本木町地内	条件付一般競争入札
第2-1配水場配水池等改修工事	碧南市二本木町地内	条件付一般競争入札
第2-1配水場更新工事（電気設備）	碧南市二本木町地内	条件付一般競争入札
第2-1配水場更新工事（計装監視設備）	碧南市二本木町地内	条件付一般競争入札
第2-1配水場更新工事（機械設備）	碧南市二本木町地内	条件付一般競争入札
市道清水宮下住宅線他配水管布設替工事	碧南市半崎町地内始め	条件付一般競争入札

（2）保存工事の概況

内 容	件 数
量水器取替	4,892
水道管修理	122
仕切弁・泥吐弁、消火栓及び筐等修理	11

工 事 概 況	契約金額 (円)	契 約 者
PEPΦ50mm布設工 L=13.0m PEPΦ100mm布設工 L=5.5m 不断水仕切弁設置工 N=1基	3,149,300	株式会社 長谷基業
PEPΦ100mm布設工 L=139.5m DIP(GX)Φ100mm布設工 L=1.2m DIP(GX)Φ150mm布設工 L=9.9m DIP(GX)Φ200mm布設工 L=498.3m 仕切弁設置工 N=13基 泥吐弁設置工 N=5基 消火栓設置工 N=3基 不断水仕切弁設置工 N=6基	69,055,800	株式会社 長谷基業
SUSΦ150mm布設工 L=12.1m 現場塗装工 N=23.0㎡	11,082,500	株式会社 桶元
天井クレーン設備 1式 応急給水タンク置き台 1式	5,830,000	鍛冶賢工業 株式会社
配水池内面補修工A=8140㎡ 配水地屋根補修工A=2159㎡ PLPΦ700mm布設工L=6.9m PLPΦ600mm布設工L=3.0m DIP(NS)Φ500mm布設工L=7.9m DIP(NS)Φ350mm布設工L=1.1m DIP(GX)Φ300mm布設工L=90.4m PLPΦ300mm布設工L=11.4m PLPΦ250mm布設工L=2.2m DIP(GX)Φ200mm布設工L=17.2m 他	258,760,700	親和建設 株式会社
電気設備工事 1式 建築工事 1式 建築機械工事 1式 建築電気工事 1式	(継続) 413,685,800	三菱電機プラントエンジニアリング 株式会社 中部本部
計装設備 1式 監視設備 1式	(継続) 203,500,000	アズビル 株式会社 ビルシステムカンパニー 中部支社
配水ポンプ設備 1式 薬注ポンプ設備 1式 弁設備 1式	(継続) 198,330,000	荏原実業 株式会社 中部営業所
PEPΦ50mm布設工 L=77.5m PEPΦ100mm布設工 L=46.8m 仕切弁設置工 N=5基 泥吐弁設置工 N=3基	(繰越) 8,987,000	株式会社 長谷川設備工業

### 3 業務

#### (1) 業務量

##### ア 給水状況

区分		年度		令和3年度		令和2年度		増減	
行政区域内人口		(A)		72,756	人	72,765	人	△9	人
給水人口		(B)		72,696	人	72,693	人	3	人
普及率		(B) ÷ (A)		99.9	%	99.9	%	0.0	%
給水戸数				27,765	戸	27,438	戸	327	戸
配水量	総配水量	(C)		8,394,460	m <sup>3</sup>	8,493,410	m <sup>3</sup>	△98,950	m <sup>3</sup>
	一日最大配水量			7月19日		8月20日			
				25,766	m <sup>3</sup>	26,185	m <sup>3</sup>	△419	m <sup>3</sup>
	一日平均配水量			22,999	m <sup>3</sup>	23,270	m <sup>3</sup>	△271	m <sup>3</sup>
有収水量		(D)		7,936,997	m <sup>3</sup>	8,022,034	m <sup>3</sup>	△85,037	m <sup>3</sup>
有収率		(D) ÷ (C)		94.6	%	94.5	%	0.1	%

##### イ 口径別給水戸数及び有収水量

口径	年度		令和3年度				令和2年度			
			給水戸数		有収水量		給水戸数		有収水量	
	戸	%	m <sup>3</sup>	%	戸	%	m <sup>3</sup>	%		
Φ 13mm	17,715	63.8	3,333,020	42.0	17,754	64.7	3,445,314	43.0		
Φ 20mm	9,042	32.6	2,503,478	31.5	8,679	31.6	2,461,649	30.7		
Φ 25mm	548	2.0	387,223	4.9	545	2.0	392,657	4.9		
Φ 40mm	185	0.7	497,294	6.3	182	0.7	489,166	6.1		
Φ 50mm	64	0.2	332,901	4.2	65	0.2	331,506	4.1		
Φ 75mm	16	0.0	340,850	4.3	16	0.1	340,625	4.2		
Φ 100mm	1	0.0	2,836	0.0	1	0.0	3,563	0.0		
Φ 150mm	1	0.0	268	0.0	1	0.0	1,227	0.0		
Φ 200mm	0	0.0	0	0.0	0	0.0	0	0.0		
臨時栓	2	0.0	881	0.0	3	0.0	1,057	0.0		
共用栓	191	0.7	538,246	6.8	192	0.7	555,270	7.0		
合計	27,765	100.0	7,936,997	100.0	27,438	100.0	8,022,034	100.0		

##### ウ 共用栓概況

口径	区分		令和3年度					
			給水戸数		使用者数		有収水量	
	戸	%	戸	%	m <sup>3</sup>	%		
Φ 13mm	1	0.5	3	0.1	78	0.0		
Φ 20mm	19	10.0	132	3.4	13,962	2.6		
Φ 25mm	77	40.3	1,027	26.8	148,945	27.7		
Φ 40mm	76	39.8	1,361	35.5	193,793	36.0		
Φ 50mm	9	4.7	481	12.5	73,068	13.6		
Φ 75mm	9	4.7	831	21.7	108,400	20.1		
合計	191	100.0	3,835	100.0	538,246	100.0		



エ 口径別徴収基本料金及び従量料金 (税抜)

口径	基本料金	徴収基本料金 ①	従量料金 ②	収入額 ①+②
	円	円	円	円
Φ 13mm	600	117,727,600	241,913,370	359,640,970
Φ 20mm	1,600	156,147,877	211,720,415	367,868,292
Φ 25mm	2,600	15,549,300	55,959,440	71,508,740
Φ 40mm	8,000	15,971,875	87,974,895	103,946,770
Φ 50mm	14,000	9,767,300	57,692,030	67,459,330
Φ 75mm	29,500	5,089,785	60,720,180	65,809,965
Φ 100mm	50,000	600,000	581,380	1,181,380
Φ 150mm	110,000	1,100,000	54,940	1,154,940
Φ 200mm	177,000	0	0	0
臨時栓	3,500	126,000	308,350	434,350
共用栓	600	24,331,500	31,803,030	56,134,530
合計		346,411,237	748,728,030	1,095,139,267

オ 年度別配水量

年度	配水量	指数	一日平均 配水量	一日最大 配水量
	m <sup>3</sup>		m <sup>3</sup>	m <sup>3</sup>
平成29年度	8,579,840	100.00	23,506	26,894
平成30年度	8,619,100	100.46	23,614	27,605
令和元年度	8,521,660	99.32	23,283	26,634
令和2年度	8,493,410	98.99	23,270	26,185
令和3年度	8,394,460	97.84	22,999	25,766

カ 電力消費量及び薬品使用量 (税抜)

施設名	電 力		薬 品			金 額
	消費量	金 額	使用量	金 額	金 額	
	kWh	円	kg	円	円	円
第1配水場	120,028	2,842,397	4,020	333,660	50,000	383,660
第2配水場	196,746	4,587,952				
配水管理事務所	570,263	11,124,832				
合計	887,037	18,555,181	4,020	333,660	50,000	383,660

## (2) 事業収入及び支出に関する事項

## ア 収益的収入

(税抜)

区 分		令和3年度金額及び 構成比 (A)	令和2年度金額及び 構成比 (B)	比較 (A) - (B) 伸び率
営業収益	給水収益	1,195,104,130 円 85.0 %	1,078,928,515 円 75.6 %	116,175,615 円 10.8 %
	その他 営業収益	21,901,258 円 1.5 %	22,229,471 円 1.6 %	△ 328,213 円 △ 1.5 %
営業外収益	受取利息 及び配当金	6,437,215 円 0.5 %	6,951,231 円 0.5 %	△ 514,016 円 △ 7.4 %
	長期前受金 戻入	179,784,634 円 12.8 %	171,484,815 円 12.0 %	8,299,819 円 4.8 %
	その他 営業外収益	3,487,673 円 0.2 %	146,689,711 円 10.3 %	△ 143,202,038 円 △ 97.6 %
特別利益	過年度損益 修正益	2,100 円 0.0 %	15,685 円 0.0 %	△ 13,585 円 △ 86.6 %
合 計		1,406,717,010 円 100.0 %	1,426,299,428 円 100.0 %	△ 19,582,418 円 △ 1.4 %

イ 供給単価 150円57銭

$$\begin{aligned}
 \text{供給単価} &= \frac{\text{給水収益 円}}{\text{有収水量 } \text{m}^3} \\
 &= \frac{1,195,104,130}{7,936,997} = 150.57 \text{ 円}
 \end{aligned}$$

## ウ 収益的支出

(税抜)

区 分		令和3年度金額及び 構成比 (A)	令和2年度金額及び 構成比 (B)	比較 (A) - (B) 伸び率
営業費用	職員給与費	81,709,782 円 6.4 %	79,578,147 円 6.3 %	2,131,635 円 2.7 %
	動力費	18,555,181 円 1.4 %	16,768,653 円 1.3 %	1,786,528 円 10.7 %
	受水費	582,038,120 円 45.3 %	584,241,460 円 46.0 %	△ 2,203,340 円 △ 0.4 %
	修繕費	14,020,690 円 1.1 %	8,130,945 円 0.6 %	5,889,745 円 72.4 %
	材料費	114,451 円 0.0 %	251,950 円 0.0 %	△ 137,499 円 △ 54.6 %
	薬品費	383,660 円 0.0 %	326,158 円 0.0 %	57,502 円 17.6 %
	路面復旧費	2,095,000 円 0.2 %	1,777,000 円 0.1 %	318,000 円 17.9 %
	減価償却費	437,954,369 円 34.1 %	428,060,546 円 33.7 %	9,893,823 円 2.3 %
	資産減耗費	16,009,462 円 1.2 %	9,699,114 円 0.8 %	6,310,348 円 65.1 %
	その他 営業費用	111,538,526 円 8.7 %	112,373,498 円 8.9 %	△ 834,972 円 △ 0.7 %
営業外費用	支払利息	636,285 円 0.1 %	702,699 円 0.1 %	△ 66,414 円 △ 9.5 %
	雑支出	18,107,196 円 1.4 %	22,897,232 円 1.8 %	△ 4,790,036 円 △ 20.9 %
特別損失	固定資産 売却損	1,064,049 円 0.1 %	4,413,901 円 0.4 %	△ 3,349,852 円 △ 75.9 %
	過年度損益 修正損	20,140 円 0.0 %	538,645 円 0.0 %	△ 518,505 円 △ 96.3 %
合 計		1,284,246,911 円 100.0 %	1,269,759,948 円 100.0 %	14,486,963 円 1.1 %

エ 給水原価 139円02銭

$$\begin{aligned}
 \text{給水原価} &= \frac{\text{経常費用} - \text{不用品売却原価} - \text{長期前受金戻入}}{\text{有収水量}} \text{ 円} \\
 &= \frac{1,103,378,088}{7,936,997} = 139.02 \text{ 円}
 \end{aligned}$$

オ 資本的収入

(税込)

区 分	令和3年度金額及び 構成比 (A)	令和2年度金額及び 構成比 (B)	比較 (A) - (B) 伸び率
固定資産売却代金	251,757 円 0.1 %	422,048 円 0.2 %	△ 170,291 円 △ 40.3 %
負担金	238,467,500 円 98.3 %	202,674,900 円 98.0 %	35,792,600 円 17.7 %
出資金	3,817,393 円 1.6 %	3,750,979 円 1.8 %	66,414 円 1.8 %
合 計	242,536,650 円 100.0 %	206,847,927 円 100.0 %	35,688,723 円 17.3 %

カ 資本的支出

(税込)

区 分	令和3年度金額及び 構成比 (A)	令和2年度金額及び 構成比 (B)	比較 (A) - (B) 伸び率
建設改良費	事務費 34,907,956 円 3.5 %	102,003,147 円 14.3 %	△ 67,095,191 円 △ 65.8 %
	配水施設費 933,600,300 円 92.5 %	602,328,800 円 84.3 %	331,271,500 円 55.0 %
	固定資産 購入費 36,595,870 円 3.6 %	6,791,035 円 0.9 %	29,804,835 円 438.9 %
企業債償還金	3,817,393 円 0.4 %	3,750,979 円 0.5 %	66,414 円 1.8 %
合 計	1,008,921,519 円 100.0 %	714,873,961 円 100.0 %	294,047,558 円 41.1 %

(3) その他主要な事項

該当事項なし

#### 4 会計

##### (1) 重要契約の要旨

###### ア 工事請負契約

「2 工事」参照

###### イ 委託契約（1,000千円以上）

(税込)

契約年月日	契約内容	契約金額(円)	契約種別	契約者
令和元年 8月22日	配水管理事務所保守点検業務委託 (長期継続契約～R4.9.30)	27,390,000 (うち今年度 9,129,996)	指名競争入札	株式会社日立製作所 中部支社
令和3年 4月1日	配水場の機械設備及び配水管理施設監視等業務委託	8,212,352	随意契約	公益社団法人 碧南市シルバー人材センター
令和3年 4月1日	水道業務(日直、水道管修理、量水器取替、開閉栓)委託(単価契約)	33,169,612	随意契約	碧南市上下水道工事店協同組合
令和3年 4月1日	水道検針業務委託(単価契約)	12,834,323	随意契約	個人16名
令和3年 4月1日	上下水道料金システムソフトウェア保守業務委託	1,061,940	随意契約	株式会社 フューチャーイン
令和3年 4月15日	水質検査業務委託	2,750,000	指名競争入札	一般財団法人 東海技術センター
令和3年 6月4日	水道管理台帳加除修正業務委託	8,360,000	指名競争入札	日本水工設計株式会社 名古屋支社
令和3年 7月30日	ブロック注入点改修設計業務委託	4,400,000	指名競争入札	日本水工設計株式会社 名古屋支社
令和3年 8月24日	配水管布設替設計業務委託	3,267,000	随意契約	日本水工設計株式会社 名古屋支社

##### (2) 企業債及び一時借入金の概況

###### ア 企業債

(単位 円)

区分	前年度末残高	本年度借入高	本年度償還高	本年度末残高	備考
企業債	37,062,387	0	3,817,393	33,244,994	

###### イ 一時借入金

該当事項なし

(3) その他会計経理に関する重要事項

ア 議会の議決を経なければ流用することのできない経費の決算額  
「エ 職員給与費の明細」 参照

イ たな卸資産購入限度額の概況

科 目	限度額	支 出 済 額		流 用 額	不 用 額
		税抜金額	仮払消費税額		
	円	円	円	円	円
材 料	1,232,000	153,600	15,360	0	1,063,040
量 水 器	11,933,000	9,110,000	911,000	0	1,912,000
計	13,165,000	9,263,600	926,360	0	2,975,040

ウ 重要な資産の取得に係る決算額  
該当事項なし

エ 職員給与費の明細

科 目	予算額	支 出 済 額		流 用 額	不 用 額
		税抜金額	仮払消費税額		
	円	円	円	円	円
給 料	47,817,000	46,479,300	0	0	1,337,700
手 当 等	41,560,000	33,445,785	61,347	0	8,052,868
報 酬	11,856,000	9,868,781	0	0	1,987,219
計	101,233,000	89,793,866	61,347	0	11,377,787
法定福利費	19,552,000	18,144,648	0	0	1,407,352
合 計	120,785,000	107,938,514	61,347	0	12,785,139

5 附帯事項

該当事項なし

6 その他

(1) 決算日後に生じた企業の状況に関する重要な事実

該当事項なし

(2) その他

該当事項なし

令和3年度碧南市水道事業キャッシュ・フロー計算書

(令和3年4月1日から令和4年3月31日まで)

(単位 円)

1	業務活動によるキャッシュ・フロー	
	当年度純利益	122,470,099
	減価償却費	437,954,369
	固定資産除却費	16,004,657
	貸倒引当金の増減額(△は減少)	86,327
	賞与引当金の増減額(△は減少)	△184,000
	法定福利費引当金の増減額(△は減少)	△35,000
	受取利息	△6,437,215
	長期前受金戻入額	△179,784,634
	支払利息	636,285
	固定資産売却損益(△は益)	1,064,049
	破産更生債権等の増減額(△は増加)	0
	未収金の増減額(△は増加)	△17,713,960
	未払金の増減額(△は減少)	△15,434,180
	たな卸資産の増減額(△は増加)	△2,209,974
	預り金の増減額(△は減少)	63,352
	その他流動資産の増減額(△は増加)	93,300,000
	小計	449,780,175
	利息の受取額	6,437,215
	利息の支払額	△636,285
	業務活動によるキャッシュ・フロー	455,581,105
2	投資活動によるキャッシュ・フロー	
	有形固定資産の取得による支出	△765,743,994
	有形固定資産の売却による収入	228,870
	工事負担金収入	194,184,100
	投資活動によるキャッシュ・フロー	△571,331,024
3	財務活動によるキャッシュ・フロー	
	建設改良費等の財源に充てるための企業債の償還による支出	△3,817,393
	他会計からの出資による収入	3,817,393
	財務活動によるキャッシュ・フロー	0
	資金増減額(△は減少)	△115,749,919
	資金期首残高	2,518,079,777
	資金期末残高	2,402,329,858

令和3年度 碧南市 水道

収益的収入及び支出（税抜）

収入

款	項	目	節		
1 水道事業収益	1 営業収益	1 給水収益	1 水道料金		
			2 手数料		
		2 その他営業収益	3 雑収益		
			2 営業外収益	1 受取利息及び 配当金	1 預金利息
					3 長期前受金戻入
		5 受贈財産評価額長期前受金戻入			
	6 寄附金長期前受金戻入				
	7 工事負担金長期前受金戻入				
	5 雑収益	7 その他雑収益			
	3 特別利益	2 過年度損益 修正益	1 過年度損益修正益		



事業会計収益費用明細書

金額	備考
円	
1,406,717,010	
1,217,005,388	
1,195,104,130	
1,195,104,130	
21,901,258	
555,920	
21,345,338	
189,709,522	
6,437,215	
6,437,215	
179,784,634	
578,879	
23,501,689	
22,389	
155,681,677	
3,487,673	
3,487,673	
2,100	
2,100	
2,100	

支出

款	項	目	節	
1 水道事業費用	1 營業費用	1 配水費		
			1 給料	
			2 手当	
			4 報酬	
			5 法定福利費	
			6 旅費	
			11 備用品費	
			12 燃料費	
			15 通信運搬費	
			17 委託料	
			18 手数料	
			19 賃借料	
			20 修繕費	
			23 動力費	
			27 使用料	
			28 工事請負費	
			31 受水費	
			32 薬品費	
		37 賞与引当金繰入額		
		38 法定福利費引当金繰入額		
		42 雑費		
			2 給水費	
				1 給料
				2 手当
				4 報酬
				5 法定福利費
				6 旅費
				11 備用品費
				12 燃料費
				17 委託料
	20 修繕費			

金額	備考
円	
1,284,246,911	
1,264,419,241	
646,664,329	
4,580,400	予算額 4,699,000 円
3,114,734	予算額 3,914,000 円
2,364,344	予算額 2,698,000 円
2,018,300	予算額 2,217,000 円
17,883	
614,067	
20,724	
66,171	
20,260,439	
12,000	
20,575	
1,417,800	
18,555,181	
42,575	
10,214,000	
582,038,120	
383,660	
741,000	予算額 741,000 円
128,000	予算額 128,000 円
54,356	
84,015,018	
9,570,000	予算額 9,839,000 円
5,237,359	予算額 6,431,000 円
1,930,982	予算額 2,242,000 円
3,442,568	予算額 3,720,000 円
20,300	
37,129	
269,354	
39,162,198	
12,189,590	

款	項	目	節
			22 路面復旧費
			25 材料費
			26 補償金
			28 工事請負費
			33 負担金
			37 賞与引当金繰入額
			38 法定福利費引当金繰入額
		3 業務費	
			1 給料
			2 手当
			4 報酬
			5 法定福利費
			6 旅費
			11 備用品費
			14 印刷製本費
			15 通信運搬費
			17 委託料
			18 手数料
			19 賃借料
			20 修繕費
			33 負担金
			37 賞与引当金繰入額
			38 法定福利費引当金繰入額
		4 総係費	
			1 給料
			2 手当
			4 報酬
			5 法定福利費
			6 旅費
			8 報償費
			11 備用品費
			15 通信運搬費

金 額	備 考
円	
2,095,000	
114,451	
0	
7,011,905	
1,148,182	
1,505,000	予算額 1,505,000 円
281,000	予算額 281,000 円
53,146,185	
11,835,600	予算額 12,052,000 円
7,827,973	予算額 8,717,000 円
3,674,690	予算額 4,674,000 円
4,667,994	予算額 4,991,000 円
20,214	
374,129	
3,031,500	
2,680,910	
12,769,772	
3,966,605	
28,798	
7,000	
51,000	
1,879,000	予算額 1,879,000 円
331,000	予算額 331,000 円
26,629,878	
7,512,000	予算額 7,512,000 円
3,302,690	予算額 3,826,000 円
1,898,765	予算額 2,242,000 円
2,558,383	予算額 2,705,000 円
15,855	
93,596	
1,688,775	
29,290	

款	項	目	節
			17 委託料
			18 手数料
			20 修繕費
			27 使用料
			32 公課費
			33 負担金
			36 保険料
			37 賞与引当金繰入額
			38 法定福利費引当金繰入額
			41 貸倒引当金繰入額
		5 減価償却費	
			37 有形固定資産減価償却費
		6 資産減耗費	
			39 固定資産除却費
			40 たな卸資産減耗費
	2 営業外費用		
		1 支払利息	
			43 企業債利息
		4 雑支出	
			51 その他雑支出
	3 特別損失		
		1 固定資産売却損	
			63 有形固定資産売却損
		4 過年度損益	
		修正損	64 過年度損益修正損

金額	備考
円	
1,150,500	
58,729	
406,300	
4,127,137	
63,600	
459,298	
1,488,034	
1,114,000	予算額 1,114,000 円
194,000	予算額 194,000 円
468,926	
437,954,369	
437,954,369	
16,009,462	
16,004,657	
4,805	
18,743,481	
636,285	
636,285	
18,107,196	
18,107,196	
1,084,189	
1,064,049	
1,064,049	
20,140	
20,140	

令和3年度 碧南市水道

資本的收入及び支出

収入

款	項	目	節
1 資本的收入			
	1 固定資産 売却代金	1 固定資産 売却代金	
			1 固定資産売却代金
	2 負担金	1 負担金	
			1 工事負担金
	3 出資金	1 出資金	
			1 出資金



事業会計資本的収支明細書

金額	備考
円	
242,536,650	(うち仮受消費税額 3,633,387 円)
251,757	(うち仮受消費税額 22,887 円)
251,757	(うち仮受消費税額 22,887 円)
251,757	(うち仮受消費税額 22,887 円)
238,467,500	(うち仮受消費税額 3,610,500 円)
238,467,500	(うち仮受消費税額 3,610,500 円)
238,467,500	(うち仮受消費税額 3,610,500 円)
3,817,393	(うち仮受消費税額 0 円)
3,817,393	(うち仮受消費税額 0 円)
3,817,393	(うち仮受消費税額 0 円)

支出

款	項	目	節	
1 資本の支出	1 建設改良費	1 事務費		
			1 給料	
			2 手当	
			5 法定福利費	
			11 備用品費	
			17 委託料	
			19 賃借料	
		2 配水施設費		
			21 施設工事費	
			33 負担金	
		4 固定資産購入費		
			53 量水器費	
			60 工具器具及び備品	
		2 企業債償還金	1 企業債償還金	
				56 企業債償還金

金 額	備 考
円	
1,008,921,519	(うち仮払消費税額 88,385,013 円)
1,005,104,126	(うち仮払消費税額 88,385,013 円)
34,907,956	(うち仮払消費税額 815,759 円)
12,981,300	予算額 13,715,000 円 (うち仮払消費税額 0 円)
8,753,444	予算額 13,433,000 円 (うち仮払消費税額 29,415 円)
4,523,403	予算額 4,985,000 円 (うち仮払消費税額 0 円)
28,545	(うち仮払消費税額 2,593 円)
8,162,000	(うち仮払消費税額 742,000 円)
459,264	(うち仮払消費税額 41,751 円)
933,600,300	(うち仮払消費税額 84,872,754 円)
891,333,300	(うち仮払消費税額 81,030,300 円)
42,267,000	(うち仮払消費税額 3,842,454 円)
36,595,870	(うち仮払消費税額 2,696,500 円)
6,934,370	(うち仮払消費税額 0 円)
29,661,500	(うち仮払消費税額 2,696,500 円)
3,817,393	(うち仮払消費税額 0 円)
3,817,393	(うち仮払消費税額 0 円)
3,817,393	(うち仮払消費税額 0 円)

固 定 資 産

(1) 有形固定資産明細書

資産の種類	有形固定資産			
	年度当初の 現在高	当年度増加額	当年度減少額	年度末現在高
	円	円	円	円
土地	484,925,518	0	0	484,925,518
施設用地	484,925,518	0	0	484,925,518
建物	376,831,844	7,580,000	0	384,411,844
施設用建物	361,038,662	0	0	361,038,662
建物附属設備	15,793,182	7,580,000	0	23,373,182
構築物	19,812,257,261	937,752,843	132,467,170	20,617,542,934
導水設備	0	0	0	0
配水設備	1,094,357,455	259,188,585	11,963,562	1,341,582,478
配水管設備	16,715,509,798	633,741,405	115,339,610	17,233,911,593
配水管附属設備	1,940,035,685	44,822,853	5,163,998	1,979,694,540
その他構築物	62,354,323	0	0	62,354,323
機械及び装置	767,212,459	0	0	767,212,459
電気設備	324,818,245	0	0	324,818,245
内燃設備	129,735,872	0	0	129,735,872
ポンプ設備	118,650,952	0	0	118,650,952
塩素滅菌設備	15,012,416	0	0	15,012,416
その他機械装置	178,994,974	0	0	178,994,974
量水器	77,072,318	6,934,370	2,585,838	81,420,850
量水器	77,072,318	6,934,370	2,585,838	81,420,850
車両運搬具	5,089,800	0	0	5,089,800
車両運搬具	5,089,800	0	0	5,089,800
工具器具及び備品	109,216,458	26,965,000	0	136,181,458
工具器具及び備品	109,216,458	26,965,000	0	136,181,458
建設仮勘定	90,547,000	6,970,000	20,813,000	76,704,000
建設仮勘定	90,547,000	6,970,000	20,813,000	76,704,000
計	21,723,152,658	986,202,213	155,866,008	22,553,488,863

(2) 無形固定資産明細書

該当なし

(3) 投資その他の資産明細書

資産の種類	年度当初の現在高	当年度増加額	当年度減少額	年度末現在高
長期貸付金	930,000,000	0	0	930,000,000
破産更生債権等	46,154	0	15,071	31,083
貸倒引当金	△ 46,154	0	△ 15,071	△ 31,083
その他投資	49,530	0	0	49,530
計	930,049,530	0	0	930,049,530

明 細 書

減 価 償 却 累 計 額				年度末 償却未済高	備考
年度当初 減価償却累計額	当年度増加額	当年度減少額	年度末 減価償却累計額		
円	円	円	円	円	
0	0	0	0	484,925,518	
0	0	0	0	484,925,518	
173,575,531	7,304,333	0	180,879,864	203,531,980	
160,989,949	6,351,094	0	167,341,043	193,697,619	
12,585,582	953,239	0	13,538,821	9,834,361	
8,747,809,645	419,854,925	116,462,513	9,051,202,057	11,566,340,877	
0	0	0	0	0	
489,961,032	16,293,411	6,300,368	499,954,075	841,628,403	
6,988,800,405	358,434,555	105,256,346	7,241,978,614	9,991,932,979	
1,240,792,328	43,943,366	4,905,799	1,279,829,895	699,864,645	
28,255,880	1,183,593	0	29,439,473	32,914,850	
714,783,996	4,277,556	0	719,061,552	48,150,907	
298,701,142	3,245,560	0	301,946,702	22,871,543	
123,249,079	0	0	123,249,079	6,486,793	
112,046,755	41,996	0	112,088,751	6,562,201	
14,261,796	0	0	14,261,796	750,620	
166,525,224	990,000	0	167,515,224	11,479,750	
33,893,990	1,582,312	1,292,919	34,183,383	47,237,467	
33,893,990	1,582,312	1,292,919	34,183,383	47,237,467	
4,835,310	0	0	4,835,310	254,490	
4,835,310	0	0	4,835,310	254,490	
88,254,932	4,935,243	0	93,190,175	42,991,283	
88,254,932	4,935,243	0	93,190,175	42,991,283	
0	0	0	0	76,704,000	
0	0	0	0	76,704,000	
9,763,153,404	437,954,369	117,755,432	10,083,352,341	12,470,136,522	

備 考
下水道事業長期貸付金
リサイクル料金等

企 業 債

借入年度	種 類	借入金額	利 率	令和2年度 未償還残高
		円	%	円
平成11年度	政府企業債	33,000,000	2.0	13,806,031
平成12年度	政府企業債	30,400,000	1.6	13,628,011
平成12年度	機 構 債	24,600,000	1.65	9,628,345
合	計	88,000,000		37,062,387

明 細 書

当 年 度 償 還 高			未償還残高	償 還 終 期
元 金	利 子	計		
円	円	円	円	
1,414,758	269,082	1,683,840	12,391,273	令和12年 3月 1日
1,267,164	213,000	1,480,164	12,360,847	令和13年 3月 1日
1,135,471	154,203	1,289,674	8,492,874	令和11年 3月20日
3,817,393	636,285	4,453,678	33,244,994	





## 令和3年度 碧南市下水道事業報告書

### 1 概況

#### (1) 総括事項

##### ア 業務状況

令和2年度より下水道事業に地方公営企業法の財務規定等を適用し、公営企業会計方式により、事業を運営しています。

本年度末の処理区域内人口は59,887人で、人口普及率は82.3%となりました。その内、接続人口は49,677人で、前年度末と比較して2,480人増加し、接続率は83.0%となっています。また、接続戸数は20,219戸で、前年度末と比較して910戸の増加となりました。

年間総処理水量については5,254,429<sup>m</sup>で、前年度と比較して202,622<sup>m</sup>の増加、有収水量は、4,879,656<sup>m</sup>で、90,467<sup>m</sup>の増加、1日平均処理水量は、14,396<sup>m</sup>となり、555<sup>m</sup>の増加となりました。

##### イ 収益的収支について

本年度における事業収益は、2,509,236,297円であり、これに対する事業費用は2,496,462,339円で、当年度純利益は12,773,958円を計上することができました。

##### ウ 資本的収支について

収入として、企業債1,090,000,000円、他会計出資金65,056,000円、負担金191,480,030円、国庫補助金589,360,000円があり、収入総額としては、1,935,896,030円となりました。

支出については、建設改良費が2,070,269,640円で、うち汚水施設建設費は1,980,550,452円となり、主な工事は

下水道整備工事として

面整備工事 13件 (37.3ha)

幹線整備工事 2件 (621m)

下水道耐震工事として

東部市民プラザマンホールトイレ整備はじめ2件

ポンプ場更新工事として

大浜権現中継ポンプ場電気設備更新工事  
を実施しました。

また、雨水施設建設費は89,719,188円となり、主な工事は  
下水道整備工事として  
水路改良工事はじめ15件  
ポンプ場更新工事として  
堀川ポンプ場建具改修工事はじめ8件  
ポンプ場耐震工事として  
雨池ポンプ場耐震補強工事（第4期）  
を実施しました。

さらに、流域下水道建設負担金として26,527,846円を支出し、企業債償還金については、1,199,103,195円の元金償還を行いました。よって支出総額としては、3,295,900,681円となりました。

#### エ まとめ

以上が本年度の概要であります。

今後については、令和8年度の市街化区域の整備完了に向け、着実に下水道整備を進めていくとともに、接続率向上による使用料収入の確保、維持管理費等の経常費用の削減に努め、碧南市下水道事業経営戦略に基づき、より一層の経営の健全化・効率化に取り組んでいきます。

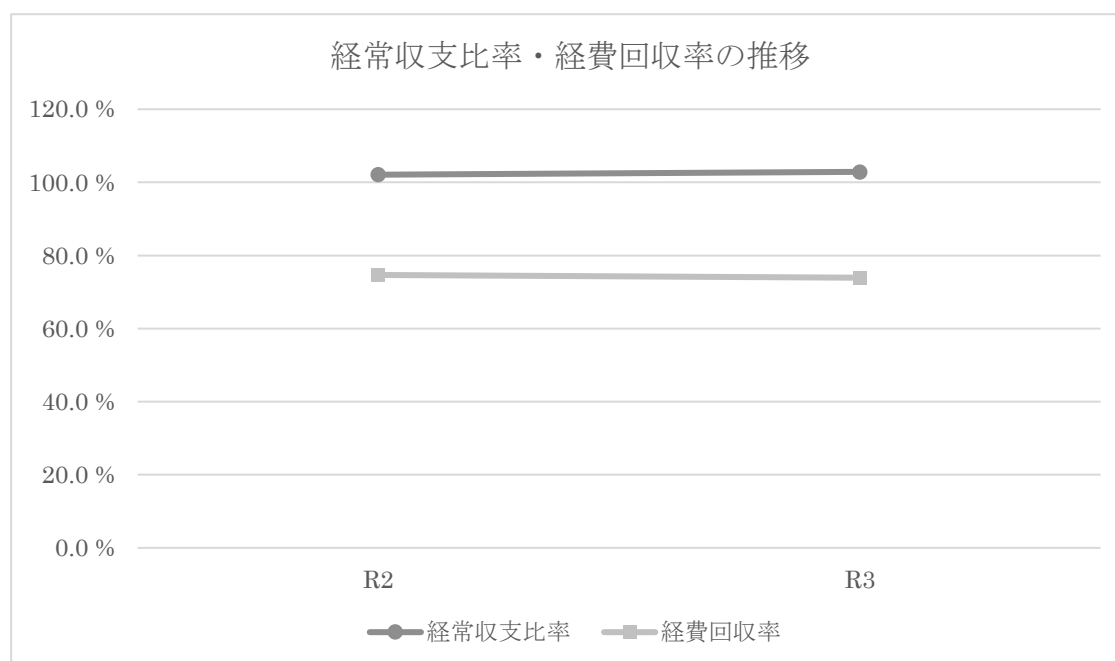
## (2) 経営指標に関する事項

令和3年度決算における経営成績について、経営の健全性を示す経常収支比率は、前年度比0.8ポイント増の102.9%となり、健全経営の水準とされる100%を上回り、2期連続黒字となりました。しかし、使用料水準の妥当性を示す経費回収率は、前年度比0.8ポイント減の73.9%と横ばいであり、事業に必要な費用を使用料収益で賄っている状況とされる100%を大きく下回っています。

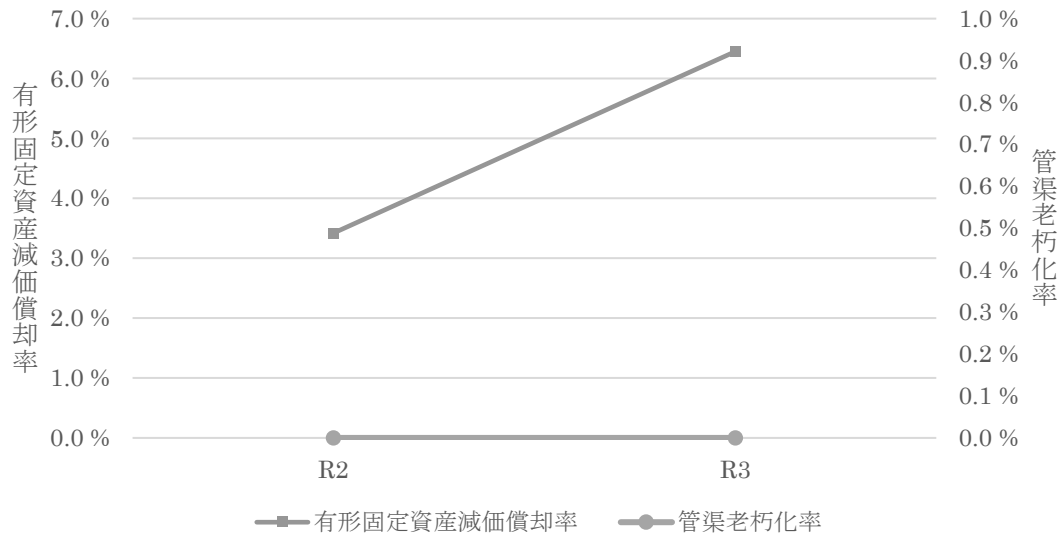
一方、償却対象資産の減価償却の状況を示す有形固定資産減価償却率は前年度比3.1ポイントの増ですが6.5%、管渠老朽化率は前年度と同様0.0%であるため、老朽化についての問題はない状況です。

### <経営指標の推移>

	R2	R3
経常収支比率	102.1 %	102.9 %
経費回収率	74.7 %	73.9 %
有形固定資産減価償却率	3.4 %	6.5 %
管渠老朽化率	0.0 %	0.0 %



有形固定資産減価償却率・管渠老朽化率の推移



(3) 議会議決事項

議案番号	件名	提出年月日	議決年月日
報告 第 6 号	令和 2 年度碧南市下水道事業会計の繰越について	令和 3 年 6 月 1 0 日	令和 3 年 6 月 2 8 日
認定 第 7 号	令和 2 年度碧南市下水道事業会計歳入歳出決算の認定について	令和 3 年 9 月 2 日	令和 3 年 9 月 2 4 日
議案 第 4 8 号	令和 3 年度碧南市下水道事業会計補正予算 (第 1 号)	令和 3 年 1 2 月 2 日	令和 3 年 1 2 月 1 7 日
議案 第 2 0 号	令和 4 年度碧南市下水道事業会計予算	令和 4 年 2 月 2 2 日	令和 4 年 3 月 2 5 日

(4) 行政官庁認可事項

協議（申請）年月日	協議（申請）先	件名	同意（許可）年月日
令和3年7月12日	愛知県知事	令和 3 年度起債（第 1 次分）協議	令和3年8月12日

(5) 職員に関する事項

(単位 人)

区分	令和4年3月31日	令和3年3月31日	増減
損益勘定職員	7	7	0
資本勘定職員	11	11	0
合 計	18	18	0

(6) 料金その他供給条件の設定、変更に関する事項

該当事項なし

## 2 工事

### (1) 建設工事の概況（3,000千円以上）

工 事 名	工 事 場 所	契約種別	契約金額（円）
千福2号汚水幹線築造工事 （第2工区）	碧南市中後町地内始め	条件付一般競争入札	91,758,700
吹上排水区雨水管渠改良工事	碧南市半崎町地内始め	条件付一般競争入札	15,746,500
上町水路改良工事	碧南市上町地内	条件付一般競争入札	3,622,300
千福第1処理分区公共下水道整備 工事（第1工区）	碧南市千福町地内始め	条件付一般競争入札	204,974,000
千福第1処理分区公共下水道整備 工事（第2工区）	碧南市浜尾町地内始め	条件付一般競争入札	175,401,600
千福第2処理分区公共下水道整備 工事（第1工区）	碧南市中後町地内始め	条件付一般競争入札	111,489,400
千福第2処理分区公共下水道整備 工事（第2工区）	碧南市中後町地内始め	条件付一般競争入札	103,123,900
千福第2処理分区公共下水道整備 工事（第3工区）	碧南市中後町地内	条件付一般競争入札	105,846,400
千福第2処理分区公共下水道整備 工事（第4工区）	碧南市中後町地内始め	条件付一般競争入札	87,478,600
堀川ポンプ場建具改修工事	碧南市塩浜町地内	条件付一般競争入札	5,617,700
伏見屋2号汚水幹線枝線築造工事	碧南市中山町地内始め	条件付一般競争入札	114,220,700
千福2号汚水幹線枝線築造工事 （第2工区）	碧南市植出町地内始め	条件付一般競争入札	91,995,200
堀方マンホールポンプ築造工事	碧南市堀方町地内	条件付一般競争入札	28,552,700
千福第1処理分区公共下水道舗装 復旧工事（第1工区）	碧南市植出町地内始め	条件付一般競争入札	47,724,600

工事概況	契約年月日	完了年月日	契約者
工事延長 L=263m 管きょ延長 VPφ250 L=161m 管きょ延長 VPφ200 L=90m 管きょ延長 VUφ200 L=7m マンホール設置工 N=8基 舗装復旧 仮復旧 A=28㎡ マンホール設置工 N=2基	令和2年 7月27日	令和 3年 5月20日	石橋建設興業株式会社
取付管布設工 VUφ400 L=10.8m 取付管布設工 VUφ500 L=5.0m 水路敷コンクリート工 L=81m	令和 2年11月24日	令和 3年 5月18日	株式会社長谷基業
工事延長 L=2,497m 管きょ延長 PRPφ200 L=2,256m 管きょ延長 PRPφ150 L=153m 管きょ延長 VPφ200 L=15m 管きょ延長 VUφ200 L=8m マンホール設置工 N=97基 取付管設置工 N=243箇所 舗装復旧 仮復旧A=2,095㎡ 舗装復旧 本復旧A=1,880㎡	令和3年 4月26日	令和 4年 3月29日	親和建設株式会社
工事延長 L=2,195m 管きょ延長 PRPφ200 L=2,123m 管きょ延長 VUφ200 L=3m マンホール設置工 N=89基 取付管設置工 N=218箇所 舗装復旧 仮復旧A=2,034㎡	令和3年 4月26日	令和 4年 3月 1日	フジセキ建設株式会社
工事延長 L=1,236m 管きょ延長 PRPφ200 L=1,199m マンホール設置工 N=46基 取付管設置工 N=70箇所 舗装復旧 仮復旧 A=1,235㎡ 舗装復旧 本復旧 A=138㎡	令和 3年 4月26日	令和 4年 2月16日	株式会社角谷技建
工事延長 L=1,193m 管きょ延長 PRPφ200 L=1,157m マンホール設置工 N=49基 取付管設置工 N=113箇所 舗装復旧 仮復旧 A=1,143㎡	令和 3年 4月26日	令和 4年 2月16日	さくら開発株式会社 碧南営業所
工事延長 L=1,077m 管きょ延長 PRPφ200 L=935m 管きょ延長 PRPφ150 L=104m マンホール設置工 N=55基 取付管設置工 N=83箇所 舗装復旧 仮復旧 A=962㎡	令和 3年 4月26日	令和 4年 2月15日	株式会社加藤土木
工事延長 L=1,305m 管きょ延長 PRPφ200 L=1,217m 管きょ延長 PRPφ150 L=39m マンホール設置工 N=68基 取付管設置工 N=96箇所 舗装復旧 仮復旧 A=1,026㎡	令和 3年 4月26日	令和 4年 2月15日	株式会社長谷基業
建具改修 4箇所 ガラス取替 5箇所	令和 3年 4月26日	令和 3年 8月 6日	株式会社エフ
工事延長 L=357m 管きょ延長 VPφ200 L=218m 管きょ延長 HPφ250 L=132m マンホール設置工 N=7基 舗装復旧 仮復旧 A=49㎡	令和 3年 6月14日	令和 4年 3月28日	株式会社JOB
工事延長 L=277m 管きょ延長 VPφ200 L=81m 管きょ延長 VPφ250 L=190m マンホール設置工 N=7基 舗装復旧 仮復旧 A=26㎡	令和 3年 6月14日	令和 4年 3月30日	石橋建設興業株式会社
着脱式汚水ポンプ φ100 2台 予旋回槽 1基 汚水ポンプ制御盤 1面	令和 3年 5月24日	令和 4年 3月10日	株式会社マナック
工事施工面積 A=7,559㎡ 舗装打替工 A=3,379㎡ 切削オーバーレイ工 A=4,180㎡ 区画線工 L=2,195m	令和 3年 6月29日	令和 3年12月15日	株式会社JOB

工 事 名	工 事 場 所	契約種別	契約金額 (円)
千福第1処理分区公共下水道舗装 復旧工事 (第2工区)	碧南市植出町地内始め	条件付一般競争入札	53,146,500
鷺塚第1処理分区公共下水道舗装 復旧工事	碧南市笹山町地内始め	条件付一般競争入札	47,471,600
鷺塚第4処理分区公共下水道舗装 復旧工事 (第1工区)	碧南市新道町地内始め	条件付一般競争入札	41,492,000
鷺塚第4処理分区公共下水道舗装 復旧工事 (第2工区)	碧南市新道町地内	条件付一般競争入札	43,626,000
鷺塚第4処理分区公共下水道舗装 復旧工事 (第3工区)	碧南市踏分町地内始め	条件付一般競争入札	50,978,400
大浜権現中継ポンプ場電気設備更新 工事	碧南市岬町地内	条件付一般競争入札	75,212,500
雨池ポンプ場耐震補強工事 (第4期)	碧南市雨池町地内	条件付一般競争入札	16,932,300
吹上排水区雨水管渠布設工事 (第1工区)	碧南市半崎町地内	条件付一般競争入札	93,150,200
東部市民プラザマンホールトイレ 整備工事	碧南市照光町地内	条件付一般競争入札	17,897,000
大浜小学校マンホールトイレ整備 工事	碧南市浜田町地内	条件付一般競争入札	15,631,000
前浜1号マンホールポンプ分解整備 工事	碧南市前浜町地内	条件付一般競争入札	3,740,000
八村川除塵機改修工事	碧南市中山町地内	条件付一般競争入札	4,187,700
陣屋ポンプ場マイターゲート更新 工事	碧南市湖西町地内	条件付一般競争入札	3,465,000
大浜権現処理分区 (市道大浜保育園 線) 公共下水道整備工事	碧南市本郷町地内	条件付一般競争入札	5,379,000
大浜権現中継ポンプ場3号ポンプ 着脱装置更新工事	碧南市岬町地内	条件付一般競争入札	5,610,000



工事概況	契約年月日	完了年月日	契約者
工事施工面積 A=9,698㎡ 舗装打替工 A=6,328㎡ 切削オーバーレイ工 A=3,370㎡ 区画線工 L=1,683m	令和 3年 6月 29日	令和 3年12月27日	株式会社長谷基業
工事施工面積 A=10,255㎡ 舗装打替工 A=10,255㎡ 区画線工 L=1,568m	令和 3年 6月 29日	令和 4年 2月 1日	石橋建設興業株式会社
工事施工面積 A=7,914㎡ 舗装打替工 A=7,914㎡ 区画線工 L=2,919m	令和 3年 6月 29日	令和 3年12月15日	フジセキ建設株式会社
工事施工面積 A=7,612㎡ 舗装打替工 A=4,892㎡ 切削オーバーレイ工 A=2,720㎡ 区画線工 L=1,143m	令和 3年 6月 29日	令和 3年12月16日	株式会社加藤土木
工事施工面積 A=8,395㎡ 舗装打替工 A=8,395㎡ 区画線工 L=1,076m	令和 3年 6月 29日	令和 3年12月27日	石橋建設興業株式会社
インバータ 1台 非常用発電機 100kVA 1台 自家発補機盤 1面 計装監視盤 1面	令和 3年 6月 7日	令和 4年 3月15日	昱耕機株式会社
壁増打補強工 鉄筋コンクリート V=12m3 壁増打補強工 無収縮モルタル V=2m3 伸縮目地設置工 伸縮可とう継手 N=2箇所	令和 3年 9月21日	令和 4年 3月 1日	有限会社黒田積工
工事施工延長 L=95m ボックスカルバート (900×900) 布設工 L=79m ボックスカルバート (800×800) 布設工 L=16m	令和 3年11月 8日	施工中	株式会社加藤土木
工事延長 L=108m 管きょ延長 PRPφ150 L=84m 管きょ延長 PRPφ200 L=2m 管きょ延長 PRPφ450 L=15m マンホールトイレ設置工 N=6基 マンホールトイレ注水口設置工 N=1基 マンホール設置工 N=6基 舗装復旧 仮復旧 A=106㎡ 舗装復旧 本復旧 A=266㎡	令和 3年10月 4日	令和 4年 3月 7日	株式会社加藤土木
工事延長 L=41m 管きょ延長 PRPφ150 L=16m 管きょ延長 PRPφ200 L=3m 管きょ延長 PRPφ450 L=15m 管きょ延長 VUφ200 L=2m 管きょ延長 VUφ150 L=0.4m マンホールトイレ設置工 N=6基 マンホールトイレ注水口設置工 N=1基 貯留槽設置工 N=1基 マンホール設置工 N=5基 舗装復旧 仮復旧 A=46㎡ 舗装復旧 本復旧 A=131㎡	令和 3年10月 4日	令和 4年 3月 2日	株式会社長谷基業
汚水ポンプφ65分解整備 N=2台	令和 3年10月25日	令和 4年 3月28日	株式会社ウォーター エージェンシー愛知オ ペレーションセンター
自動除塵機チェーン取替 1基	令和 3年10月25日	令和 4年 2月28日	三基工業株式会社
ステンレス鋼製マイターゲート 2m×1.8m 1門	令和 3年10月25日	令和 4年 3月16日	鍛冶賢工業株式会社
工事延長 L=50m 管きょ延長 PRPφ200 L=47m マンホール設置工 N=3基 取付管設置工 N=3箇所 舗装復旧 仮復旧 A=41㎡ 舗装復旧 本復旧 A=172㎡	令和 3年11月22日	令和 4年 3月16日	株式会社碧南建設
3号ポンプ着脱装置 1式	令和 3年11月22日	令和 4年 3月25日	株式会社電業社機械製 作所名古屋支店

### 3 業務

#### (1) 業務量

区分	年度	令和3年度	令和2年度	比較	
				増減	比率 (%)
整備面積	(ha)	42.4	35.2	7.2	120.5
整備率	(%)	81.0	78.4	2.6	—
処理面積	(ha)	42.5	31.7	10.8	134.1
行政区域内人口	(人)	72,756	72,765	△ 9	100.0
処理区域内人口	(人)	59,887	57,046	2,841	105.0
人口普及率	(%)	82.3	78.4	3.9	—
接続人口	(人)	49,677	47,197	2,480	105.3
接続戸数	(戸)	20,219	19,309	910	104.7
接続率	(%)	83.0	82.7	0.3	—
年間総処理水量	(m <sup>3</sup> )	5,254,429	5,051,807	202,622	104.0
年間有収水量	(m <sup>3</sup> )	4,879,656	4,789,189	90,467	101.9
1日平均処理水量	(m <sup>3</sup> )	14,396	13,841	555	104.0

#### (2) 事業収入に関する事項

(税抜)

区分		令和3年度金額 及び構成比 (A)	令和2年度金額 及び構成比 (B)	比較 (A) - (B) 伸び率
営業収益	下水道使用料	544,382,542 円 21.7 %	536,368,590 円 19.7 %	8,013,952 円 1.5 %
	他会計負担金	716,254,000 円 28.6 %	899,824,000 円 33.0 %	△ 183,570,000 円 △ 20.4 %
	雑収益	270,000 円 0.0 %	0 円 0.0 %	270,000 円 — %
営業外 収益	受取利息	8,275 円 0.0 %	5,309 円 0.0 %	2,966 円 55.9 %
	他会計負担金	910,627,000 円 36.3 %	801,880,000 円 29.4 %	108,747,000 円 13.6 %
	補助金	0 円 0.0 %	3,500,000 円 0.1 %	△ 3,500,000 円 △ 100.0 %
	長期前受金 戻入	337,250,843 円 13.4 %	347,695,252 円 12.7 %	△ 10,444,409 円 △ 3.0 %
	雑収益	443,637 円 0.0 %	1,077,234 円 0.0 %	△ 633,597 円 △ 58.8 %
特別利益	その他 特別利益	0 円 0.0 %	140,369,723 円 5.1 %	△ 140,369,723 円 △ 100.0 %
合計		2,509,236,297 円 100.0 %	2,730,720,108 円 100.0 %	△ 221,483,811 円 △ 8.1 %

## (3) 事業費に関する事項

(税抜)

区 分		令和3年度金額 及び構成比 (A)	令和2年度金額 及び構成比 (B)	比較 (A) - (B) 伸び率
営業費用	汚水管渠費	24,711,736 円 1.0 %	33,174,402 円 1.3 %	△ 8,462,666 円 △ 25.5 %
	雨水管渠費	14,482,152 円 0.6 %	17,963,888 円 0.7 %	△ 3,481,736 円 △ 19.4 %
	汚水ポンプ 場費	17,469,222 円 0.7 %	17,028,460 円 0.7 %	440,762 円 2.6 %
	雨水ポンプ 場費	40,503,105 円 1.6 %	39,613,084 円 1.6 %	890,021 円 2.2 %
	総係費	85,108,780 円 3.4 %	86,098,809 円 3.5 %	△ 990,029 円 △ 1.1 %
	流域下水道 維持管理負 担金	398,599,441 円 15.9 %	383,751,545 円 15.0 %	14,847,896 円 3.9 %
	減価償却費	1,639,318,102 円 65.7 %	1,699,269,093 円 66.6 %	△ 59,950,991 円 △ 3.5 %
	資産減耗費	1,493,494 円 0.1 %	8,415,044 円 0.3 %	△ 6,921,550 円 △ 82.3 %
営業外 費用	支払利息	215,244,336 円 8.6 %	248,403,732 円 9.7 %	△ 33,159,396 円 △ 13.3 %
	雑支出	2,287,266 円 0.1 %	3,540,636 円 0.1 %	△ 1,253,370 円 △ 35.4 %
特別損失	過年度損益 修正損	57,244,705 円 2.3 %	827,250 円 0.0 %	56,417,455 円 6,819.9 %
	その他特別 損失	0 円 0.0 %	13,761,068 円 0.5 %	△ 13,761,068 円 △ 100.0 %
合 計		2,496,462,339 円 100.0 %	2,551,847,011 円 100.0 %	△ 55,384,672 円 △ 2.2 %

## (4) その他主要な事項

該当事項なし

#### 4 会計

##### (1) 重要契約の要旨

###### ア 工事請負契約

「2 工事」参照

###### イ 委託契約（1,000千円以上）

契約年月日	契約内容	契約金額（円）	契約種別	契約者
令和元年 5月10日	自家用電気工作物保安管理業務委託 （学校・ポンプ場）（3年）	1,599,840	指名競争入札	株式会社エレックス極東
令和元年 6月25日	公共下水道施設維持管理業務委託 （3カ年）	7,986,000	随意契約	株式会社エステム
令和3年 4月1日	碧南市公共下水道使用料収納委託	16,269,747	随意契約	碧南市水道事業
令和3年 4月23日	碧南市公共下水道管渠設計業務委託	77,476,300	指名競争入札	日本水工設計株式会社 名古屋支社
令和3年 5月14日	管渠修正設計業務委託	11,403,700	指名競争入札	日本水工設計株式会社 名古屋支社
令和3年 5月14日	堀川第三排水区管渠実施設計業務委託	8,512,900	指名競争入札	日本水工設計株式会社 名古屋支社
令和3年 5月24日	ポンプ場内植栽管理委託	2,175,800	条件付 一般競争入札	竹中造園土木株式会社
令和3年 6月7日	水路清掃委託（大浜地区）	3,663,000	条件付 一般競争入札	有限会社伊藤建設
令和3年 6月7日	水路清掃委託（棚尾地区）	3,005,200	条件付 一般競争入札	有限会社黒田積工
令和3年 6月7日	水路清掃委託（西端地区）	2,678,500	条件付 一般競争入札	株式会社石和組
令和3年 6月7日	水路清掃委託（鷺塚町）	1,485,000	条件付 一般競争入札	株式会社片山建設
令和3年 7月30日	碧南市下水道台帳更新業務委託	10,395,000	指名競争入札	株式会社中測技研
令和3年 9月6日	下水道管路施設調査業務委託	2,997,500	条件付 一般競争入札	株式会社片山建設
令和3年 9月10日	堀川ポンプ場機械設備保守点検委託	2,310,000	指名競争入札	株式会社日立インダストリアル ルプロダクツ中部支店
令和3年 10月25日	下水道管路施設清掃業務委託	1,821,600	条件付 一般競争入札	株式会社川口サービス
令和3年 10月25日	雨池ポンプ場他沈砂池等浚渫委託	12,775,400	条件付 一般競争入札	株式会社尾張クリーンパイ プ
令和3年 11月8日	公共下水道ポンプ施設清掃等業務委託	3,300,000	条件付 一般競争入札	オオブユニティ株式会社
令和3年 12月16日	雨池ポンプ場機械設備保守点検委託	3,245,000	指名競争入札	クボタ機工株式会社 中部営業所

契約年月日	契約内容	契約金額(円)	契約種別	契約者
令和3年 12月16日	中田川ポンプ場機械設備保守点検委託	2,145,000	指名競争入札	石垣メンテナンス株式会社 名古屋支店
令和3年 12月16日	一ツ橋ポンプ場機械設備保守点検委託	2,695,000	指名競争入札	クボタ機工株式会社 中部営業所
令和3年 12月20日	雨池マンホールポンプ圧送管清掃業務委託	3,609,100	条件付 一般競争入札	株式会社碧南建設

(2) 企業債及び一時借入金の概況

ア 企業債

区分	当年度期首未償還残高 (円)	当年度借入高 (円)	当年度償還高 (円)	当年度末残高 (円)
財務省	1,682,516,734	26,500,000	149,433,319	1,559,583,415
郵便貯金簡易生命 保険管理・郵便局 ネットワーク支援 機構	2,871,040,658	0	560,441,408	2,310,599,250
地方公共団体 金融機構	10,031,377,553	1,063,500,000	487,828,468	10,607,049,085
地方公務員共 済組合連合会	2,120,000	0	1,400,000	720,000
合計	14,587,054,945	1,090,000,000	1,199,103,195	14,477,951,750

イ 一時借入金

該当事項なし

(3) その他会計経理に関する重要事項

議会の議決を経なければ流用することのできない経費の決算額

職員給与費の明細

科 目	予算額	支出済額		流用額	不用額
		税抜金額	仮払消費税額		
	円	円	円	円	円
給 料	63,874,000	62,368,360	0	0	1,505,640
手 当 等	54,230,000	47,582,979	54,882	0	6,592,139
報 酬	4,268,000	4,033,740	0	0	234,260
計	122,372,000	113,985,079	54,882	0	8,332,039
法定福利費	25,529,000	24,144,334	0	0	1,384,666
合 計	147,901,000	138,129,413	54,882	0	9,716,705

## 5 他会計負担金等の使途

区分	金額 (円)	使途の特定 (充当先) (円)		備考
		課税仕入れ (特定収入)	課税仕入れ以外 (特定収入以外)	
収益的収入				
営業収益				
雨水処理費負担金	716,254,000	24,822,636	691,431,364	
営業外収益				
他会計負担金	910,627,000	63,076	910,563,924	一般会計負担金
雑収益	181,300	181,300	0	
資本的収入				
他会計出資金				
他会計出資金	65,056,000	0	65,056,000	一般会計出資金
工事負担金				
受益者負担金	112,534,270	112,534,270	0	
国庫補助金				
国庫補助金	589,360,000	589,360,000	0	

## 6 その他

(1) 決算日後に生じた企業の状況に関する重要な事実

該当事項なし

(2) その他

該当事項なし

令和3年度碧南市下水道事業キャッシュ・フロー計算書  
(令和3年4月1日から令和4年3月31日まで)

(単位 円)

1	業務活動によるキャッシュ・フロー	
	当年度純利益	12,773,958
	減価償却費	1,639,318,102
	固定資産除却費	1,493,494
	貸倒引当金の増減額(△は減少)	△19,647
	賞与引当金の増減額(△は減少)	491,000
	法定福利費引当金の増減額(△は減少)	324,000
	受取利息	△8,275
	長期前受金戻入額	△337,250,843
	支払利息	215,244,336
	過年度損益修正損	54,914,390
	破産更生債権等の増減額(△は増加)	25,027
	未収金の増減額(△は増加)	30,470,163
	未払金の増減額(△は減少)	△4,534,040
	前払費用の増減額(△は増加)	4,000,000
	預り金の増減額(△は減少)	△2,000,679
	その他固定負債の増減額(△は減少)	2,000,000
	小計	1,617,240,986
	利息の受取額	8,275
	利息の支払額	△215,244,336
	業務活動によるキャッシュ・フロー	1,402,004,925
2	投資活動によるキャッシュ・フロー	
	有形固定資産の取得による支出	△2,210,728,869
	無形固定資産の取得による支出	△24,116,225
	国庫補助金による収入	531,881,818
	受益者負担金による収入	102,303,882
	工事負担金による収入	36,666,109
	投資活動によるキャッシュ・フロー	△1,563,993,285
3	財務活動によるキャッシュ・フロー	
	建設改良費等の財源に充てるための企業債による収入	1,090,000,000
	建設改良費等の財源に充てるための企業債の償還による支出	△1,199,103,195
	他会計からの出資による収入	65,056,000
	財務活動によるキャッシュ・フロー	△44,047,195
	資金増減額(△は減少)	△206,035,555
	資金期首残高	976,171,512
	資金期末残高	770,135,957





令和3年度 碧南市 下水道

収益的収入及び支出（税抜）

収入

款	項	目	節
1 下水道事業収益	1 営業収益	1 下水道使用料	1 下水道使用料
			1 他会計負担金
		2 他会計負担金	1 他会計負担金
			3 雑収益
		3 その他営業収益	3 雑収益
	2 営業外収益	1 受取利息及び 配当金	1 預金利息
			1 他会計負担金
		2 他会計負担金	1 他会計負担金
			2 国庫補助金長期前受金戻入
			3 県補助金長期前受金戻入
			5 受贈財産評価額長期前受金戻入
			6 受益者負担金長期前受金戻入
			8 工事負担金長期前受金戻入
		5 長期前受金戻入	2 国庫補助金長期前受金戻入
			3 県補助金長期前受金戻入
			5 受贈財産評価額長期前受金戻入
	8 雑収益	6 延滞金	
		8 その他雑収益	

事業会計収益費用明細書

金額	備考
円	
2,509,236,297	
1,260,906,542	
544,382,542	
544,382,542	
716,254,000	
716,254,000	
270,000	
270,000	
1,248,329,755	
8,275	
8,275	
910,627,000	
910,627,000	
337,250,843	
258,374,515	
14,948,930	
8,224,355	
55,008,285	
694,758	
443,637	
2,600	
441,037	

支出

款	項	目	節
1 下水道事業費用	1 営業費用	1 污水管渠費	
			1 給料
			2 手当
			5 法定福利費
			11 備用品費
			17 委託料
			20 修繕費
			32 負担金
			34 保険料
			82 賞与引当金繰入額
			83 法定福利費引当金繰入額
		2 雨水管渠費	
			9 報償費
			17 委託料
		3 污水ポンプ場費	
			11 備用品費
			13 光熱水費
			15 通信運搬費
			17 委託料
		4 雨水ポンプ場費	
			11 備用品費
12 燃料費			
13 光熱水費			
15 通信運搬費			
	17 委託料		

金 額	備 考
円	
2,496,462,339	
2,221,686,032	
24,711,736	
4,092,900	予算額 4,134,000 円
2,401,105	予算額 2,788,000 円
1,263,384	予算額 1,350,000 円
12,777	
8,480,300	
7,193,500	
360,400	
186,370	
604,000	予算額 604,000 円
117,000	予算額 117,000 円
14,482,152	
163,888	
13,247,264	
1,071,000	
17,469,222	
129,630	
5,652,676	
139,716	
10,857,200	
690,000	
40,503,105	
842,677	
2,771,500	
8,099,700	
693,035	
27,506,857	

款	項	目	節
			19 賃借料
			30 使用料
			34 保険料
		5 総係費	
			1 給料
			2 手当
			4 報酬
			5 法定福利費
			6 旅費
			11 備用品費
			12 燃料費
			14 印刷製本費
			15 通信運搬費
			17 委託料
			18 手数料
			19 賃借料
			20 修繕費
			26 補償金
			29 公課費
			30 使用料
			32 負担金
			33 補助金
			34 保険料
			36 雑費
			82 賞与引当金繰入額
			83 法定福利費引当金繰入額
			84 貸倒引当金繰入額
		6 流域下水道維持 管理負担金	
			32 負担金

金 額	備 考
円	
80,400	
501,876	
7,060	
85,108,780	
15,237,460	予算額 15,798,000 円
7,214,245	予算額 8,642,000 円
4,033,740	予算額 4,268,000 円
5,808,657	予算額 6,348,000 円
84,207	
447,235	
443,721	
222,400	
475,456	
25,584,179	
47,695	
986,745	
239,329	
15,802,460	
24,770	
4,415,037	
480,203	
549,928	
53,740	
764	
2,444,000	予算額 2,444,000 円
411,000	予算額 411,000 円
101,809	
398,599,441	
398,599,441	

款	項	目	節
		7 減価償却費	
			37 有形固定資産減価償却費
			38 無形固定資産減価償却費
		8 資産減耗費	
			39 固定資産除却費
	2 営業外費用		
		1 支払利息及び 企業債取扱諸費	43 企業債利息
		3 雑支出	
			51 その他雑支出
	3 特別損失		
		4 過年度損益 修正損	
			64 過年度損益修正損



金 額	備 考
円	
1,639,318,102	
1,566,770,279	
72,547,823	
1,493,494	
1,493,494	
217,531,602	
215,244,336	
215,244,336	
2,287,266	
2,287,266	
57,244,705	
57,244,705	
57,244,705	

令和3年度 碧南市 下水道

資本的收入及び支出  
収入

款	項	目	節
1 資本的收入	1 企業債	1 企業債	
			1 公共下水道事業債分
			2 流域下水道事業債分
	2 出資金	1 他会計出資金	
			1 他会計出資金
	3 負担金	1 受益者負担金	
			1 受益者負担金
		2 工事負担金	
			1 舗装復旧道路管理者負担金
			2 舗装復旧水道事業者負担金
		3 下水道整備建設負担金	
	4 補助金	1 補助金	
			1 国庫補助金

事業会計資本的収支明細書

金額	備考
円	
1,935,896,030	(うち仮受消費税額 7,176,885 円)
1,090,000,000	
1,090,000,000	
1,063,500,000	
26,500,000	
65,056,000	
65,056,000	
65,056,000	
191,480,030	(うち仮受消費税額 7,176,885 円)
112,534,270	
112,534,270	
78,945,760	(うち仮受消費税額 7,176,885 円)
35,234,000	(うち仮受消費税額 3,203,090 円)
43,530,000	(うち仮受消費税額 3,957,272 円)
181,760	(うち仮受消費税額 16,523 円)
589,360,000	
589,360,000	
589,360,000	

支出

款	項	目	節	
1 資本的支出	1 建設改良費	1 汚水施設建設費		
			1 給料	
			2 手当	
			5 法定福利費	
			17 委託料	
			26 補償金	
			28 工事請負費	
			2 雨水施設建設費	
				1 給料
				2 手当
				5 法定福利費
				17 委託料
				28 工事請負費
		2 流域下水道 建設負担金	1 流域下水道 建設負担金	
				91 流域下水道建設負担金
		4 企業債償還金	1 企業債償還金	
				94 企業債償還金

金 額	備 考
円	
3,295,900,681	(うち仮払消費税額 165,690,012 円)
2,070,269,640	(うち仮払消費税額 163,278,391 円)
1,980,550,452	(うち仮払消費税額 156,805,611 円)
34,472,700	予算額 34,854,000 円
28,060,149	予算額 31,904,000 円 (うち仮払消費税額 27,888 円)
13,400,953	予算額 13,967,000 円
89,727,000	(うち仮払消費税額 8,157,000 円)
180,230,037	(うち仮払消費税額 15,330 円)
1,634,659,613	(うち仮払消費税額 148,605,393 円)
89,719,188	(うち仮払消費税額 6,472,780 円)
8,565,300	予算額 9,088,000 円
6,895,108	予算額 7,848,000 円 (うち仮払消費税額 7,740 円)
3,143,340	予算額 3,336,000 円
8,633,900	(うち仮払消費税額 784,900 円)
207,020	(うち仮払消費税額 18,820 円)
62,274,520	(うち仮払消費税額 5,661,320 円)
26,527,846	(うち仮払消費税額 2,411,621 円)
26,527,846	(うち仮払消費税額 2,411,621 円)
26,527,846	(うち仮払消費税額 2,411,621 円)
1,199,103,195	
1,199,103,195	
1,199,103,195	

固 定 資 産

(1) 有形固定資産明細書

資 産 の 種 類	有 形 固 定 資 産			
	年度当初の 現在高	当年度増加額	当年度減少額	年度末現在高
	円	円	円	円
土地	490,150,370	0	0	490,150,370
建物	754,750,489	6,051,846	0	760,802,335
構築物	43,721,428,844	1,717,040,615	0	45,438,469,459
機械及び装置	3,186,093,627	134,302,004	1,493,494	3,318,902,137
車両運搬具	160,244	0	0	160,244
工具器具及び備品	2,406,231	0	0	2,406,231
建設仮勘定	109,934,709	1,931,031,474	1,847,377,870	193,588,313
計	48,264,924,514	3,788,425,939	1,848,871,364	50,204,479,089

(2) 無形固定資産明細書

資 産 の 種 類	年度当初の現在高	当年度増加額	当年度減少額	当年度減価償却額
施設利用権	2,148,143,946	24,116,225	0	72,547,823
計	2,148,143,946	24,116,225	0	72,547,823

明 細 書

減 価 償 却 累 計 額				年度末 償却未済高	備考
年度当初 減価償却累計額	当年度増加額	当年度減少額	年度末 減価償却累計額		
円	円	円	円	円	
0	0	0	0	490,150,370	
29,825,491	28,725,200	0	58,550,691	702,251,644	
1,298,575,039	1,319,853,642	0	2,618,428,681	42,820,040,778	
299,050,084	217,890,672	0	516,940,756	2,801,961,381	
49,835	2,768	0	52,603	107,641	
297,997	297,997	0	595,994	1,810,237	
0	0	0	0	193,588,313	
1,627,798,446	1,566,770,279	0	3,194,568,725	47,009,910,364	

年度末現在高	備考
2,099,712,348	
2,099,712,348	

企 業 債

借入年度	種 類	借入金額	利率	前年度 未償還残高
		円	%	円
平成 3 年度	財務省	111,600,000	5.5	7,938,585
平成 3 年度	財務省	59,000,000	5.5	4,196,923
平成 3 年度	郵便貯金簡易生命保険管理・郵便局ネットワーク支援機構	574,700,000	5.5	40,880,872
平成 4 年度	郵便貯金簡易生命保険管理・郵便局ネットワーク支援機構	1,136,600,000	4.4	142,885,882
平成 4 年度	財務省	115,500,000	4.4	14,519,901
平成 4 年度	財務省	80,200,000	4.4	10,082,217
平成 5 年度	財務省	112,300,000	4.3	20,550,324
平成 5 年度	郵便貯金簡易生命保険管理・郵便局ネットワーク支援機構	1,926,500,000	4.3	352,539,616
平成 5 年度	地方公共団体金融機構	99,000,000	3.75	6,284,724
平成 5 年度	地方公共団体金融機構	732,900,000	3.7	46,311,929
平成 5 年度	地方公共団体金融機構	43,500,000	4.4	2,929,083
平成 6 年度	財務省	96,800,000	4.65	23,800,365
平成 6 年度	地方公共団体金融機構	87,500,000	4.75	11,875,368
平成 6 年度	地方公共団体金融機構	1,099,300,000	4.7	148,577,509
平成 6 年度	地方公共団体金融機構	51,000,000	4.75	6,921,642
平成 6 年度	郵便貯金簡易生命保険管理・郵便局ネットワーク支援機構	2,253,600,000	4.65	554,096,058
平成 7 年度	郵便貯金簡易生命保険管理・郵便局ネットワーク支援機構	1,373,600,000	3.4	374,148,023
平成 7 年度	地方公共団体金融機構	62,000,000	3.45	11,101,624
平成 7 年度	地方公共団体金融機構	578,800,000	3.45	103,639,040
平成 7 年度	財務省	126,000,000	3.4	34,320,509
平成 7 年度	地方公共団体金融機構	97,800,000	3.45	17,511,918
平成 8 年度	地方公務員共済組合連合会	15,000,000	2.7	720,000
平成 8 年度	郵便貯金簡易生命保険管理・郵便局ネットワーク支援機構	862,300,000	2.7	262,352,253
平成 8 年度	財務省	102,000,000	2.7	31,033,201
平成 8 年度	地方公共団体金融機構	48,600,000	2.75	10,783,337
平成 8 年度	地方公共団体金融機構	321,400,000	2.75	71,312,037
平成 8 年度	地方公共団体金融機構	84,400,000	2.75	18,726,622



明 細 書

当 年 度 償 還 高			未 償 還 残 高	償 還 終 期
元 金	利 子	計		
円	円	円	円	
7,938,585	328,949	8,267,534	0	令和4年3月25日
4,196,923	173,905	4,370,828	0	令和4年3月25日
40,880,872	1,693,960	42,574,832	0	令和4年3月31日
69,888,481	5,526,571	75,415,052	72,997,401	令和5年3月31日
7,101,988	561,604	7,663,592	7,417,913	令和5年3月25日
4,931,424	389,962	5,321,386	5,150,793	令和5年3月25日
6,560,829	813,885	7,374,714	13,989,495	令和6年3月25日
112,550,633	13,962,153	126,512,786	239,988,983	令和6年3月31日
6,284,724	177,304	6,462,028	0	令和4年3月20日
46,311,929	1,289,083	47,601,012	0	令和4年3月20日
2,929,083	97,009	3,026,092	0	令和4年3月20日
5,546,321	1,042,981	6,589,302	18,254,044	令和7年3月1日
5,798,338	496,032	6,294,370	6,077,030	令和5年3月20日
72,563,477	6,140,423	78,703,900	76,014,032	令和5年3月20日
3,379,602	289,118	3,668,720	3,542,040	令和5年3月20日
129,123,840	24,281,652	153,405,492	424,972,218	令和7年3月31日
69,870,865	12,132,137	82,003,002	304,277,158	令和8年3月31日
3,574,708	352,438	3,927,146	7,526,916	令和6年3月20日
33,371,626	3,290,178	36,661,804	70,267,414	令和6年3月20日
6,409,238	1,112,878	7,522,116	27,911,271	令和8年3月25日
5,638,813	555,943	6,194,756	11,873,105	令和6年3月20日
720,000	14,850	734,850	0	令和4年3月20日
40,846,922	6,809,642	47,656,564	221,505,331	令和9年3月31日
4,831,713	805,501	5,637,214	26,201,488	令和9年3月25日
2,586,414	278,882	2,865,296	8,196,923	令和7年3月20日
17,104,398	1,844,292	18,948,690	54,207,639	令和7年3月20日
4,491,634	484,312	4,975,946	14,234,988	令和7年3月20日

借入年度	種 類	借入金額	利率	前年度 未償還残高
		円	%	円
平成9年度	地方公務員共済組合連合会	15,000,000	2.1	1,400,000
平成9年度	地方公共団体金融機構	340,400,000	2.05	88,138,286
平成9年度	地方公共団体金融機構	73,000,000	2.1	18,977,830
平成9年度	地方公共団体金融機構	40,300,000	2.1	10,476,803
平成9年度	財務省	794,300,000	2.0	263,516,950
平成9年度	財務省	77,300,000	2.0	25,645,047
平成10年度	地方公共団体金融機構	55,400,000	2.0	16,977,354
平成10年度	地方公共団体金融機構	192,400,000	2.0	58,961,063
平成10年度	地方公共団体金融機構	261,600,000	2.0	80,167,434
平成10年度	財務省	105,500,000	2.0	39,614,526
平成10年度	郵便貯金簡易生命保険管理・郵便局ネットワーク支援機構	885,100,000	1.9	348,864,000
平成10年度	地方公共団体金融機構	8,600,000	2.0	2,841,221
平成11年度	財務省	45,400,000	2.1	19,127,332
平成11年度	地方公共団体金融機構	11,800,000	2.1	4,207,759
平成11年度	地方公共団体金融機構	23,000,000	2.1	8,201,561
平成11年度	地方公共団体金融機構	268,000,000	2.1	95,565,995
平成11年度	財務省	556,300,000	2.0	244,484,127
平成11年度	地方公共団体金融機構	2,900,000	2.0	1,094,792
平成12年度	財務省	51,600,000	1.3	22,663,285
平成12年度	地方公共団体金融機構	24,500,000	1.4	9,426,143
平成12年度	地方公共団体金融機構	167,300,000	1.35	64,144,701
平成12年度	地方公共団体金融機構	14,700,000	1.4	5,655,686
平成12年度	郵便貯金簡易生命保険管理・郵便局ネットワーク支援機構	390,800,000	2.0	188,011,197
平成12年度	地方公共団体金融機構	4,500,000	2.0	1,906,763
平成13年度	財務省	75,100,000	2.1	37,899,337
平成13年度	郵便貯金簡易生命保険管理・郵便局ネットワーク支援機構	338,900,000	2.1	171,026,445
平成13年度	地方公共団体金融機構	38,600,000	2.1	17,341,248
平成13年度	地方公共団体金融機構	23,100,000	2.1	10,377,792
平成13年度	地方公共団体金融機構	142,700,000	2.1	64,108,702

当 年 度 償 還 高			未償還残高	償 還 終 期
元 金	利 子	計		
円 680,000	円 25,830	円 705,830	円 720,000	令和5年3月20日
16,916,033	1,720,583	18,636,616	71,222,253	令和8年3月20日
3,638,663	379,531	4,018,194	15,339,167	令和8年3月20日
2,008,741	209,523	2,218,264	8,468,062	令和8年3月20日
35,435,482	5,094,042	40,529,524	228,081,468	令和10年3月25日
3,448,524	495,744	3,944,268	22,196,523	令和10年3月25日
2,690,674	326,160	3,016,834	14,286,680	令和9年3月20日
9,344,506	1,132,732	10,477,238	49,616,557	令和9年3月20日
12,705,421	1,540,137	14,245,558	67,462,013	令和9年3月20日
4,613,850	769,336	5,383,186	35,000,676	令和11年3月25日
38,192,567	6,447,859	44,640,426	310,671,433	令和11年9月30日
413,550	54,768	468,318	2,427,671	令和9年9月20日
1,952,045	391,479	2,343,524	17,175,287	令和12年3月25日
564,100	85,416	649,516	3,643,659	令和10年3月20日
1,099,516	166,490	1,266,006	7,102,045	令和10年3月20日
12,811,750	1,939,974	14,751,724	82,754,245	令和10年3月20日
23,613,261	4,772,203	28,385,464	220,870,866	令和12年9月1日
136,706	21,214	157,920	958,086	令和10年9月20日
2,136,477	287,701	2,424,178	20,526,808	令和13年3月25日
1,121,543	128,055	1,249,598	8,304,600	令和11年3月20日
7,645,625	840,235	8,485,860	56,499,076	令和11年3月20日
672,925	76,833	749,758	4,982,761	令和11年3月20日
16,261,429	3,679,321	19,940,750	171,749,768	令和13年9月30日
207,949	37,101	245,050	1,698,814	令和11年9月20日
3,096,910	779,712	3,876,622	34,802,427	令和14年3月25日
13,975,269	3,518,569	17,493,838	157,051,176	令和14年3月31日
1,769,765	354,923	2,124,688	15,571,483	令和12年3月20日
1,059,108	212,402	1,271,510	9,318,684	令和12年3月20日
6,542,630	1,312,114	7,854,744	57,566,072	令和12年3月20日

借入年度	種 類	借入金額	利率	前年度 未償還残高
		円	%	円
平成14年度	地方公共団体金融機構	28,700,000	1.1	13,371,726
平成14年度	地方公共団体金融機構	129,300,000	1.1	60,242,650
平成14年度	地方公共団体金融機構	42,700,000	1.1	19,894,517
平成14年度	郵便貯金簡易生命保険管理・郵便局ネットワーク支援機構	246,100,000	1.1	126,553,226
平成14年度	財務省	35,800,000	1.1	18,409,611
平成15年度	財務省	48,600,000	2.1	28,410,878
平成15年度	地方公共団体金融機構	20,800,000	2.0	11,134,405
平成15年度	地方公共団体金融機構	62,900,000	2.0	33,670,867
平成15年度	地方公共団体金融機構	77,500,000	2.0	41,486,362
平成15年度	郵便貯金簡易生命保険管理・郵便局ネットワーク支援機構	171,100,000	2.1	100,022,663
平成16年度	財務省	43,800,000	2.0	27,172,595
平成16年度	地方公共団体金融機構	52,000,000	2.0	30,077,301
平成16年度	地方公共団体金融機構	38,400,000	2.0	22,210,930
平成16年度	地方公共団体金融機構	43,100,000	2.0	24,929,454
平成16年度	郵便貯金簡易生命保険管理・郵便局ネットワーク支援機構	128,500,000	2.0	79,718,684
平成17年度	財務省	39,100,000	2.2	23,880,960
平成17年度	地方公共団体金融機構	40,600,000	2.2	23,167,742
平成17年度	地方公共団体金融機構	47,300,000	2.2	26,990,989
平成17年度	地方公共団体金融機構	28,100,000	2.2	16,034,816
平成17年度	郵便貯金簡易生命保険管理・郵便局ネットワーク支援機構	124,600,000	2.2	76,101,479
平成18年度	財務省	33,500,000	2.2	21,600,584
平成18年度	地方公共団体金融機構	39,300,000	2.1	23,779,590
平成18年度	地方公共団体金融機構	51,900,000	2.1	31,403,583
平成18年度	地方公共団体金融機構	4,600,000	2.1	2,783,362
平成18年度	郵便貯金簡易生命保険管理・郵便局ネットワーク支援機構	83,500,000	2.2	53,840,260
平成19年度	地方公共団体金融機構	77,300,000	2.1	49,618,872
平成19年度	地方公共団体金融機構	57,500,000	2.1	36,909,251
平成19年度	地方公共団体金融機構	19,400,000	2.1	12,452,860
平成20年度	地方公共団体金融機構	57,200,000	1.9	34,171,956

当 年 度 償 還 高			未償還残高	償 還 終 期
元 金	利 子	計		
円	円	円	円	
1,272,135	143,601	1,415,736	12,099,591	令和13年3月20日
5,731,256	646,952	6,378,208	54,511,394	令和13年3月20日
1,892,689	213,649	2,106,338	18,001,828	令和13年3月20日
9,921,511	1,364,875	11,286,386	116,631,715	令和15年3月31日
1,443,276	198,546	1,641,822	16,966,335	令和15年3月25日
1,922,116	586,590	2,508,706	26,488,762	令和16年3月25日
914,536	218,138	1,132,674	10,219,869	令和14年3月20日
2,765,593	659,657	3,425,250	30,905,274	令和14年3月20日
3,407,527	812,775	4,220,302	38,078,835	令和14年3月20日
6,766,955	2,065,135	8,832,090	93,255,708	令和16年3月31日
1,699,921	534,995	2,234,916	25,472,674	令和17年3月25日
2,241,291	590,395	2,831,686	27,836,010	令和15年3月20日
1,655,107	435,985	2,091,092	20,555,823	令和15年3月19日
1,857,685	489,347	2,347,032	23,071,769	令和15年3月20日
4,987,210	1,569,562	6,556,772	74,731,474	令和17年3月31日
1,359,896	517,942	1,877,838	22,521,064	令和18年3月25日
1,557,658	501,170	2,058,828	21,610,084	令和16年3月20日
1,814,710	583,876	2,398,586	25,176,279	令和16年3月20日
1,078,083	346,869	1,424,952	14,956,733	令和16年3月20日
4,333,581	1,650,529	5,984,110	71,767,898	令和18年3月31日
1,139,912	468,978	1,608,890	20,460,672	令和19年3月25日
1,477,629	491,655	1,969,284	22,301,961	令和17年3月20日
1,951,373	649,283	2,600,656	29,452,210	令和17年3月20日
172,954	57,548	230,502	2,610,408	令和17年3月20日
2,841,273	1,168,945	4,010,218	50,998,987	令和19年3月31日
2,846,293	1,027,131	3,873,424	46,772,579	令和18年3月20日
2,117,230	764,036	2,881,266	34,792,021	令和18年3月20日
714,335	257,779	972,114	11,738,525	令和18年3月20日
2,340,798	638,202	2,979,000	31,831,158	令和16年3月20日

借入年度	種 類	借入金額	利率	前年度 未償還残高
		円	%	円
平成20年度	地方公共団体金融機構	12,300,000	1.9	7,348,166
平成20年度	地方公共団体金融機構	11,600,000	1.9	6,929,977
平成21年度	財務省	126,400,000	2.0	90,759,073
平成21年度	財務省	43,000,000	2.0	30,875,317
平成21年度	地方公共団体金融機構	90,100,000	2.0	64,694,559
平成21年度	地方公共団体金融機構	35,300,000	2.0	25,346,481
平成22年度	地方公共団体金融機構	140,000,000	2.0	104,834,645
平成22年度	財務省	180,800,000	2.0	135,386,456
平成23年度	地方公共団体金融機構	340,000,000	1.8	295,295,443
平成23年度	財務省	135,900,000	1.8	118,031,327
平成24年度	財務省	13,000,000	1.3	11,653,050
平成24年度	地方公共団体金融機構	570,000,000	1.3	510,941,425
平成25年度	財務省	12,500,000	1.4	11,652,504
平成25年度	地方公共団体金融機構	740,000,000	1.4	689,828,291
平成26年度	地方公共団体金融機構	58,800,000	1.1	55,708,319
平成26年度	地方公共団体金融機構	750,000,000	1.1	723,782,366
平成26年度	財務省	17,400,000	1.1	16,791,750
平成27年度	地方公共団体金融機構	28,000,000	1.1	27,511,946
平成27年度	地方公共団体金融機構	73,900,000	0.9	72,578,736
平成27年度	財務省	12,300,000	0.3	12,300,000
平成27年度	地方公共団体金融機構	1,000,000,000	0.3	1,000,000,000
平成28年度	財務省	26,700,000	0.6	26,700,000
平成28年度	地方公共団体金融機構	770,000,000	0.6	770,000,000
平成28年度	地方公共団体金融機構	83,300,000	0.6	83,300,000
平成29年度	地方公共団体金融機構	46,400,000	0.5	46,400,000
平成29年度	地方公共団体金融機構	10,400,000	0.6	10,400,000
平成29年度	地方公共団体金融機構	96,000,000	0.6	96,000,000
平成29年度	財務省	41,000,000	0.5	41,000,000
平成29年度	地方公共団体金融機構	843,000,000	0.5	843,000,000

当 年 度 償 還 高			未償還残高	償 還 終 期
元 金	利 子	計		
円	円	円	円	
503,354	137,236	640,590	6,844,812	令和16年3月20日
474,708	129,424	604,132	6,455,269	令和16年3月20日
3,969,857	1,795,431	5,765,288	86,789,216	令和22年3月25日
1,350,505	610,787	1,961,292	29,524,812	令和22年3月25日
2,829,779	1,279,813	4,109,592	61,864,780	令和22年3月20日
1,108,670	501,414	1,610,084	24,237,811	令和22年3月20日
4,310,355	2,075,249	6,385,604	100,524,290	令和23年3月20日
5,566,516	2,680,034	8,246,550	129,819,940	令和23年3月25日
11,685,855	5,262,967	16,948,822	283,609,588	令和24年3月20日
4,670,905	2,103,639	6,774,544	113,360,422	令和24年3月25日
460,745	149,997	610,742	11,192,305	令和25年3月25日
20,201,914	6,576,796	26,778,710	490,739,511	令和25年3月20日
432,698	161,626	594,324	11,219,806	令和26年3月25日
25,615,731	9,568,253	35,183,984	664,212,560	令和26年3月20日
2,089,564	607,062	2,696,626	53,618,755	令和26年9月20日
26,506,821	7,888,913	34,395,734	697,275,545	令和27年3月20日
614,958	183,024	797,982	16,176,792	令和27年3月25日
984,175	299,933	1,284,108	26,527,771	令和27年9月20日
2,660,392	647,236	3,307,628	69,918,344	令和27年9月20日
492,000	36,531	528,531	11,808,000	令和28年3月25日
40,000,000	2,970,000	42,970,000	960,000,000	令和28年3月20日
0	160,200	160,200	26,700,000	令和29年3月25日
0	4,620,000	4,620,000	770,000,000	令和29年3月20日
0	499,800	499,800	83,300,000	令和29年3月20日
0	232,000	232,000	46,400,000	令和29年9月20日
0	62,400	62,400	10,400,000	令和30年3月20日
0	576,000	576,000	96,000,000	令和30年3月20日
0	205,000	205,000	41,000,000	令和30年3月25日
0	4,215,000	4,215,000	843,000,000	令和30年3月20日

借入年度	種 類	借入金額	利率	前年度 未償還残高
		円	%	円
平成30年度	地方公共団体金融機構	21,500,000	0.6	21,500,000
平成30年度	地方公共団体金融機構	708,000,000	0.4	708,000,000
平成30年度	財務省	69,900,000	0.4	69,900,000
令和元年度	地方公共団体金融機構	21,200,000	0.2	21,200,000
令和元年度	財務省	70,400,000	0.3	70,400,000
令和元年度	財務省	69,000,000	0.1	69,000,000
令和元年度	地方公共団体金融機構	922,000,000	0.3	922,000,000
令和2年度	地方公共団体金融機構	107,100,000	0.4	107,100,000
令和2年度	地方公共団体金融機構	1,101,300,000	0.5	1,101,300,000
令和2年度	地方公共団体金融機構	35,300,000	0.3	35,300,000
令和2年度	地方公共団体金融機構	152,200,000	0.1	152,200,000
令和2年度	財務省	59,200,000	0.5	59,200,000
令和3年度	地方公共団体金融機構	41,700,000	0.4	0
令和3年度	地方公共団体金融機構	10,300,000	0.2	0
令和3年度	地方公共団体金融機構	1,011,500,000	0.5	0
令和3年度	財務省	26,500,000	0.7	0
	合 計	29,888,400,000		14,587,054,945



当 年 度 償 還 高			未 償 還 残 高	償 還 終 期
元 金	利 子	計		
円 0	円 129,000	円 129,000	円 21,500,000	令和30年9月20日
25,285,722	2,806,714	28,092,436	682,714,278	令和31年3月20日
2,496,444	277,103	2,773,547	67,403,556	令和31年3月25日
378,595	42,400	420,995	20,821,405	令和31年9月20日
0	211,200	211,200	70,400,000	令和32年3月1日
0	69,000	69,000	69,000,000	令和22年3月1日
0	2,766,000	2,766,000	922,000,000	令和32年3月20日
0	428,400	428,400	107,100,000	令和32年3月20日
0	5,506,500	5,506,500	1,101,300,000	令和32年9月20日
0	105,900	105,900	35,300,000	令和22年9月20日
0	152,200	152,200	152,200,000	令和17年9月20日
0	277,753	277,753	59,200,000	令和33年3月1日
0	94,824	94,824	41,700,000	令和33年3月20日
0	1,354	1,354	10,300,000	令和18年9月20日
0	332,547	332,547	1,011,500,000	令和33年9月20日
0	0	0	26,500,000	令和34年3月1日
1,199,103,195	210,836,436	1,409,939,631	14,477,951,750	



## 令和3年度 碧南市病院事業報告書

### 1 概況

#### (1) 総括事項

##### ア 業務状況

碧南市民病院は開院33周年を迎え、この間、地域の二次救急医療機関として、また市民の生命と健康を守る地域の中核的な病院として役割を果たすべく尽力してまいりました。

依然として新型コロナウイルス感染症が蔓延する中で、令和3年4月に65歳以上の高齢者を対象に新型コロナウイルスワクチン接種が開始されました。当院におきましても、令和3年5月からワクチンの個別接種を開始し、令和3年度は延べ5,872回の接種を行い、ワクチン接種の促進に努めました。感染状況につきましては、令和3年6月下旬頃から始まった第5波では、令和3年8月27日に愛知県で過去最多となる2,346人の新規感染者数を記録し、令和4年1月から始まった第6波では、感染力の強いオミクロン株が主流となり、令和4年2月11日には6,662人と過去最多の新規感染者数を更新しました。当院におきましても、新型コロナウイルス感染症疑い患者受入協力医療機関として、医療提供体制の整備に努めました。

病棟改修につきましては、改修計画の策定に取り組む中で、昨今の入院患者数の減少や新型コロナウイルス感染症の方策等を鑑みて、病棟の再編及び病床数の適正化について検討を行い、病床数を319床から255床に変更することになりましたが、ダウンサイジングにより医療機能を低下させることなく、感染者用病床やHCUの整備を行い急性期機能の充実を図ってまいります。なお、改修工事期間は令和4年5月から令和5年7月までを予定しています。

医師の確保対策としましては、近隣医大の医局訪問を積極的に行っており、長らく常勤医師が1人で、一部の診療で制限が生じていた消化器内科と脳神経外科については、令和4年度から1人ずつの増員を予定しております。なお、年度末現在の医師数は前年度末より1人増の45人となりました。今後、更なる診療体制の強化を図ってまいります。研修医については、修学資金条例に基づき修学生を募集し2人の医学生を確保したほか、5人の研修医の受入れを行いました。

医業収益につきましては、対前年度比737,000,000円余の増加となり

ましたが、依然として新型コロナウイルス感染症の影響による患者数の減少が続いており、感染拡大前の令和元年度と比較すると入院患者数、外来患者数ともに15パーセントの減少となりました。新型コロナウイルス感染症に関する患者の増加に伴い診療単価は増加傾向にあり、入院患者一人当たりの診療単価は対前年度比1,120円増加の51,075円、外来患者一人当たりの診療単価は対前年度比845円増加の14,107円となりました。また、医業外収益は新型コロナウイルス感染症関連の補助金や他会計補助金の受入れにより、361,000,000円余の増加となりました。

医業費用では職員増に伴う給与費の増加や患者増に伴う材料費の増加等により、対前年度比224,000,000円余の増加となりました。

結果として、令和3年度は82,000,000円余の純利益となり、令和2年度と比べて855,000,000円余の改善となりましたが、医業収益は依然として厳しい状況が続いています。

#### イ 患者数

入院患者（退院含む。）は、71,516人（1日平均195.9人）で昨年の63,196人より8,320人の増加、また、外来患者数（時間外含む。）は、137,937人（1日平均567.9人）で昨年の125,884人より12,053人の増加となりました。

#### ウ 収益的収支

病院事業収益は8,061,730,319円、病院事業費用は7,978,807,405円で、当期純利益は82,922,914円となりました。

#### エ 資本的収支

資本的収入は897,913,000円、資本的支出は698,738,252円で、差引額は199,174,748円の収入超過でした。

収入については、一般会計からの繰入として出資金274,861,000円、一般会計からの補助金500,000,000円、企業債118,000,000円、看護師修学資金返還金として5,052,000円を受け入れました。

支出については、浄化槽処理水圧送管撤去工事、空冷ヒートポンプチラー更新工事、病棟改修設計業務委託等の建設費として100,750,100円、過酸化水素低温ガスプラズマ滅菌装置、超音波画像診断装置等の機器備品を購入するための

資産購入費として93,726,573円、ほかに企業債償還金（元金）として486,141,579円、投資として医師、看護師等修学資金貸付金18,120,000円を執行しました。

(2) 経営指標に関する事項

令和3年度決算における経営成績について、経営の健全性を示す経常収支比率は、新型コロナウイルス感染症関連の補助金や他会計補助金の受入れに伴う医業外収益の増加により対前年度比11.1ポイント増の101.1パーセントとなり、健全経営の水準とされる100パーセントを上回りました。しかしながら、経営の収益性を示す修正医業収支比率では、新型コロナウイルス感染症に伴う患者数の減少等の影響を受け、令和2年度は65.8パーセントまで減少しましたが、患者数が再び増加してきたことや診療単価の向上に伴い、令和3年度は対前年度比7.4ポイント増の73.2パーセントとなりました。

一方、施設がどの程度利用されているかを示す病床利用率は、令和2年度は54.3パーセント、令和3年度は61.4パーセントと新型コロナウイルス感染症拡大前の令和元年度と比較すると10ポイント以上の減少となりました。これは、新型コロナウイルス感染症の影響による入院患者数の減少と、新型コロナウイルス感染症の対応として患者受入れのための病床確保を行っていることによるものです。病床の有効活用については、病棟改修によって病床数を255床へと変更することで、より一層の病床規模の適正化を図り、入院患者の療養環境の向上に努めてまいります。

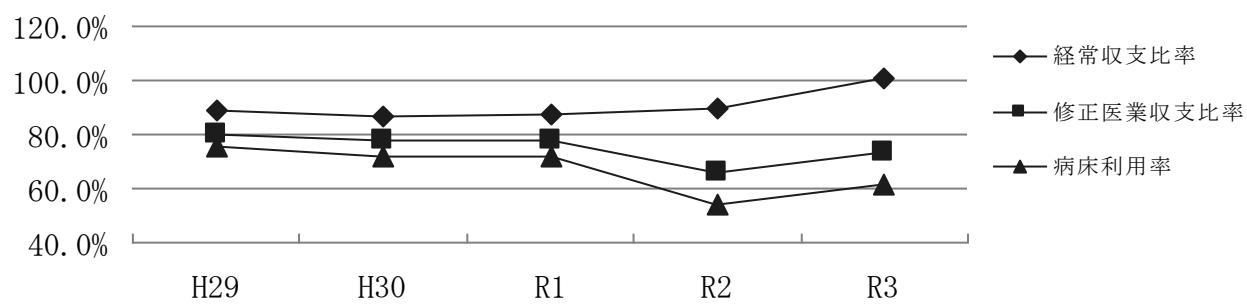
	H29	H30	R1	R2	R3
経常収支比率	88.6%	86.5%	87.4%	90.0%	101.1%
修正医業収支比率	79.8%	77.6%	77.5%	65.8%	73.2%
病床利用率	75.3%	72.1%	71.6%	54.3%	61.4%

【経常収支比率＝(経常収益／経常費用)＊100】

【修正医業収支比率＝((医業収益－他会計負担金)／医業費用)＊100】

【病床利用率＝(年延入院患者数／年延病床数)＊100】

經常収支比率・修正医業収支比率・病床利用率



(3) 議会議決事項

議案番号	件名	提出年月日	議決年月日
認定 第 8 号	令和2年度碧南市病院事業会計決算の認定について	令和3年 9月2日	令和3年 9月24日
議案 第43号	碧南市病院事業の設置等に関する条例の一部を改正する条例	令和3年 9月2日	令和3年 9月24日
議案 第44号	令和3年度碧南市病院事業会計補正予算(第1号)	令和3年 9月2日	令和3年 9月24日
議案 第21号	令和4年度碧南市病院事業会計予算	令和4年 2月22日	令和4年 3月25日

(4) 職員に関する事項

年度末職種別職員数

区分	医師 人	研修医 人	看護師 人	薬剤師 人	放射線 技師 人	臨床検 査技師 人	臨床工 学技士 人	栄養士 人	理学 療法士 人
令和4年3月31日	45	11	226	15	14	13	4	4	8
令和3年3月31日	44	8	226	16	15	12	4	4	8
比較	1	3	0	△1	△1	1	0	0	0

区分	視能 訓練士 人	言語 聴覚士 人	歯科 衛生士 人	作業 療法士 人	MSW 人	事務 職員 人	会計年 度職員 人	計 人
令和4年3月31日	3	3	3	4	5	21	209	588
令和3年3月31日	3	3	3	4	5	21	200	576
比較	0	0	0	0	0	0	9	12

## 2 建設改良

### (1) 建設工事の概況（3,000千円以上）

工 事 名	契 約 金 額（円）	着 工 年 月 日	完 了 年 月 日
市民病院 浄化槽処理水圧送管撤去工事（その1）	23,175,900	令和3年4月27日	令和3年10月1日
市民病院 浄化槽処理水圧送管撤去工事（その2）	22,726,000	令和3年11月24日	令和4年3月18日
市民病院空冷ヒートポンプチラー更新工事	10,862,500	令和3年8月10日	令和3年12月3日
市民病院リハビリテーション室歩行浴室改修工事	9,196,000	令和3年8月10日	令和4年1月14日

### (2) 委託料（資本的支出）の概況（3,000千円以上）

委 託 業 務 名	契 約 金 額（円）	着 工 年 月 日	完 了 年 月 日
オンライン資格確認システム導入業務委託	3,960,000	令和3年10月13日	令和4年3月31日
看護勤務管理システム更新業務委託	7,480,000	令和4年1月18日	令和4年3月31日



契約種別	工事概要	変更契約理由	契約者
一般競争入札 (参加4社)	工事延長 L = 547 m 圧送管VP150撤去 L = 547 m さや管HP900撤去 L = 33 m 舗装復旧 仮復旧 A = 367 m <sup>2</sup> 舗装復旧 本復旧 A = 165 m <sup>2</sup>	圧送管の埋設深さが当初設計値よりも大きいことが分かった。これに伴い、管撤去に必要な土量数量を増量した。	株式会社加藤土木 代表取締役 加藤 繁
一般競争入札 (参加10社)	工事延長 L = 589 m 圧送管VP150撤去 L = 589 m 舗装復旧 仮復旧 A = 358 m <sup>2</sup> 舗装復旧 本復旧 A = 884 m <sup>2</sup>	圧送管撤去にあたり掘削したところ、地下水位面下の工事となってしまったため、部分的な土砂崩壊により既設路面に影響を及ぼした範囲の不陸整正及び舗装を増工した。	有限会社黒田積工 代表取締役 黒田 幸司
一般競争入札 (参加7社)	ヒートポンプチラー更新 1式	今後の保守点検を検討し、圧力計を追加する。チラー納入メーカーよりセパレータがついているが、制御線と電源線と同じボックスの中に入線することは推奨していないとの連絡があったため、配管ルートを変更した。	株式会社井戸森工事 代表取締役 石川 正勝
一般競争入札 (参加4社)	リハビリテーション室歩行 浴室改修 歩行浴室撤去 一式 床改修工事 面積 48.4 m <sup>2</sup> 機械室設備配管撤去 一式 消防設備工事 一式	撤去工事による音出し作業が病棟内に影響がでて継続的に行うことができないとされたため撤去範囲の縮小とウォールソーイング工法による無振動作業に変更した。	株式会社長谷基業 代表取締役 長谷 基宏

契約種別	委託概要	変更契約理由	契約者
随意契約	オンライン資格確認システム導入		日本電気株式会社 東海支社 支社長 土門 俊雅
随意契約	看護勤務管理システムの診療報酬改定対応可能バージョンへの更新		日本電気株式会社 東海支社 支社長 土門 俊雅

## (3) 医療機器等購入の概況 (1,000千円以上)

品名	契約金額 (円)	数量	契約種別
細隙灯顕微鏡	2,772,000	1式	随意契約(5号)
ビリルビン分析装置	1,229,800	1台	指名競争入札
標本撮影装置	1,650,000	1台	指名競争入札
血液浄化装置	6,017,000	1式	指名競争入札
与薬カート	1,056,000	2台	指名競争入札
超音波画像診断装置 (整形外科・耳鼻科共用)	3,355,000	1式	指名競争入札
ハイフローセラピー装置	1,843,600	4台	随意契約(5号)
酸素療法セット	1,331,000	2式	随意契約(5号)
生体情報モニタ関連機器 (4階)	1,782,000	6台	随意契約(5号)
除細動器	2,992,000	2台	指名競争入札
開放型保育器	2,783,000	1台	指名競争入札
内視鏡機器 (耳鼻科用)	2,250,000	1台	随意契約(5号)
人工呼吸器周辺機器	1,023,000	1式	随意契約(5号)
移動型X線テレビ装置	6,270,000	1式	指名競争入札
分娩台	2,968,900	1台	指名競争入札
LAMP法遺伝子検査装置	1,518,000	1式	指名競争入札
手術台	7,067,500	1台	指名競争入札
放射線機器管理用X線測定器	3,410,000	1式	指名競争入札
過酸化水素低温ガスプラズマ滅菌装置	18,678,000	1式	指名競争入札
超音波画像診断装置 (産婦人科用)	14,878,930	1式	指名競争入札
電気手術器 (高周波ラジオ波メス)	1,219,350	1式	随意契約(5号)

契 約 年 月 日	契 約 者
令 和 3 年 5 月 13 日	株式会社E y e c o n 代表取締役 加藤 慎二
令 和 3 年 7 月 8 日	株式会社八神製作所 安城営業所 所長 深澤 謙
令 和 3 年 7 月 8 日	株式会社八神製作所 安城営業所 所長 深澤 謙
令 和 3 年 8 月 2 日	株式会社イノチア 名古屋営業部 部長 清水 了
令 和 3 年 8 月 2 日	株式会社八神製作所 安城営業所 所長 深澤 謙
令 和 3 年 8 月 19 日	株式会社カトウメディカル 代表取締役 加藤 芳朗
令 和 3 年 9 月 3 日	株式会社八神製作所 安城営業所 所長 深澤 謙
令 和 3 年 9 月 3 日	株式会社八神製作所 安城営業所 所長 深澤 謙
令 和 3 年 9 月 6 日	株式会社名古屋医理科商会 三河営業所 代表取締役 服部 昌樹
令 和 3 年 9 月 27 日	株式会社名古屋医理科商会 三河営業所 代表取締役 服部 昌樹
令 和 3 年 10 月 15 日	株式会社カトウメディカル 代表取締役 加藤 芳朗
令 和 3 年 10 月 25 日	株式会社三輪器械 代表取締役 三輪 恭嗣
令 和 3 年 10 月 27 日	株式会社名古屋医理科商会 三河営業所 代表取締役 服部 昌樹
令 和 3 年 10 月 28 日	株式会社島津製作所 名古屋支店 支店長 元森 涉
令 和 3 年 11 月 25 日	株式会社カトウメディカル 代表取締役 加藤 芳朗
令 和 3 年 11 月 25 日	株式会社スズケン 名古屋支店 支店長 盛山 友紀
令 和 3 年 11 月 25 日	株式会社八神製作所 安城営業所 所長 深澤 謙
令 和 3 年 12 月 16 日	株式会社中部メディカル 代表取締役 落合 譲
令 和 3 年 12 月 16 日	株式会社八神製作所 安城営業所 所長 深澤 謙
令 和 3 年 12 月 16 日	株式会社カトウメディカル 代表取締役 加藤 芳朗
令 和 4 年 1 月 19 日	株式会社八神製作所 安城営業所 所長 深澤 謙

品名	契約金額 (円)	数量	契約種別
視力表	1,089,000	2台	指名競争入札
超音波洗浄器	3,102,000	1台	指名競争入札

契 約 年 月 日	契 約 者
令 和 4 年 1 月 24 日	株式会社E y e c o n 代表取締役 加藤 慎二
令 和 4 年 1 月 24 日	株式会社名古屋医理科商会 三河営業所 代表取締役 服部 昌樹

### 3 業務

#### (1) 業務量

##### ア 入院患者及び外来患者数

区 分	令和3年度		令和2年度		前年度対比	
	延患者数 人	1日平均 人	延患者数 人	1日平均 人	延患者数 人	1日平均 人
入 院	71,516	195.9	63,196	173.1	8,320	22.8
外 来	137,937	569.9	125,884	518.0	12,053	51.9
計	209,453	765.8	189,080	691.1	20,373	74.7

入院延患者数 = 毎日0時現在在院している患者数 + 退院患者数

外来延患者数 = 時間内患者数 + 時間外(救急外来)患者数

##### イ 各科別患者数

区 分	入 院 患 者 数					
	令和3年度		令和2年度		前年度対比	
	患者数 人	1日平均 人	患者数 人	1日平均 人	患者数 人	1日平均 人
内科	25,962	71.1	21,138	57.9	4,824	13.2
精神科	0	0.0	0	0.0	0	0.0
神経内科	11,159	30.6	9,602	26.3	1,557	4.3
小児科	1,280	3.5	1,025	2.8	255	0.7
外科	6,943	19.0	6,462	17.7	481	1.3
整形外科	16,634	45.6	16,125	44.2	509	1.4
脳神経外科	1,609	4.4	1,581	4.3	28	0.1
呼吸器外科	0	0.0	0	0.0	0	0.0
皮膚科	0	0.0	0	0.0	0	0.0
泌尿器科	2,231	6.1	2,547	7.0	△ 316	△ 0.9
産婦人科	1,974	5.4	1,825	5.0	149	0.4
眼科	749	2.1	813	2.2	△ 64	△ 0.1
耳鼻いんこう科	892	2.4	533	1.5	359	0.9
歯科口腔外科	2,083	5.7	1,545	4.2	538	1.5
放射線科	0	0.0	0	0.0	0	0.0
計	71,516	195.9	63,196	173.1	8,320	22.8

外 来 患 者 数					
令和3年度		令和2年度		前年度対比	
患者数 人	1日平均 人	患者数 人	1日平均 人	合計患者数 人	1日平均 人
31,970	132.1	28,502	117.3	3,468	14.8
5,039	20.8	5,440	22.4	△ 401	△ 1.6
8,253	34.1	7,152	29.4	1,101	4.7
6,774	28.0	6,211	25.6	563	2.4
7,726	31.9	6,908	28.4	818	3.5
19,626	81.1	17,839	73.4	1,787	7.7
3,129	12.9	2,861	11.8	268	1.1
63	0.3	103	0.4	△ 40	△ 0.1
7,534	31.1	6,599	27.2	935	3.9
8,858	36.6	8,315	34.2	543	2.4
10,032	41.5	8,926	36.7	1,106	4.8
6,691	27.6	7,095	29.2	△ 404	△ 1.6
6,745	27.9	5,310	21.9	1,435	6.0
14,230	58.8	13,668	56.2	562	2.6
1,267	5.2	955	3.9	312	1.3
137,937	569.9	125,884	518.0	12,053	51.9

(1日平均は小数点第2位を四捨五入)

## (2) 事業収入に関する事項

区 分	科 目	本 年 度 円	前 年 度 円	比 較		当 年 度 構成比率 %
				増 減 円	比 率 %	
医業収益	入院収益	3,524,417,984	3,115,169,338	409,248,646	13.1	43.7
	外来収益	1,869,164,407	1,605,206,276	263,958,131	16.4	23.2
	その他医業収益	306,893,640	242,270,724	64,622,916	26.7	3.8
	計	5,700,476,031	4,962,646,338	737,829,693	14.9	70.7
医業外収益	受取利息	2,022	0	2,022	皆増	0.0
	他会計補助金	300,000,000	0	300,000,000	皆増	3.7
	補助金	1,137,158,000	1,040,494,767	96,663,233	9.3	14.1
	他会計負担金	845,730,000	874,463,000	△ 28,733,000	△ 3.3	10.5
	寄附金	4,135,068	30,072,414	△ 25,937,346	△ 86.2	0.1
	長期前受金戻入	33,412,542	22,320,565	11,091,977	49.7	0.4
	その他医業外収益	39,712,550	31,589,545	8,123,005	25.7	0.5
	計	2,360,150,182	1,998,940,291	361,209,891	18.1	29.3
特別利益	固定資産売却益	0	0	0	0.0	0.0
	過年度損益修正益	1,104,106	665,864	438,242	65.8	0.0
	計	1,104,106	665,864	438,242	65.8	0.0
合 計	8,061,730,319	6,962,252,493	1,099,477,826	15.8	100.0	

## (3) 事業費用に関する事項

区 分	科 目	本 年 度 円	前 年 度 円	比 較		当 年 度 構成比率 %
				増 減 円	比 率 %	
医業費用	給与費	4,155,130,562	3,995,287,043	159,843,519	4.0	52.1
	材料費	1,310,464,653	1,155,246,597	155,218,056	13.4	16.4
	経費	1,416,180,141	1,411,243,254	4,936,887	0.3	17.7
	減価償却費	684,433,804	768,949,529	△ 84,515,725	△ 11.0	8.6
	資産減耗費	11,905,739	22,884,359	△ 10,978,620	△ 48.0	0.1
	研究研修費	16,106,788	16,456,597	△ 349,809	△ 2.1	0.3
	計	7,594,221,687	7,370,067,379	224,154,308	3.0	95.2
医業外費用	支払利息	8,484,286	8,960,097	△ 475,811	△ 5.3	0.1
	医師確保対策費	9,479,744	18,416,685	△ 8,936,941	△ 48.5	0.1
	看護師確保対策費	39,503,400	21,804,480	17,698,920	81.2	0.5
	看護師養成費	1,343,313	2,412,784	△ 1,069,471	△ 44.3	0.0
	院内保育所費	26,039,588	30,130,447	△ 4,090,859	△ 13.6	0.3
	雑損失	0	0	0	0.0	0.0
	雑支出	291,440,869	279,967,815	11,473,054	4.1	3.7
	計	376,291,200	361,692,308	14,598,892	4.0	4.7
特別損失	固定資産売却損	0	0	0	0.0	0.0
	過年度損益修正損	8,294,518	2,905,207	5,389,311	185.5	0.1
	計	8,294,518	2,905,207	5,389,311	185.5	0.1
合 計	7,978,807,405	7,734,664,894	244,142,511	3.2	100.0	



#### 4 会計

##### (1) 重要契約の要旨

委託料（収益的支出）の概況（3,000千円以上）

委託名	契約金額(円)	契約種別	契約年月日	契約者
病院内情報システム保守管理支援業務委託	23,760,000	指名競争入札	令和元年5月23日 (長期継続契約3年)	株式会社システムクリエイト 代表取締役 原田 和法
感染性医療産業廃棄物収集運搬・処理業務委託（長期継続契約）	13,365,000 (単価契約)	指名競争入札	令和元年6月20日 (長期継続契約3年)	株式会社ワトワメディカル 代表取締役 辻 直
外来ヘルパー等業務委託	80,520,000	指名競争入札	令和2年6月4日 (長期継続契約3年)	株式会社トーカイ 名古屋支店 支店長 沖本 直樹
電話交換業務委託	8,844,000	指名競争入札	令和2年6月11日 (長期継続契約3年)	昭和建物管理株式会社 三河支店 碧南営業所 取締役所長 棚橋 政勝
施設管理業務委託	49,170,000	随意契約	令和3年4月1日	昭和建物管理株式会社 三河支店 碧南営業所 取締役所長 棚橋 政勝
施設管理業務委託	139,986,000	指名競争入札	令和3年6月17日 (長期継続契約3年)	昭和建物管理株式会社 三河支店 碧南営業所 取締役所長 棚橋 政勝
院内清掃業務委託	9,983,160	随意契約	令和3年4月1日	株式会社ダイケンビルサービス 名古屋支店 支店長 笹岡 康則
院内清掃業務委託	32,670,000	指名競争入札	令和3年6月17日 (長期継続契約3年)	株式会社東海ダイケンビルサービス 代表取締役 山本 哲也
シーメンス血管撮影装置保守業務委託	14,657,500	随意契約	令和3年4月1日	シーメンスヘルスケア株式会社 中部営業所 営業所長 森 勝則
シーメンス医用装置保守業務委託	34,925,000	随意契約	令和3年4月1日	シーメンスヘルスケア株式会社 中部営業所 営業所長 森 勝則
富士デジタル画像読取装置保守業務委託	6,895,900	随意契約	令和3年4月1日	株式会社ワキタ商会 岡崎営業所 所長 藤垣 和弥
画像情報管理システム保守業務委託	4,310,284	随意契約	令和3年4月1日	株式会社ワキタ商会 岡崎営業所 所長 藤垣 和弥
	21,989,000	指名競争入札	令和3年5月27日	
2021年度人材育成プログラムの実施	6,047,250	随意契約	令和3年4月1日	株式会社日本経営 代表取締役 平井 昌俊
碧南市民病院経営改善支援業務委託	7,700,000	随意契約	令和3年4月23日	株式会社日本経営 代表取締役 平井 昌俊
キヤノン医用装置保守業務委託	12,541,320	随意契約	令和3年4月1日	キヤノンメディカルシステムズ株式会社 三河支店 支店長 中島 康祐
GE医用装置保守業務委託	8,214,360	随意契約	令和3年4月1日	GEヘルスケア・ジャパン株式会社 名古屋支店 支店長 山本 徹雄
島津医用装置保守業務委託	9,922,000	随意契約	令和3年4月1日	島津メディカルシステムズ株式会社 東海支店 名古屋営業所 所長 日下 孝文
オリンパス医用装置保守業務委託	4,250,180	随意契約	令和3年4月1日	株式会社三輪器械 代表取締役 三輪 恭嗣
医事業務等委託	253,012,320	随意契約	令和3年4月1日	株式会社ソラスト 東愛知支社 支社長 小笠原 光人

委託名	契約金額(円)	契約種別	契約年月日	契約者
病院情報システム保守業務委託	61,076,400	随意契約	令和3年4月1日	日本電気株式会社 東海支社 支社長 土門 俊雅
給食業務委託	70,102,442 (単価契約)	随意契約	令和3年4月1日	メーカー株式会社 代表取締役 山本 裕康
給食業務委託	40,065,960	随意契約	令和3年9月1日	エームサービス株式会社 代表取締役社長 小谷 周
分析検査業務委託	20,525,428 (単価契約)	随意契約	令和3年4月1日	一般社団法人碧南市医師会臨床検査センター 所長 生田 譲
分析検査業務委託	9,242,642 (単価契約)	随意契約	令和3年4月1日	株式会社エスアールエル 専務取締役 松本 誠
分析検査業務委託	4,708,110 (単価契約)	随意契約	令和3年4月1日	一般社団法人半田市医師会健康管理センター 所長 新海 眞
生理検査システム保守業務委託	3,135,000	指名競争入札	令和3年5月27日	株式会社名古屋医理科商会 三河営業所 代表取締役 服部 昌樹
手術室支援システム保守業務委託	4,565,000	指名競争入札	令和3年5月27日	株式会社名古屋医理科商会 三河営業所 代表取締役 服部 昌樹
新生児科医師派遣委託	4,860,800 (単価契約)	随意契約	令和3年4月1日	愛知県厚生農業協同組合連合会 安城更生病院 院長 度会 正人
産休育休代替薬剤師派遣委託	17,797,388 (単価契約)	随意契約	令和3年4月1日	日本調剤株式会社 代表取締役社長 三津原 庸介
市民病院等庭木管理委託	3,194,400	一般競争入札	令和3年6月29日 (長期継続契約3年)	石橋建設興業株式会社 代表取締役 角谷 圭祐

資本的支出は「2. 建設改良」の「(1) 建設工事の概況」、「(2) 委託料（資本的支出）の概況」、「(3) 医療機器等購入の概況」を参照

## (2) 企業債の概況

「企業債明細書」を参照

## (3) その他会計経理に関する重要事項

議会の議決を経なければ流用できない経費の決算額

区分	予 算 額			決 算 額	不 用 額
	当初予算額 円	補正予算額 円	計 円		
給 与 費	4,199,700,000	0	4,199,700,000	4,157,155,571	42,544,429
交 際 費	200,000	0	200,000	155,660	44,340

## 5 職員給与費の明細

区 分	予 算 額				決 算 額 円	不 用 額 円
	当初予算額 円	補正予算額 円	給与費内 流 用 額 円	計 円		
給 料	1,474,115,000	0	△ 8,164,000	1,465,951,000	1,449,849,487	16,101,513
手 当	1,327,403,000	0	8,164,000	1,335,567,000	1,335,566,179	821
報 酬	512,131,000	0	0	512,131,000	505,274,949	6,856,051
法定福利費	560,909,000	0	0	560,909,000	541,418,395	19,490,605
賞与引当金 繰入額	206,425,000	0	0	206,425,000	206,425,000	0
法定福利費 引当金繰入額	27,790,000	0	0	27,790,000	27,790,000	0
退職給付引 当金繰入額	90,927,000	0	0	90,927,000	90,831,561	95,439
計	4,199,700,000	0	0	4,199,700,000	4,157,155,571	42,544,429

令和3年度碧南市病院事業キャッシュ・フロー計算書  
(令和3年4月1日から令和4年3月31日まで)

(単位 円)

1	業務活動によるキャッシュ・フロー	
	当期純利益 (△は損失)	82,922,914
	減価償却費	684,433,804
	固定資産除却費	8,689,834
	貸倒引当金の増減額 (△は減少)	23,083,902
	退職給付引当金の増減額 (△は減少)	△ 35,386,538
	賞与引当金の増減額 (△は減少)	482,000
	法定福利費引当金の増減額 (△は減少)	△ 7,742,000
	長期前受金戻入額	△ 33,412,542
	受取利息及び受取配当	2,022
	支払利息	8,484,286
	未収金の増減額 (△は増加)	386,641,409
	未払金の増減額 (△は減少)	△ 96,767,447
	たな卸資産の増減額 (△は増加)	9,489,695
	破産更生債権等の増減額 (△は増加)	0
	その他流動負債の増減額 (△は減少)	△ 3,933,815
	前払金の増減額 (△は増加)	71,570
	小計	1,027,059,094
	利息及び配当金の受取額	△ 2,022
	利息の支払額	△ 8,484,286
	業務活動によるキャッシュ・フロー	1,018,572,786
2	投資活動によるキャッシュ・フロー	
	有形固定資産の取得による支出	△ 141,640,196
	無形固定資産の取得による支出	△ 10,640,000
	長期貸付金による支出	△ 18,120,000
	長期貸付金による収入	5,052,000
	投資活動によるキャッシュ・フロー	△ 165,348,196
3	財務活動によるキャッシュ・フロー	
	建設改良費等の財源に充てるための企業債による収入	118,000,000
	その他の企業債による収入	0
	建設改良費等の財源に充てるための企業債の償還による支出	△ 486,141,579
	他会計からの出資による収入	774,861,000
	国県補助金による収入	0
	財務活動によるキャッシュ・フロー	406,719,421
	資金増減額 (△は減少)	1,259,944,011
	資金期首残高	225,257,256
	資金期末残高	1,485,201,267



収益的収入及び支出

収入

款	項	目	節		
1 病院事業収益	1 医業収益	1 入院収益	1 入院収益		
		2 外来収益	1 外来収益		
		3 その他医業収益	1 室料差額収益		
			2 医療相談収益		
			3 その他医業収益		
			4 一般会計負担金		
		2 医業外収益	1 受取利息	1 預金利息	
				2 長期貸付金利息	
			2 他会計補助金	1 一般会計補助金	
			3 補助金	1 県補助金	
	2 国庫補助金				
	3 その他補助金				
	4 他会計負担金		1 一般会計負担金		
	5 寄附金		1 寄附金		
	6 長期前受金戻入		1 国庫補助金長期前受金戻入		
			2 県費補助金長期前受金戻入		
			3 一般会計補助金長期前受金戻入		
			4 寄附金長期前受金戻入		
			5 受贈長期前受金戻入		
	7 その他医業外収益		1 不用品売却収益		
			2 その他医業外収益		

事業収益費用明細書

金額	備考
円	
8,061,730,319	
5,700,476,031	
3,524,417,984	
3,524,417,984	
1,869,164,407	
1,869,164,407	
306,893,640	
41,473,500	
12,589,393	
113,122,747	
139,708,000	
2,360,150,182	
2,022	
0	
2,022	
300,000,000	
300,000,000	
1,137,158,000	
1,065,614,000	
71,544,000	
0	
845,730,000	
845,730,000	
4,135,068	
4,135,068	
33,412,542	
3,940,572	
11,694,854	
15,685,185	
1,010,037	
1,081,894	
39,712,550	
0	
39,712,550	

款	項	目	節
	3 特別利益		
		1 固定資産売却益	1 固定資産売却益
		2 過年度損益修正益	
			1 過年度損益修正益



金 額	備 考
1,104,106	
0	
0	
1,104,106	
1,104,106	

支出

款	項	目	節
1 病院事業費用	1 医業費用	1 給与費	
			1 給料
			2 手当
			3 報酬
			4 法定福利費
			5 賞与引当金繰入額
			6 法定福利費引当金繰入額
			7 退職給付引当金繰入額
		2 材料費	
			1 薬品費
			2 診療材料費
			3 給食材料費
		3 経費	
			1 厚生福利費
			2 報償費
			3 旅費交通費
			4 職員被服費
			5 消耗品費
			6 消耗備品費
			7 光熱水費
8 燃料費			
9 食糧費			
10 印刷製本費			
11 修繕料			
12 保険料			
13 賃借料			
14 通信運搬費			
15 委託料			

金 額	備 考
円	
7,978,807,405	
7,594,221,687	
4,155,130,562	予算額 4,199,700,000 円
1,449,849,487	予算額 1,465,951,000 円
1,333,541,170	予算額 1,335,567,000 円
505,274,949	予算額 512,131,000 円
541,418,395	予算額 560,909,000 円
206,425,000	予算額 206,425,000 円
27,790,000	予算額 27,790,000 円
90,831,561	予算額 90,927,000 円
1,310,464,653	
847,272,266	
439,008,765	
22,250,362	
1,933,260	
1,416,180,141	
344,100	
136,418	
2,689,031	
520,300	
32,036,960	
5,358,769	
156,535,762	
40,683,048	
0	
3,763,800	
52,045,731	
14,326,419	
128,699,711	
11,652,074	
955,469,157	

款	項	目	節
			16 諸会費
			17 広告料
			18 手数料
			19 交際費
			20 公租公課費
			21 貸倒引当金繰入額
			22 雑費
		4 減価償却費	
			1 建物減価償却費
			2 建物附属設備減価償却費
			3 構築物減価償却費
			4 器械備品減価償却費
			5 車両運搬具減価償却費
			6 無形固定資産減価償却費
		5 資産減耗費	
			1 たな卸資産減耗費
			2 固定資産除却費
		6 研究研修費	
			1 研究材料費
			2 謝金
			3 図書費
			4 旅費
			5 研究雑費
	2 医業外費用		
		1 支払利息	
			1 企業債利息
			2 一時借入金利息
		2 医師確保対策費	
			1 医師確保対策費
			2 貸倒引当金繰入額
		3 看護師確保対策費	
			1 看護師確保対策費
			2 貸倒引当金繰入額

金 額	備 考
円	
2,419,761	
9,092	
7,869,455	
141,638	予算額 200,000 円
79,880	
0	
1,399,035	
684,433,804	
204,649,622	
172,212,506	
19,890,705	
278,597,794	
373,500	
8,709,677	
11,905,739	
3,215,905	
8,689,834	
16,106,788	
2,847,162	
684,598	
5,498,962	
1,441,586	
5,634,480	
376,291,200	
8,484,286	
8,484,286	
0	
9,479,744	
4,679,744	
4,800,000	
39,503,400	
19,343,400	
20,160,000	

款	項	目	節
		4 看護師養成費	
			1 看護師養成費
		5 院内保育所費	
			1 院内保育所費
		6 雑損失	
			1 不用品売却原価
			2 その他雑損失
		7 雑支出	
			1 雑支出
	3 特別損失		
		1 固定資産売却損	
			1 固定資産売却損
		2 過年度損益修正損	
			1 過年度損益修正損
4 予備費			
	1 予備費		

金 額	備 考
円	
1,343,313	
1,343,313	
26,039,588	
26,039,588	
0	
0	
0	
291,440,869	
291,440,869	
8,294,518	
0	
0	
8,294,518	
8,294,518	
0	
0	

## 資本的收入及び支出

## 収入

款	項	目	節
1 資本的收入	1 出資金	1 他会計出資金	1 一般会計出資金
		2 補助金	1 他会計補助金
	3 企業債	1 企業債	1 企業債
	4 財産収入	1 投資回収金	1 長期貸付金回収金
	5 寄附金	1 寄附金	1 寄附金
	6 固定資産売却代金	1 固定資産売却代金	1 固定資産売却代金



資 本 的 収 入 支 出 明 細 書

金 額	備 考
円	
897,913,000	
274,861,000	
274,861,000	
274,861,000	
500,000,000	
500,000,000	
500,000,000	
118,000,000	
118,000,000	
118,000,000	
5,052,000	
5,052,000	
5,052,000	
0	
0	
0	
0	
0	
0	

支出

款	項	目	節	
1 資本的支出	1 建設改良費	1 建設費	1 工事請負費	
			2 委託料	
		2 資産購入費	1 備品購入費	
		2 企業債償還金	1 企業債償還金	1 企業債償還金
	3 投資	1 長期貸付金	1 看護師等修学資金貸付金	
			2 医師確保修学資金貸付金	

金 額	備 考
円	
698,738,252	
194,476,673	
100,750,100	
70,970,100	
29,780,000	
93,726,573	
93,726,573	
486,141,579	
486,141,579	
486,141,579	
18,120,000	
18,120,000	
11,520,000	
6,600,000	

令和3年度 固定資産

(1) 有形固定資産明細書

資産の種類	有形固定資産			
	年度当初現在高	当年度増加額	当年度減少額	年度末現在高
	円	円	円	円
土地	1,193,307,351	0	0	1,193,307,351
建物	8,978,186,603	0	0	8,978,186,603
建物附属設備	4,596,067,268	71,850,100	0	4,667,917,368
構築物	1,057,280,046	0	0	1,057,280,046
器械備品	5,640,527,087	100,996,573	173,796,654	5,567,727,006
車両運搬具	8,916,841	0	0	8,916,841
建設仮勘定	35,614,000	18,100,000	0	53,714,000
計	21,509,899,196	190,946,673	173,796,654	21,527,049,215

(2) 無形固定資産明細書

資産の種類	無形固定資産			
	年度当初現在高	当年度増加額	当年度減少額	当年度減価償却高
	円	円	円	円
ソフトウェア	30,905,424	10,640,000	0	7,403,324
その他無形固定資産	6,563,247	0	0	1,306,353
計	37,468,671	10,640,000	0	8,709,677

(3) 投資その他の資産明細書

資産の種類	年度当初現在高	当年度増加額	当年度減少額	年度末現在高
	円	円	円	円
破産更生債権等	2,366,055	1,588,468	1,588,468	2,366,055
破産更生債権等 貸倒引当金	△ 2,366,055	1,588,468	0	△ 777,587
長期貸付金	80,502,000	18,120,000	13,932,000	84,690,000
長期貸付金 貸倒引当金	△ 30,960,000	△ 24,960,000	△ 8,880,000	△ 47,040,000
その他投資	38,420	0	0	38,420
計	49,580,420	△ 3,663,064	6,640,468	39,276,888

明 細 書

減 価 償 却 累 計 額				年度末 償却未済高
年度当初 減価償却累計額	当年度増加額	当年度減少額	年度末 減価償却累計額	
円 0	円 0	円 0	円 0	円 1,193,307,351
5,823,392,500	204,649,622	0	6,028,042,122	2,950,144,481
3,387,047,357	172,212,506	0	3,559,259,863	1,108,657,505
877,697,552	19,890,705	0	897,588,257	159,691,789
4,239,929,680	278,597,794	165,106,820	4,353,420,654	1,214,306,352
7,603,326	373,500	0	7,976,826	940,015
0	0	0	0	53,714,000
14,335,670,415	675,724,127	165,106,820	14,846,287,722	6,680,761,493

年度末 現在高
円 34,142,100
5,256,894
39,398,994

備 考
医師確保修学資金貸付金、看護師等修学資金貸付金
リサイクル料金

## 令和3年度

## 企 業 債

借入年度	種 類	借入金額	利 率	前 年 度 未償還残高
		円	%	円
平成11年度	政府企業債	50,000,000	2.000	20,918,229
平成12年度	政府企業債	14,000,000	1.600	6,276,059
平成13年度	公庫企業債	171,400,000	2.000	76,528,036
平成13年度	政府企業債	228,600,000	2.100	115,363,368
平成19年度	政府企業債	68,900,000	2.100	50,626,048
平成22年度	銀行等引受	8,800,000	1.000	1,760,000
平成23年度	銀行等引受	11,500,000	0.773	1,277,776
平成23年度	銀行等引受	273,900,000	0.635	54,780,000
平成24年度	銀行等引受	802,000,000	0.400	178,222,220
平成24年度	銀行等引受	39,400,000	0.400	8,755,552
平成25年度	銀行等引受	67,900,000	0.330	22,633,332
平成25年度	銀行等引受	50,200,000	0.330	16,733,328
平成26年度	銀行等引受	16,600,000	0.315	7,380,000
平成26年度	銀行等引受	328,300,000	0.315	145,910,000
平成26年度	銀行等引受	1,500,000	0.315	670,000
平成27年度	銀行等引受	102,300,000	0.125	56,833,336
平成27年度	銀行等引受	19,300,000	0.125	10,722,224
平成28年度	銀行等引受	343,700,000	0.095	85,925,000
平成28年度	銀行等引受	196,300,000	0.120	130,866,670
平成29年度	政府企業債	163,600,000	0.010	81,800,000
平成29年度	政府企業債	46,800,000	0.010	36,400,000
平成30年度	政府企業債	280,100,000	0.010	210,075,000
平成30年度	政府企業債	89,800,000	0.010	79,822,208
令和元年度	政府企業債	32,400,000	0.030	32,400,000
令和元年度	政府企業債	116,600,000	0.002	116,600,000
令和元年度	政府企業債	29,300,000	0.003	29,300,000
令和元年度	政府企業債	62,300,000	0.003	62,300,000
令和2年度	政府企業債	98,100,000	0.003	98,100,000
令和2年度	政府企業債	17,700,000	0.040	17,700,000
令和2年度	公庫企業債	582,300,000	0.200	582,300,000
令和3年度	政府企業債	11,000,000	0.030	—
令和3年度	政府企業債	84,200,000	0.030	—
令和3年度	政府企業債	22,800,000	0.200	—
合 計		4,431,600,000		2,338,978,386

明 細 書

当 年 度 償 還 高			未償還残高	償 還 終 期
元 金	利 子	計		
円	円	円	円	
2,143,573	407,701	2,551,274	18,774,656	令和12年 3月25日
583,563	98,091	681,654	5,692,496	令和13年 3月25日
7,842,128	1,491,544	9,333,672	68,685,908	令和12年 3月20日
9,426,812	2,373,398	11,800,210	105,936,556	令和14年 3月25日
2,506,525	1,050,057	3,556,582	48,119,523	令和20年 3月 1日
880,000	15,400	895,400	880,000	令和 5年 3月25日
1,277,776	7,407	1,285,183	0	令和 4年 3月25日
27,390,000	304,370	27,694,370	27,390,000	令和 5年 3月25日
89,111,110	623,777	89,734,887	89,111,110	令和 5年 3月25日
4,377,776	30,644	4,408,420	4,377,776	令和 5年 3月25日
7,544,444	68,464	7,612,908	15,088,888	令和 6年 3月25日
5,577,776	50,617	5,628,393	11,155,552	令和 6年 3月25日
1,844,000	21,806	1,865,806	5,536,000	令和 7年 3月25日
36,478,000	431,126	36,909,126	109,432,000	令和 7年 3月25日
166,000	1,979	167,979	504,000	令和 7年 3月25日
11,366,666	67,488	11,434,154	45,466,670	令和 8年 3月25日
2,144,444	12,732	2,157,176	8,577,780	令和 8年 3月25日
85,925,000	61,221	85,986,221	0	令和 4年 3月25日
21,811,110	150,496	21,961,606	109,055,560	令和 9年 3月25日
40,900,000	7,157	40,907,157	40,900,000	令和 5年 3月 1日
5,200,000	3,510	5,203,510	31,200,000	令和10年 3月 1日
70,025,000	19,256	70,044,256	140,050,000	令和 6年 3月 1日
9,977,776	7,732	9,985,508	69,844,432	令和11年 3月 1日
2,314,308	9,546	2,323,854	30,085,692	令和17年 3月 1日
29,150,000	2,186	29,152,186	87,450,000	令和 7年 3月 1日
3,255,568	854	3,256,422	26,044,432	令和12年 3月 1日
6,922,224	1,816	6,924,040	55,377,776	令和12年 3月 1日
0	2,761	2,761	98,100,000	令和 8年 3月 1日
0	6,643	6,643	17,700,000	令和13年 3月 1日
0	1,153,432	1,153,432	582,300,000	令和18年 3月20日
0	1,075	1,075	11,000,000	令和13年 9月25日
0	0	0	84,200,000	令和 9年 3月 1日
0	0	0	22,800,000	令和14年 3月 1日
486,141,579	8,484,286	494,625,865	1,970,836,807	

