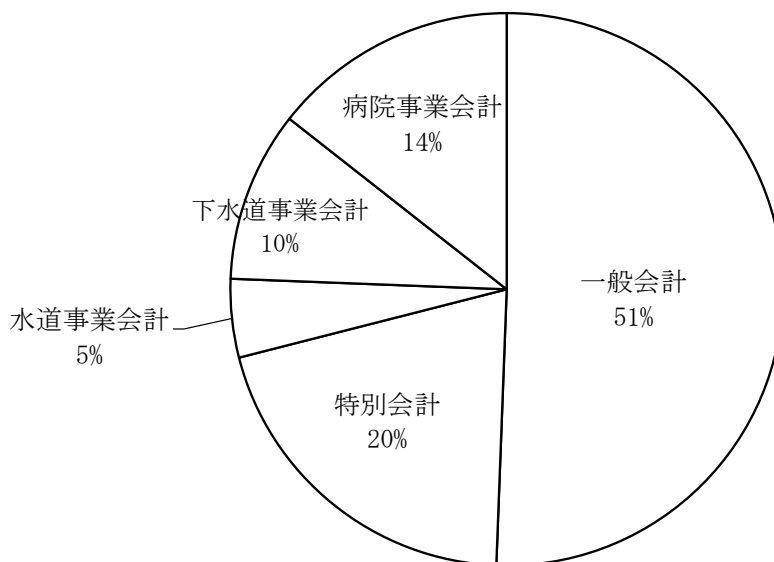


令和3年度碧南市予算総括表

会 計 名	令和3年度 当初予算額	令和2年度 当初予算額	増減額	増減率
	千円	千円	千円	%
一 般 会 計	32,475,550	31,103,797	1,371,753	4.4
特 別 会 計	13,107,725	12,858,156	249,569	1.9
国民健康保険	6,654,346	6,502,574	151,772	2.3
訪問看護事業	63,513	41,009	22,504	54.9
介護保険	5,374,993	5,311,276	63,717	1.2
保険事業勘定	5,297,107	5,210,919	86,188	1.7
介護サービス事業勘定	77,886	100,357	△ 22,471	△ 22.4
後期高齢者医療保険	1,014,873	1,003,297	11,576	1.2
企 業 会 計	18,599,677	19,084,150	△ 484,473	△ 2.5
水 道 事 業	2,946,252	2,557,450	388,802	15.2
収益的支出	1,428,377	1,401,014	27,363	2.0
(収益的収入)	1,566,334	1,541,713	24,621	1.6
資本的支出	1,517,875	1,156,436	361,439	31.3
(資本的収入)	252,109	206,705	45,404	22.0
下 水 道 事 業	6,407,021	7,070,987	△ 663,966	△ 9.4
収益的支出	2,589,662	2,648,788	△ 59,126	△ 2.2
(収益的収入)	2,592,278	2,738,816	△ 146,538	△ 5.4
資本的支出	3,817,359	4,422,199	△ 604,840	△ 13.7
(資本的収入)	2,575,676	3,064,087	△ 488,411	△ 15.9
病 院 事 業	9,246,404	9,455,713	△ 209,309	△ 2.2
収益的支出	8,129,807	8,025,458	104,349	1.3
(収益的収入)	7,151,405	7,625,043	△ 473,638	△ 6.2
資本的支出	1,116,597	1,430,255	△ 313,658	△ 21.9
(資本的収入)	1,320,964	1,019,142	301,822	29.6
総合計（歳出規模）	64,182,952	63,046,103	1,136,849	1.8

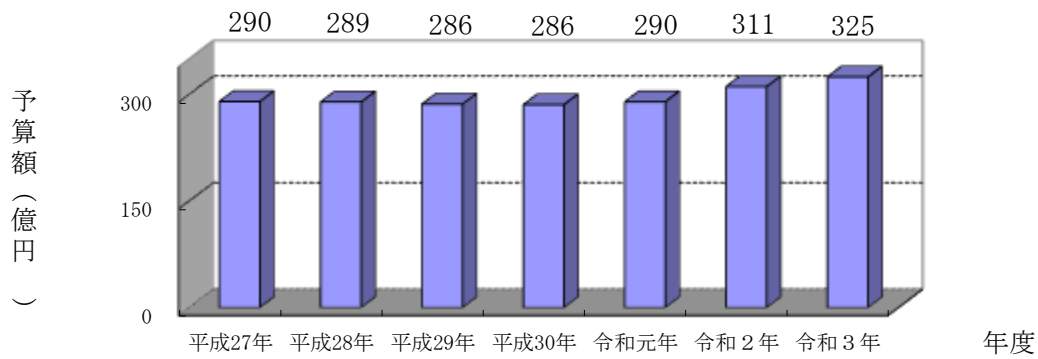
令和3年度予算額



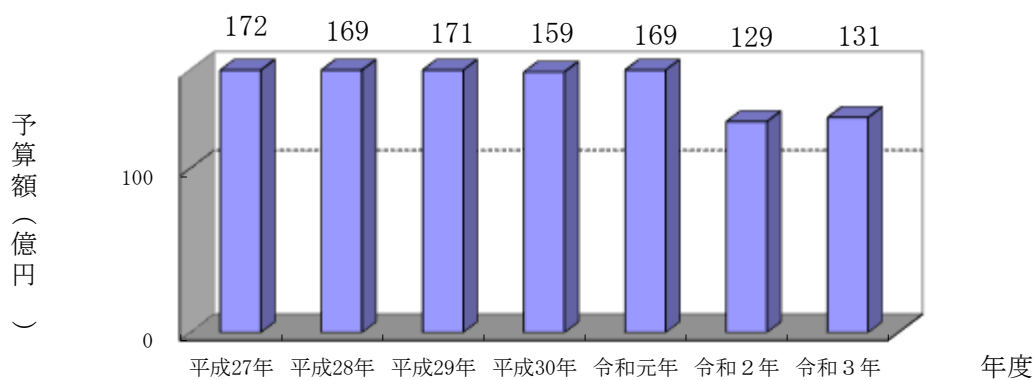
会計別当初予算の推移

年度	一般会計当初予算		特別会計当初予算		企業会計当初予算	
		増減率		増減率		増減率
	千円	%	千円	%	千円	%
平成27年	29,005,879	11.4	17,201,928	9.6	12,494,389	△ 11.6
平成28年	28,948,394	△ 0.2	16,933,191	△ 1.6	12,732,817	1.9
平成29年	28,646,140	△ 1.0	17,130,490	1.2	12,914,555	1.4
平成30年	28,561,359	△ 0.3	15,879,981	△ 7.3	12,230,663	△ 5.3
令和元年	28,970,220	1.4	16,862,965	6.2	12,289,319	0.5
令和2年	31,103,797	7.4	12,858,156	△ 23.7	19,084,150	55.3
令和3年	32,475,550	4.4	13,107,725	1.9	18,599,667	△ 2.5

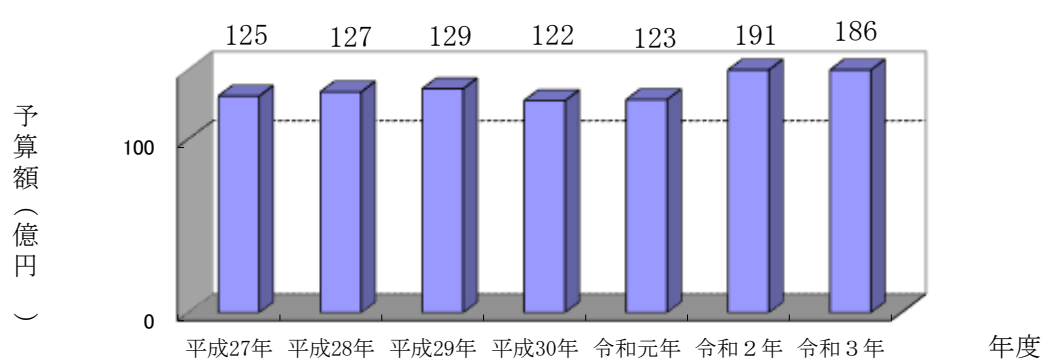
一般会計 当初予算額推移



特別会計 当初予算額推移



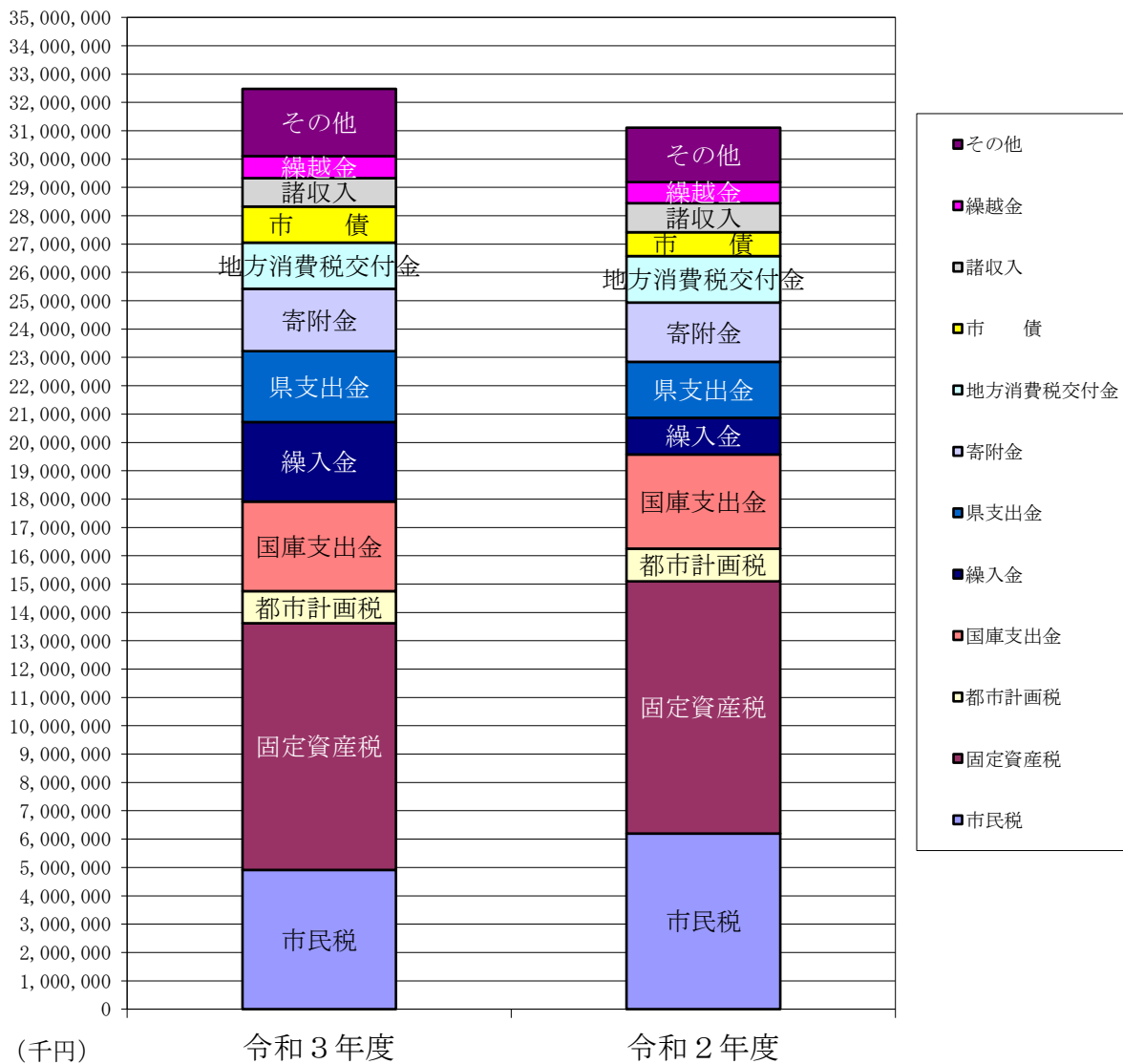
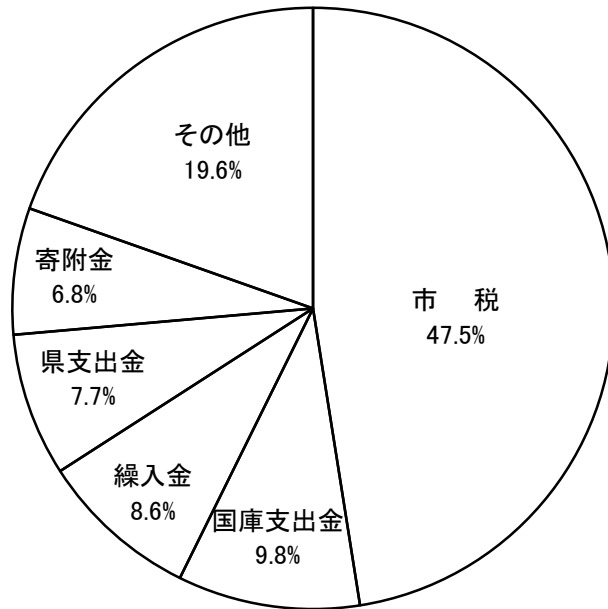
企業会計 当初予算額推移



一般会計 歳入 款項別予算額一覧表

款 項 区 分	令和3年度		令和2年度		増 減 額 (千円)	増 減 率 (%)
	当初予算額 (千円)	構成比 (%)	当初予算額 (千円)	構成比 (%)		
1 市 税	15,398,801	47.5	16,908,701	54.4	△ 1,509,900	△ 8.9
1 市民税	4,910,900	15.1	6,199,300	19.9	△ 1,288,400	△ 20.8
2 固定資産税	8,709,200	26.9	8,896,400	28.7	△ 187,200	△ 2.1
3 軽自動車税	197,901	0.6	194,301	0.6	3,600	1.9
4 市たばこ税	453,000	1.4	465,000	1.5	△ 12,000	△ 2.6
5 都市計画税	1,127,800	3.5	1,153,700	3.7	△ 25,900	△ 2.2
2 地方譲与税	229,712	0.6	242,712	0.8	△ 13,000	△ 5.4
1 地方揮発油譲与税	43,000	0.1	56,000	0.2	△ 13,000	△ 23.2
2 自動車重量譲与税	136,000	0.4	136,000	0.4	0	0.0
3 特別とん譲与税	45,000	0.1	45,000	0.2	0	0.0
4 森林環境譲与税	5,712	0.0	5,712	0.0	0	0.0
3 利子割交付金	9,000	0.0	9,000	0.0	0	0.0
1 利子割交付金	9,000	0.0	9,000	0.0	0	0.0
4 配当割交付金	64,000	0.2	70,000	0.2	△ 6,000	△ 8.6
1 配当割交付金	64,000	0.2	70,000	0.2	△ 6,000	△ 8.6
5 株式等譲渡所得割交付金	50,000	0.2	60,000	0.2	△ 10,000	△ 16.7
1 株式等譲渡所得割交付金	50,000	0.2	60,000	0.2	△ 10,000	△ 16.7
6 法人事業税交付金	209,000	0.6	218,000	0.7	△ 9,000	△ 4.1
1 法人事業税交付金	209,000	0.6	218,000	0.7	△ 9,000	△ 4.1
7 地方消費税交付金	1,629,000	5.0	1,631,000	5.2	△ 2,000	△ 0.1
1 地方消費税交付金	1,629,000	5.0	1,631,000	5.2	△ 2,000	△ 0.1
8 環境性能割交付金	52,000	0.2	59,000	0.2	△ 7,000	△ 11.9
1 環境性能割交付金	52,000	0.2	59,000	0.2	△ 7,000	△ 11.9
9 地方特例交付金	526,387	1.6	39,000	0.1	487,387	1,249.7
1 地方特例交付金	81,000	0.2	39,000	0.1	42,000	107.7
新型コロナウイルス感染症対策地方税						
2 減収補填特別交付金	445,387	1.4	-	-	445,387	皆増
10 地方交付税	37,000	0.1	45,000	0.2	△ 8,000	△ 17.8
1 地方交付税	37,000	0.1	45,000	0.2	△ 8,000	△ 17.8
11 交通安全対策特別交付金	12,000	0.1	12,000	0.0	0	0.0
1 交通安全対策特別交付金	12,000	0.1	12,000	0.0	0	0.0
12 分担金及び負担金	89,268	0.3	88,939	0.3	329	0.4
1 負担金	89,268	0.3	88,939	0.3	329	0.4
13 使用料及び手数料	322,338	1.0	322,959	1.0	△ 621	△ 0.2
1 使用料	260,564	0.8	260,164	0.8	400	0.2
2 手数料	61,774	0.2	62,795	0.2	△ 1,021	△ 1.6
14 国庫支出金	3,167,778	9.8	3,328,627	10.7	△ 160,849	△ 4.8
1 国庫負担金	2,654,490	8.2	2,699,374	8.7	△ 44,884	△ 1.7
2 国庫補助金	497,952	1.5	613,215	2.0	△ 115,263	△ 18.8
3 国庫委託金	15,336	0.1	16,038	0.0	△ 702	△ 4.4
15 県支出金	2,506,245	7.7	1,970,655	6.3	535,590	27.2
1 県負担金	1,042,834	3.2	1,073,262	3.4	△ 30,428	△ 2.8
2 県補助金	1,297,044	4.0	731,158	2.4	565,886	77.4
3 県委託金	164,352	0.5	163,026	0.5	1,326	0.8
4 県交付金	2,015	0.0	3,209	0.0	△ 1,194	△ 37.2
16 財産収入	122,941	0.4	95,414	0.3	27,527	28.9
1 財産運用収入	52,112	0.2	50,804	0.2	1,308	2.6
2 財産売却収入	70,829	0.2	44,610	0.1	26,219	58.8
17 寄附金	2,200,003	6.8	2,100,004	6.8	99,999	4.8
1 寄附金	2,200,003	6.8	2,100,004	6.8	99,999	4.8
18 繰入金	2,800,240	8.6	1,292,008	4.2	1,508,232	116.7
1 基金繰入金	2,800,240	8.6	1,292,008	4.2	1,508,232	116.7
19 繰越金	777,000	2.4	740,000	2.4	37,000	5.0
1 繰越金	777,000	2.4	740,000	2.4	37,000	5.0
20 諸収入	998,737	3.0	1,021,078	3.3	△ 22,341	△ 2.2
1 延滞金加算金過料	7,300	0.0	15,300	0.0	△ 8,000	△ 52.3
2 市預金利子	176	0.0	525	0.0	△ 349	△ 66.5
3 貸付金元利収入	210,006	0.6	210,006	0.7	0	0.0
4 雑入	781,255	2.4	795,247	2.6	△ 13,992	△ 1.8
21 市 債	1,274,100	3.9	849,700	2.7	424,400	49.9
1 市債	1,274,100	3.9	849,700	2.7	424,400	49.9
合 計	32,475,550	100.0	31,103,797	100.0	1,371,753	4.4

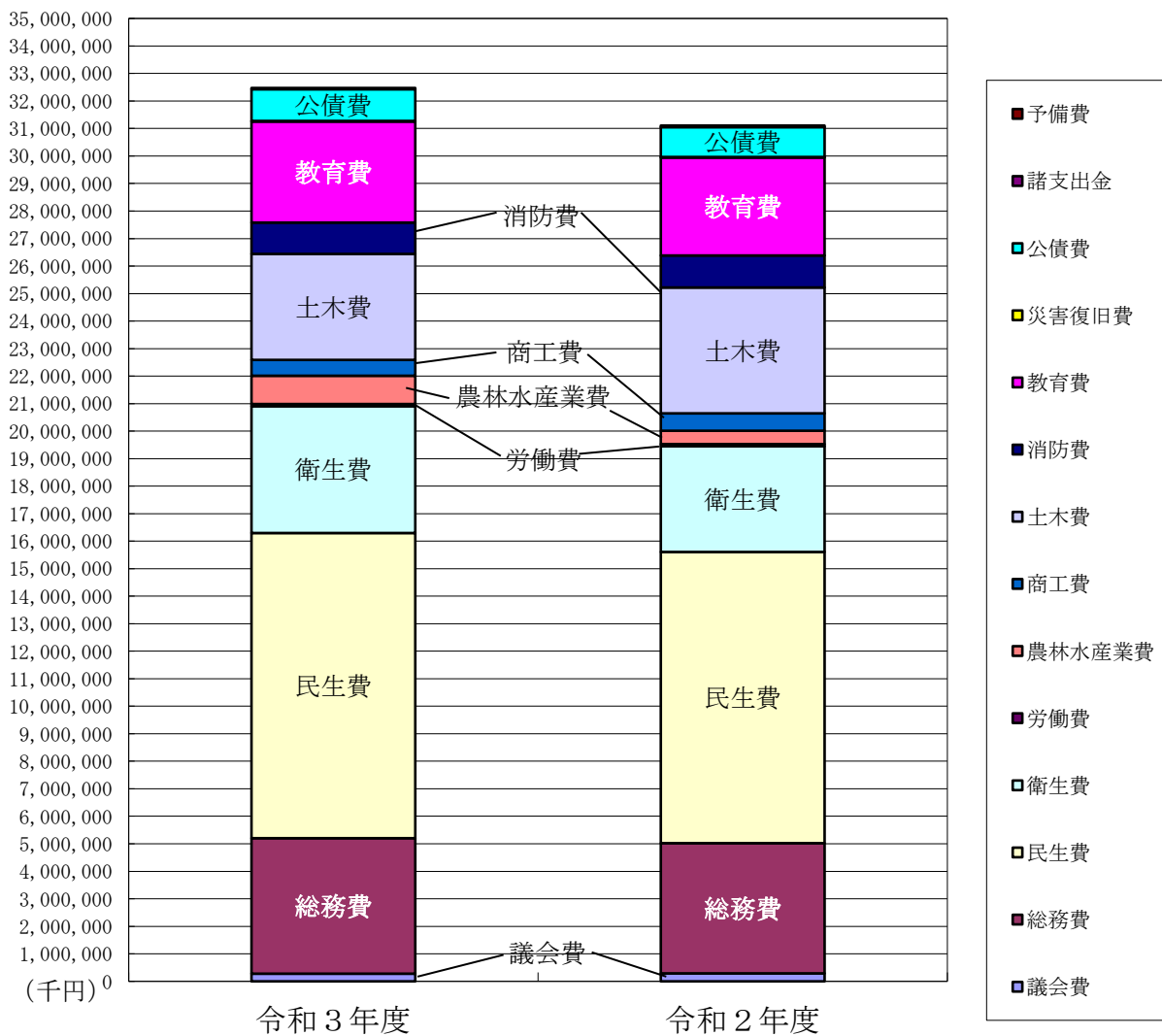

歳入款別構成比(令和3年度)



一般会計 歳出 款項別予算額一覽表

款 項 区 分	令和3年度		令和2年度		増 減 額 (千円)	増 減 率 (%)
	当初予算額 (千円)	構成比 (%)	当初予算額 (千円)	構成比 (%)		
1 議会費	273,667	0.8	284,334	0.9	△ 10,667	△ 3.8
1 議会費	273,667	0.8	284,334	0.9	△ 10,667	△ 3.8
2 総務費	4,931,001	15.1	4,734,118	15.2	196,883	4.2
1 総務管理費	4,201,568	12.9	4,027,972	12.9	173,596	4.3
2 徴税費	394,228	1.2	310,891	1.0	83,337	26.8
3 戸籍住民基本台帳費	239,327	0.7	256,720	0.8	△ 17,393	△ 6.8
4 選挙費	34,268	0.1	50,521	0.2	△ 16,253	△ 32.2
5 統計調査費	21,052	0.1	47,919	0.2	△ 26,867	△ 56.1
6 監査委員費	40,558	0.1	40,095	0.1	463	1.2
3 民生費	11,088,370	34.2	10,593,339	34.1	495,031	4.7
1 社会福祉費	5,409,826	16.7	5,237,224	16.9	172,602	3.3
2 児童福祉費	5,110,077	15.7	4,796,775	15.4	313,302	6.5
3 生活保護費	568,467	1.8	559,340	1.8	9,127	1.6
4 衛生費	4,618,171	14.3	3,835,324	12.3	782,847	20.4
1 保健衛生費	969,165	3.0	958,755	3.1	10,410	1.1
2 清掃費	1,583,790	4.9	1,492,307	4.7	91,483	6.1
3 衛生諸費	2,065,216	6.4	1,384,262	4.5	680,954	49.2
5 労働費	79,315	0.2	77,941	0.2	1,374	1.8
1 労働諸費	79,315	0.2	77,941	0.2	1,374	1.8
6 農林水産業費	1,020,576	3.2	484,724	1.6	535,852	110.5
1 農業費	288,317	0.9	268,250	0.9	20,067	7.5
2 水産業費	567,603	1.8	20,560	0.1	547,043	2,660.7
3 農地費	164,656	0.5	195,914	0.6	△ 31,258	△ 16.0
7 商工費	583,029	1.8	639,565	2.1	△ 56,536	△ 8.8
1 商工費	583,029	1.8	639,565	2.1	△ 56,536	△ 8.8
8 土木費	3,848,706	11.9	4,572,470	14.7	△ 723,764	△ 15.8
1 土木管理費	131,393	0.4	140,172	0.5	△ 8,779	△ 6.3
2 道路橋梁費	419,732	1.3	566,265	1.8	△ 146,533	△ 25.9
3 河川費	5,079	0.0	11,699	0.0	△ 6,620	△ 56.6
4 港湾費	15,101	0.1	50,822	0.2	△ 35,721	△ 70.3
5 都市計画費	2,984,866	9.2	2,971,004	9.5	13,862	0.5
6 住宅費	292,535	0.9	832,508	2.7	△ 539,973	△ 64.9
9 消防費	1,135,463	3.5	1,160,295	3.7	△ 24,832	△ 2.1
1 消防費	1,135,463	3.5	1,160,295	3.7	△ 24,832	△ 2.1
10 教育費	3,674,454	11.2	3,558,391	11.4	116,063	3.3
1 教育総務費	402,641	1.2	418,613	1.3	△ 15,972	△ 3.8
2 小学校費	439,880	1.4	341,902	1.1	97,978	28.7
3 中学校費	329,178	1.0	277,638	0.9	51,540	18.6
4 幼稚園費	306,574	0.9	306,147	1.0	427	0.1
5 社会教育費	1,080,313	3.3	1,022,884	3.3	57,429	5.6
6 保健体育費	1,115,868	3.4	1,191,207	3.8	△ 75,339	△ 6.3
11 災害復旧費	20,000	0.1	20,000	0.1	0	0.0
1 公共施設災害復旧費	20,000	0.1	20,000	0.1	0	0.0
12 公債費	1,152,798	3.5	1,093,296	3.5	59,502	5.4
1 公債費	1,152,798	3.5	1,093,296	3.5	59,502	5.4
13 予備費	50,000	0.2	50,000	0.2	0	0.0
1 予備費	50,000	0.2	50,000	0.2	0	0.0
合 計	32,475,550	100.0	31,103,797	100.0	1,371,753	4.4

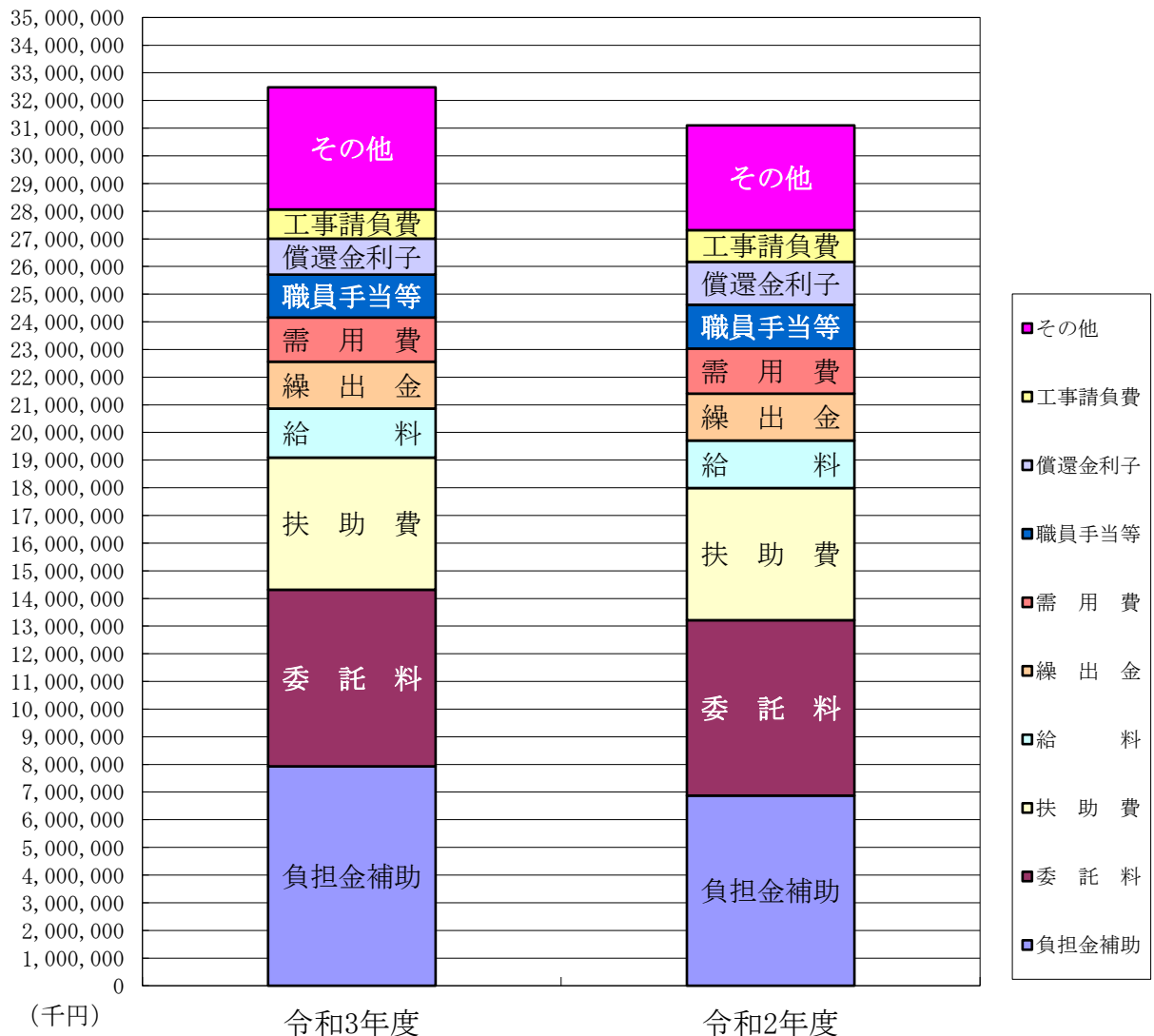
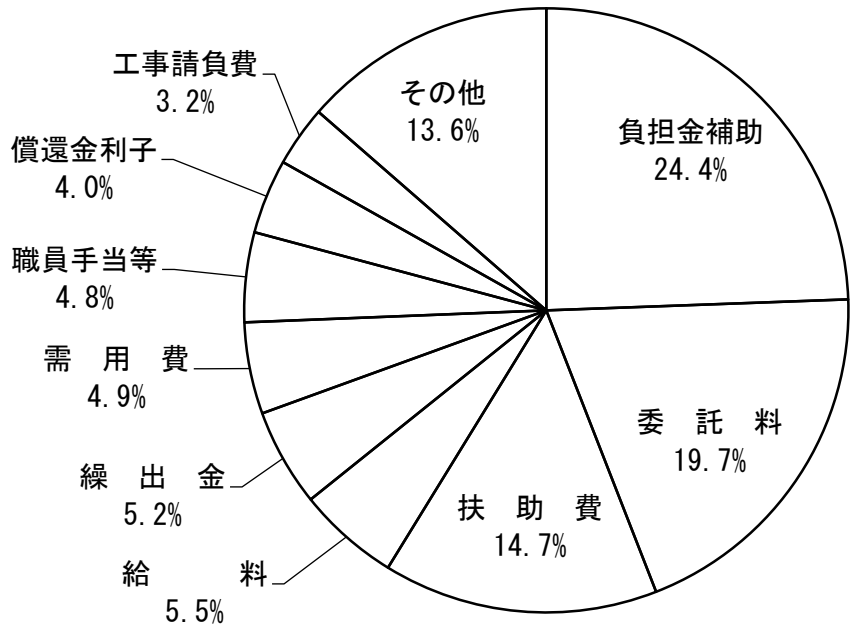
歳出款別構成比（令和3年度）



一般会計 歳出 節別予算額一覽表

節・細節区分	令和3年度		令和2年度		増減額 (千円)	増減率 (%)
	当初予算額 (千円)	構成比 (%)	当初予算額 (千円)	構成比 (%)		
1 報酬	899,513	2.8	893,330	2.9	6,183	0.7
2 給料	1,772,562	5.5	1,718,788	5.5	53,774	3.1
3 職員手当等	1,558,534	4.8	1,587,615	5.1	△ 29,081	△ 1.8
4 共済費	783,531	2.4	798,797	2.6	△ 15,266	△ 1.9
5 災害補償費	500	0.0	310	0.0	190	61.3
6 恩給年金費	0	0.0	0	0.0	0	0.0
7 報償費	141,837	0.4	143,880	0.5	△ 2,043	△ 1.4
8 旅費	39,635	0.1	38,270	0.1	1,365	3.6
9 交際費	2,300	0.0	2,300	0.0	0	0.0
10 需用費	1,593,164	4.9	1,622,154	5.2	△ 28,990	△ 1.8
1 消耗品費	329,724	1.0	342,574	1.1	△ 12,850	△ 3.8
2 食糧費	1,348	0.0	1,454	0.0	△ 106	△ 7.3
3 印刷製本費	67,177	0.2	70,639	0.2	△ 3,462	△ 4.9
4 燃料費	91,580	0.3	96,240	0.3	△ 4,660	△ 4.8
5 光熱水費	504,925	1.6	499,532	1.6	5,393	1.1
6 修繕料	173,754	0.5	187,309	0.6	△ 13,555	△ 7.2
7 賄材料費	423,632	1.3	423,341	1.4	291	0.1
8 医薬材料費	1,024	0.0	1,065	0.0	△ 41	△ 3.8
11 役務費	378,485	1.2	371,784	1.2	6,701	1.8
12 委託料	6,384,657	19.7	6,337,875	20.4	46,782	0.7
13 使用料賃借料	612,592	1.9	467,112	1.5	145,480	31.1
14 工事請負費	1,054,331	3.2	1,699,721	5.5	△ 645,390	△ 38.0
15 原材料費	4,254	0.0	4,951	0.0	△ 697	△ 14.1
16 公有財産購入	215,325	0.7	69,866	0.2	145,459	208.2
17 備品購入費	91,669	0.3	118,813	0.4	△ 27,144	△ 22.8
18 負担金補助	7,930,343	24.4	6,873,991	22.1	1,056,352	15.4
19 扶助費	4,773,203	14.7	4,777,469	15.3	△ 4,266	△ 0.1
20 貸付金	210,001	0.6	210,001	0.7	0	0.0
21 補償補填賠償	129,935	0.4	154,308	0.5	△ 24,373	△ 15.8
22 償還金利息	1,297,798	4.0	1,143,301	3.7	154,497	13.5
23 投資出資金	843,735	2.6	454,835	1.5	388,900	85.5
24 積立金	8,135	0.0	7,870	0.0	265	3.4
25 寄附金	0	0.0	0	0.0	0	0.0
26 公課費	1,993	0.0	2,066	0.0	△ 73	△ 3.5
27 繰出金	1,697,518	5.2	1,554,390	5.0	143,128	9.2
28 予備費	50,000	0.2	50,000	0.1	0	0.0
合計	32,475,550	100.0	31,103,797	100.0	1,371,753	4.4

節別構成比（令和3年度）



一般会計 歳入（性質別）予算額の推移

単位：千円

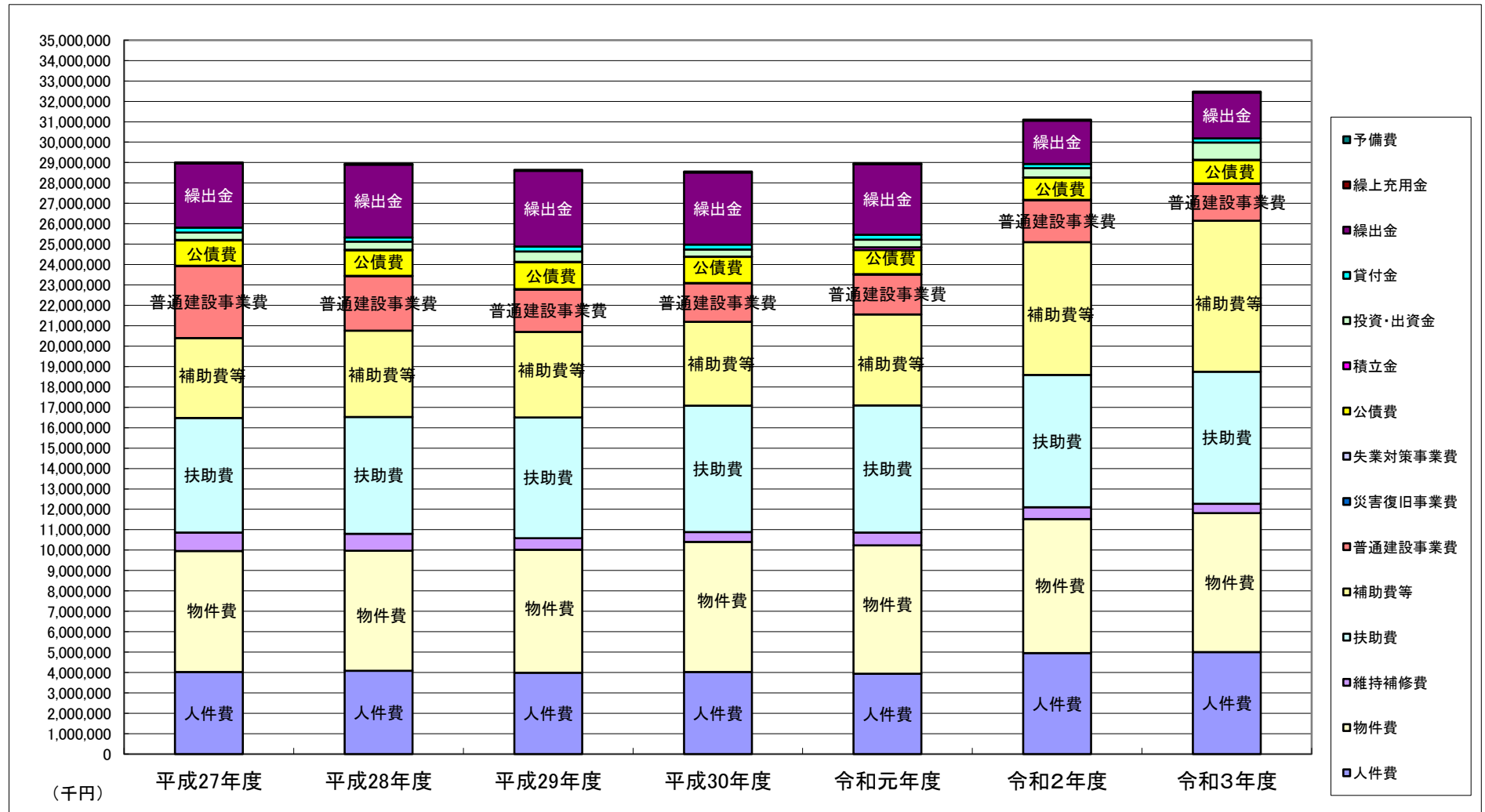
歳入款区分	平成27年度	平成28年度	平成29年度	平成30年度	令和元年度	令和2年度	令和3年度	歳入款区分
市税	16,991,001	16,921,300	16,769,000	17,144,000	17,380,500	16,908,701	15,398,801	市税
地方譲与税	232,000	232,000	233,000	232,000	236,738	242,712	229,712	地方譲与税
利子割交付金	32,000	10,000	18,000	19,000	15,000	9,000	9,000	利子割交付金
配当割交付金	80,000	98,000	84,000	75,000	73,000	70,000	64,000	配当割交付金
株式等譲渡所得割交付金	12,000	64,000	64,000	33,000	60,000	60,000	50,000	株式等譲渡所得割交付金
法人事業税交付金	-	-	-	-	-	218,000	209,000	法人事業税交付金
地方消費税交付金	1,176,000	1,384,000	1,355,000	1,381,000	1,363,000	1,631,000	1,629,000	地方消費税交付金
自動車取得税交付金	46,000	62,000	105,000	110,000	56,000	-	-	自動車取得税交付金
環境性能割交付金	-	-	-	-	22,000	59,000	52,000	環境性能割交付金
地方特例交付金	43,000	43,000	43,000	46,000	63,000	39,000	526,387	地方特例交付金
地方交付税	50,000	47,000	46,000	46,000	45,000	45,000	37,000	地方交付税
交通安全対策特別交付金	12,000	12,000	12,000	12,000	12,000	12,000	12,000	交通安全対策特別交付金
分担金・負担金	283,476	211,701	227,559	217,514	179,095	88,939	89,268	分担金・負担金
使用料	342,572	406,173	481,466	477,191	376,992	260,164	260,564	使用料
手数料	53,556	54,893	56,922	61,357	62,578	62,795	61,774	手数料
国庫支出金	3,365,796	3,429,873	2,999,404	3,231,376	3,099,431	3,328,627	3,167,778	国庫支出金
県支出金	1,464,187	1,586,744	1,613,089	1,616,626	1,654,315	1,970,655	2,506,245	県支出金
財産収入	77,107	49,166	32,601	124,695	146,449	95,414	122,941	財産収入
寄附金	250,004	500,004	500,013	600,004	700,004	2,100,004	2,200,003	寄附金
繰入金	831,476	774,225	1,213,240	647,606	1,055,965	1,292,008	2,800,240	繰入金
繰越金	700,000	720,000	730,000	700,000	730,000	740,000	777,000	繰越金
諸収入	1,062,104	976,215	1,040,246	986,790	988,453	1,021,078	998,737	諸収入
市債	1,901,600	1,366,100	1,022,600	800,200	650,700	849,700	1,274,100	市債
歳入合計	29,005,879	28,948,394	28,646,140	28,561,359	28,970,220	31,103,797	32,475,550	歳入合計
自主財源	20,591,296	20,613,677	21,051,047	20,959,157	21,620,036	22,569,103	22,709,328	自主財源
依存財源	8,414,583	8,334,717	7,595,093	7,602,202	7,350,184	8,534,694	9,766,222	依存財源
特定財源	8,660,464	8,144,109	7,513,835	7,380,770	7,094,173	7,614,610	8,121,742	特定財源
一般財源	20,345,415	20,804,285	21,132,305	21,180,589	21,876,047	23,489,187	24,353,808	一般財源

一般会計 歳出（性質別）予算額の推移

単位：千円

歳出款区分	平成27年度	平成28年度	平成29年度	平成30年度	令和元年度	令和2年度	令和3年度	歳出款区分
人件費	4,025,973	4,085,252	3,986,619	4,022,329	3,937,592	4,948,657	5,001,613	人件費
物件費	5,930,919	5,880,068	6,027,926	6,377,826	6,300,585	6,569,056	6,806,320	物件費
維持補修費	903,333	828,885	568,372	485,742	621,602	587,919	460,603	維持補修費
扶助費	5,618,343	5,734,141	5,915,286	6,199,450	6,231,806	6,480,554	6,473,531	扶助費
補助費等	3,923,938	4,234,022	4,195,201	4,104,358	4,467,829	6,514,646	7,409,568	補助費等
普通建設事業費	3,517,980	2,669,497	2,080,258	1,887,342	1,946,276	2,046,554	1,804,088	普通建設事業費
災害復旧事業費	20,000	20,000	20,000	20,000	20,000	20,000	20,000	災害復旧事業費
失業対策事業費	0	0	0	0	0	0	0	失業対策事業費
公債費	1,245,024	1,251,228	1,312,850	1,280,090	1,185,880	1,093,296	1,152,798	公債費
積立金	20,762	22,180	31,529	4,638	134,227	7,870	8,135	積立金
投資・出資金	365,359	394,685	507,101	356,060	378,422	454,835	843,735	投資・出資金
貸付金	240,001	210,001	240,001	240,001	240,001	210,001	210,001	貸付金
繰出金	3,144,247	3,568,435	3,710,997	3,533,523	3,456,000	2,120,409	2,235,158	繰出金
繰上充用金	0	0	0	0	0	0	0	繰上充用金
予備費	50,000	50,000	50,000	50,000	50,000	50,000	50,000	予備費
歳出合計	29,005,879	28,948,394	28,646,140	28,561,359	28,970,220	31,103,797	32,475,550	歳出合計
義務の経費（人・扶・債）	10,889,340	11,070,621	11,214,755	11,501,869	11,355,278	12,522,507	12,627,942	義務の経費（人・扶・債）
消費の経費（人物維持補）	20,402,506	20,762,368	20,693,404	21,189,705	21,559,414	25,100,832	26,151,635	消費の経費（人物維持補）
投資の経費（建・災・失）	3,537,980	2,689,497	2,100,258	1,907,342	1,966,276	2,066,554	1,824,088	投資の経費（建・災・失）

一般会計 歳出（性質別）予算額の推移



一般会計

1 款 市税

15,398,801 千円

市税全般については、令和2年度の決算見込額を基本数値として、それぞれの個別要因等を勘案し積算した。

個人市民税については、新型コロナウイルス感染症の影響による雇用・所得環境の悪化を見込み、前年度と比較して、金額で5億7,940万円、率で11.6%の減とした。

また、法人市民税については、一部国税化による法人税割の税率引き下げの影響が本格化することに加え、新型コロナウイルス感染症の影響による企業収益の悪化を見込み、前年度と比較して、金額で7億900万円、率で57.8%の大幅な減とした。

固定資産税及び都市計画税については、本年度が評価替え年度となる。

土地については新型コロナウイルス感染症の影響による価格の下落を加味しているが、評価替えによる上昇とのバランスを考慮し微増を見込んだ。

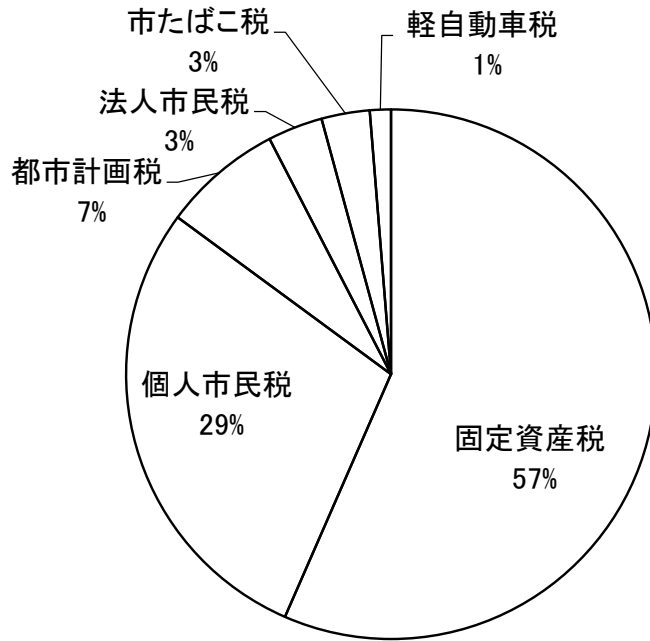
家屋は経年減価による減額及び令和3年度に限る特例軽減措置を考慮し、1億9,600万円、率にして7.4%の減とした。償却資産は新規投資状況及び減価償却分、特例軽減措置を考慮し微減を見込んだ。

その結果、市税全体では前年度と比較して、金額で15億990万円、率で8.9%減の計上となった。

1 税目別税収

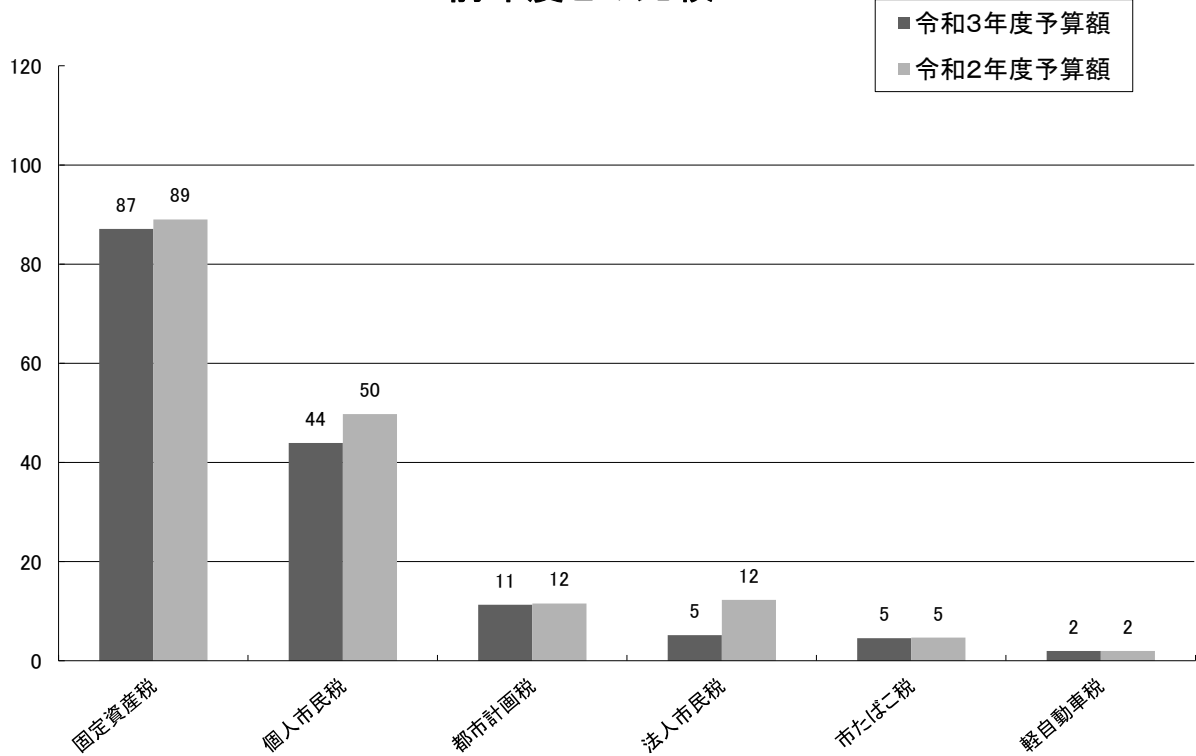
税 目		令和3年度予算額	令和2年度予算額	増 減 額	増減率
		千円	千円	千円	%
個人市民税	所得割	4,210,000	4,783,000	△ 573,000	△ 12.0
	均等割	131,000	139,000	△ 8,000	△ 5.8
	滞納繰越分	53,200	51,600	1,600	3.1
	小 計	4,394,200	4,973,600	△ 579,400	△ 11.6
法人市民税	法人税割	347,000	1,056,000	△ 709,000	△ 67.1
	均等割	169,000	169,000	0	0.0
	滞納繰越分	700	700	0	0.0
	小 計	516,700	1,225,700	△ 709,000	△ 57.8
固定資産税	土地	3,146,000	3,126,000	20,000	0.6
	家屋	2,437,000	2,633,000	△ 196,000	△ 7.4
	償却資産	3,075,000	3,087,000	△ 12,000	△ 0.4
	滞納繰越分	29,200	28,400	800	2.8
	交付金	22,000	22,000	0	0.0
	小 計	8,709,200	8,896,400	△ 187,200	△ 2.1
軽自動車税	環境性能割	6,500	7,000	△ 500	△ 7.1
	種別割	190,000	186,000	4,000	2.2
	滞納繰越分	1,401	1,301	100	7.7
	小 計	197,901	194,301	3,600	1.9
市たばこ税		453,000	465,000	△ 12,000	△ 2.6
都市計画税	土地	694,000	690,000	4,000	0.6
	家屋	430,000	460,000	△ 30,000	△ 6.5
	滞納繰越分	3,800	3,700	100	2.7
	小 計	1,127,800	1,153,700	△ 25,900	△ 2.2
合 計		15,398,801	16,908,701	△ 1,509,900	△ 8.9

令和3年度予算額構成比



予算額(億円)

前年度との比較



2 臨海部税収（現年課税分）

税 目	企 業 数		予 算 額		税目ごとに 占める割合
	令和3年度	令和2年度	令和3年度	令和2年度	
法人市民税	社 207	社 213	千円 376,000	千円 1,023,000	% 72.9
法人税割	141	147	325,000	968,000	93.7
均等割	207	213	51,000	55,000	30.2
固定資産税	271	265	4,136,000	3,995,000	47.6
土地	151	151	814,000	814,000	25.9
家屋	181	179	735,000	749,000	30.2
償却資産	173	170	2,578,000	2,423,000	83.8
交付金	2	2	9,000	9,000	40.9
都市計画税	198	198	276,000	278,000	24.6
土地	151	151	145,000	145,000	20.9
家屋	180	178	131,000	133,000	30.5
合 計			4,788,000	5,296,000	31.3
市税総額（現年課税分）			15,310,500	16,823,000	—

1項 市民税

4,910,900千円

1目 個人市民税（現年課税分）

4,341,000千円

所得割

所得区分	納税義務者		税額（調定額）		
	令和3年度	令和2年度	令和3年度	令和2年度	増減率
	人	人	千円	千円	%
給与	28,337	30,367	3,706,742	4,104,914	△ 9.7
営業等	1,000	1,350	107,904	217,546	△ 50.4
農業	130	160	20,000	31,700	△ 36.9
その他	4,500	4,500	273,860	268,009	2.2
分離	300	400	136,404	179,870	△ 24.2
過年度	30	30	10,000	10,000	0.0
退職	100	100	20,000	20,000	0.0
合計	34,397	36,907	4,274,910	4,832,039	△ 11.5

均等割

区分	納税義務者		税額（調定額）		
	令和3年度	令和2年度	令和3年度	令和2年度	増減率
	人	人	千円	千円	%
均等割	38,174	40,174	133,609	140,609	△ 5.0

令和3年度予算額	調定額	収納率	
	所得割	4,274,910千円	× 98.5% ≒ 4,210,000千円
	均等割	133,609千円	× 98.5% ≒ 131,000千円
	計		4,341,000千円

2目 法人市民税（現年課税分）

516,000千円

法人税割

区 分	税 額（調 定 額）			税率
	令和3年度	令和2年度	増減率	
法人税割	千円	千円	%	6.0%
	349,000 (326,000)	1,060,000 (971,000)	△ 67.1 (△ 66.4)	

均等割

ソク	資本金	従業員数	法人数	税 額（調 定 額）			年額
				令和3年度	令和2年度	増減率	
1	2～9以外の法人		1,174 (68)	千円 48,120 (3,400)	千円 42,660 (3,350)	% 12.8 (1.5)	千円 50
2	1千万円以下	50人超	19 (7)	2,280 (840)	2,520 (840)	△ 9.5 (0.0)	120
3	1千万円超 1億円以下	50人以下	240 (55)	31,200 (7,150)	31,590 (7,410)	△ 1.2 (△ 3.5)	130
4		50人超	35 (12)	5,250 (1,800)	4,800 (1,800)	9.4 (0.0)	150
5	1億円超 10億円以下	50人以下	58 (21)	9,280 (3,360)	9,920 (3,520)	△ 6.5 (△ 4.5)	160
6		50人超	14 (9)	5,600 (3,600)	5,600 (3,600)	0.0 (0.0)	400
7	10億円超	50人以下	72 (27)	29,520 (11,070)	31,160 (12,300)	△ 5.3 (△ 10.0)	410
8	10億円超 50億円以下	50人超	5 (3)	8,750 (5,250)	8,750 (5,250)	0.0 (0.0)	1,750
9	50億円超	50人超	10 (5)	30,000 (15,000)	33,000 (18,000)	△ 9.1 (△ 16.7)	3,000
計			1,627 (207)	170,000 (51,470)	170,000 (56,070)	0.0 (△ 8.2)	

令和3年度予算額	法人税割	調定額	収納率	
	均等割	349,000千円	×99.7%	≒ 347,000千円
	計	170,000千円	×99.7%	≒ 169,000千円
				516,000千円

() 内は、臨海部に係るもの。

2 項 固定資産税

8, 709, 200 千円

1 目 固定資産税 (現年課税分)

8, 658, 000 千円

区分	面積		税 額 (調 定 額)		
	令和3年度	令和2年度	令和3年度	令和2年度	増減率
土地	23,766千㎡ (5,210千㎡)	23,764千㎡ (5,210千㎡)	千円 3,177,983 (822,259)	千円 3,158,291 (822,259)	% 0.6 (0.0)
家屋	39,003棟 (1,481棟) 6,380千㎡ (1,550千㎡)	39,027棟 (1,452棟) 6,338千㎡ (1,534千㎡)	2,626,617 (742,563)	2,660,100 (757,461)	△ 1.3 (△ 2.0)
償 却 資 産			3,367,714 (2,604,583)	3,118,825 (2,448,151)	8.0 (6.4)
令和3年度予算額※	収納率 土地 3,177,983千円× 99.0 % ≒ 3,146,000千円 家屋 2,626,617千円× 99.0 % - 162,225千円 ≒ 2,437,000千円 償却 3,367,714千円× 99.0 % - 258,319千円 ≒ 3,075,000千円 計 8,658,000千円				

() 内は、臨海部に係るもの。

※令和3年度に限り新型コロナウイルス感染症による特例軽減見込額を減額(家屋、償却)

(1) 1㎡あたり平均土地評価額

宅地	33,693 円	臨海用地	19,274 円
一般田	119 円	一般畑	95 円

(2) 新增築家屋

棟数	622 棟	延面積	93,362 ㎡
木造専用住宅家屋 1㎡あたり平均評価額	77,084 円		
非木造家屋 1㎡あたり平均評価額	83,686 円		

2 目 国有資産等所在市町村交付金

22, 000 千円

内訳	県 (港湾課)	7,000 千円
	県 (公営住宅課)	13,000 千円
	県企業庁	2,000 千円

3項 軽自動車税

197,901千円

1目 環境性能割（現年課税分）

6,500千円

2目 種別割（現年課税分）

190,000千円

種 別	台 数		税 額 (調 定 額)		
	令和3年度	令和2年度	令和3年度	令和2年度	増減率
原付1種	台 2,297	台 2,332	千円 4,594	千円 4,664	% △ 1.5
原付2種乙	164	171	328	342	△ 4.1
原付2種甲	435	410	1,044	984	6.1
ミニカー	48	45	178	167	6.6
軽自2輪	768	757	2,765	2,725	1.5
軽自3輪	1	1	5	5	0.0
軽自4輪乗用(自)	16,207	16,030	149,832	145,861	2.7
軽自4輪乗用(営)	3	3	19	17	11.8
軽自4輪貨物(自)	4,900	4,956	23,803	23,995	△ 0.8
軽自4輪貨物(営)	142	113	505	386	30.8
特殊農耕用	534	512	1,282	1,229	4.3
特殊小型(その他)	433	449	2,555	2,649	△ 3.5
2輪小型自動車	1,037	1,006	6,222	6,036	3.1
計	26,969	26,785	193,132	189,060	2.2
令和3年度予算額	(収納率) 193,132千円×98.51% ≒ 190,000千円				

4項 市たばこ税

453,000千円

1目 市たばこ税（現年課税分）

453,000千円

課 税 標 準 数 量		税 額 (調 定 額)		
令和3年度	令和2年度	令和3年度	令和2年度	増減率
千本	千本	千円	千円	%
72,000	79,308	453,000	465,000	△ 2.6

5 項 都市計画税

1, 127, 800千円

1 目 都市計画税 (現年課税分)

1, 124, 000千円

区分	面積		税 額 (調 定 額)		
	令和3年度	令和2年度	令和3年度	令和2年度	増減率
土地	15,229千㎡	15,238千㎡	千円	千円	%
	(5,210千㎡)	(5,210千㎡)	701,810 (147,335)	697,532 (147,335)	0.6 (0.0)
家屋	36,312棟	36,341棟	459,671	464,788	△ 1.1
	(1,478棟) 5,889千㎡	(1,449棟) 5,853千㎡	(132,601)	(135,261)	(△ 2.0)
令和3年度予算額※		収納率 土地 701,810千円× 99.0% ≒ 694,000千円 家屋 459,671千円× 99.0% - 24,843千円 ≒ 430,000千円 計 1,124,000千円			

() 内は、臨海部に係るもの。

※令和3年度に限り新型コロナウイルス感染症による特例軽減見込額を減額(家屋)

2款 地方譲与税

229,712千円

1項 地方揮発油譲与税

43,000千円

地方揮発油譲与税法の規定による地方揮発油譲与税の収入額の100分の42に相当する額を市町村に譲与されるもので、道路特定財源の一般財源化により地方道路譲与税から名称が改められ、配分については市町村道の延長及び面積により按分して算定され、6月、11月、3月の各期に譲与されるものであり、前年度実績等を勘案し計上した。

2項 自動車重量譲与税

136,000千円

自動車重量税法の規定による自動車重量税の収入額の3分の1に相当する額を市町村に譲与されるもので、配分については自動車重量譲与税法により、毎年度4月1日現在の市町村道の延長及び面積（2分の1の額を道路の延長、他の2分の1を道路の面積）により按分して算定され、6月、11月、3月の各期に譲与されるものであり、前年度実績等を勘案し計上した。

3項 特別とん譲与税

45,000千円

衣浦港に入港する外貿船舶の純トン数により、トン当たり20円が課税され、9月、3月の各期に係る市町村に譲与されるもので、前年度実績等を勘案し計上した。

※ 配分率（前年度実績）

市 町 名	配 分 率
碧 南 市	44.30%
半 田 市	30.62%
高 浜 市	7.01%
武 豊 町	18.07%

4項 森林環境譲与税

5,712千円

森林環境税の収入額の20分の17に相当する額を市町村に譲与されるもので、配分については市町村の私有林人工林面積、林業就業者数及び人口により按分して算出され、9月、3月の各期に譲与されるものであり、国が示した譲与総額を基に計上した。

3款 利子割交付金

9,000千円

県民税利子割（税率5%）から控除・還付額を差し引いた額のおよそ59.4%に相当する金額が、8月、12月、3月の各期に市町村に交付されるものであり、利子課税分の前年度実績等を勘案し計上した。

4 款 配当割交付金 **64,000千円**

県民税配当割から還付額を差し引いた額のおよそ59.4%に相当する金額が、8月、12月、3月の各期に市町村に交付されるものであり、前年度実績等を勘案し計上した。

5 款 株式等譲渡所得割交付金 **50,000千円**

県民税株式等譲与所得割から還付額を差し引いた額のおよそ59.4%に相当する金額が、3月に市町村に交付されるもので、前年度実績等を勘案し計上した。

6 款 法人事業税交付金 **209,000千円**

都道府県の法人事業税額の100分の7.7に相当する額を市町村の従業者数（令和3年度については、市町村民税の法人税割額及び市町村の従業者数）に応じて8月、12月、3月の各期に交付されるものであり、県からの提供資料を基に計上した。

7 款 地方消費税交付金 **1,629,000千円**

地方消費税の収入額の2分の1に相当する額で、一般財源分については、都道府県から国勢調査の結果による市町村の人口及び事務所統計の結果による従業者数により按分され、社会保障財源分については、国勢調査の結果による市町村の人口按分により算定され、6月、9月、12月、3月の各期に交付されるもので、前年度実績等を勘案し計上した。

8 款 環境性能割交付金 **52,000千円**

道府県の自動車税環境性能割のうち、徴税費（5%）を除いた額の100分の47（令和4年度以降は100分の43）を各市町村の道路延長及び面積で按分して算出され、8月、12月、3月の各期に交付されるもので、前年度実績等を勘案し計上した。

9 款 地方特例交付金 **526,387千円**

1 項 地方特例交付金 **81,000千円**

個人住民税における住宅借入金等特別税額控除の実施に伴う減収分（令和3年度については、軽自動車税環境性能割及び自動車税環境性能割に係る臨時的軽減措置の減収分を加える）の減収補てん措置であり、4月、9月の各期に交

付される。

- 2項 新型コロナウイルス感染症対策地方税減収補填特別交付金 445,387千円
新型コロナウイルス感染症による固定資産税及び都市計画税の減収分の減収補てん措置であり、令和3年度に限り、交付される。

10款 地方交付税 37,000千円

地方交付税は、全国各自治体の財源の偏在を調整することを目的とし、交付される。普通交付税は、全国各自治体の財政力格差が大きいため、財源不足となる自治体に対し、一定の行政水準が保てるよう交付されるものであるが、当市の場合、本年度は不交付団体となる見込みであるため、特別の財政需要がある場合等に交付される特別交付税のみ計上した。12月、3月の各期に交付される。

11款 交通安全対策特別交付金 12,000千円

道路交通法の規定による交通反則金の収入額に相当する額が都道府県及び市町村に交付されるもので、配分は4分の2を交通事故発生件数（前年及び前々年に発生した人身事故）、4分の1を国勢調査による人口集中地区の人口、4分の1を市町村道に係る改良済道路の延長により算定され、9月、3月の各期に交付されるものであり、前年度実績等を勘案し計上した。

12款 分担金及び負担金 89,268千円

母子保健法に基づく未熟児養育医療に係る自己負担金は前年調定額を勘案し計上した。保育園等の保護者負担金（保育料）については、園児数等の推計により計上した。

13款 使用料及び手数料 322,338千円

使用料及び手数料条例等に基づき、これに定められた料金に前年度の取扱い件数等の実績を勘案し計上した。

1項 使用料 260,564千円

使用料については、公の施設の利用又は行政財産の目的外使用者等から徴収するもので、公営住宅、文化会館・各公民館、水族館、臨海体育館、南部市民プラザ、東部市民プラザ、無我苑、美術館等の定められた料金を、前年度の取扱い件数等の実績を勘案し計上した。保育園・幼稚園使用料については、園児数等の推計により計上した。

2項 手数料 61,774千円

手数料については市が特定の市民のために行う役務に対し、その費用の全部又は一部を負担させるため徴収するものであり、戸籍住民基本台帳、生活習慣病予防健診、税務関係諸手数料等を、前年度実績等を勘案し計上した。

14款 国庫支出金 3,167,778千円

1項 国庫負担金 2,654,490千円

事業の奨励及び推進のため仕事の性質に応じて国が当然の義務として、その一部又は全部を負担するものであり、各種の福祉事業等を考慮し計上した。

2項 国庫補助金 497,952千円

国の施策遂行又は地方公共団体の財政上の特別需要、あるいは地域開発における財政的援助として、国から補助経費として支出されるものである。

3項 国庫委託金 15,336千円

国の事務委託により全額国から支出されるものであり、国民年金事務費、中長期在留者住居地届出等事務費が主なものである。

15款 県支出金 2,506,245千円

1項 県負担金 1,042,834千円

県から義務的経費として支出される児童手当県費負担金、障害者自立支援給付費等負担金、施設型教育・保育給付費等県費負担金等を考慮し計上した。

2項 県補助金 1,297,044千円

各種事業推進のため県から補助経費として支出されるもので、老人福祉費、身体障害者福祉費、児童福祉費、各種医療費、福祉関係費、農林水産業費及び土木事業費が主なものである。

3項 県委託金 164,352千円

県の事務委託により県から支出されるものであり、県民税徴収取扱費委託金が主なものである。

4項 県交付金 2,015千円

愛知県事務処理特例条例により県が市に移譲する事務に対する交付金であり、前年度実績から推定して計上した。

16款 財産収入 122,941千円

1項 財産運用収入 52,112千円

財産貸付収入として市有地貸付料、庁舎等貸付料（太陽光発電）、自動販売

機貸付料を計上したほか、財政調整基金等の利子及び名古屋競馬（株）配当金、（株）コミュニティネットワークセンター配当金を計上した。

2項 財産売払収入 70,829千円

市有地の売却費及び不用物品の処分費等を推定し計上した。

17款 寄附金 2,200,003千円

ふるさと応援寄附金について、22億円を計上した。また、総務費、民生費及び教育費について、節設定として計上した。

18款 繰入金 2,800,240千円

財政調整基金、まなびさぼーと基金、交通安全基金、緑花推進基金、国際交流基金、公共施設維持基金、福祉基金及び文化振興基金の取崩しにより繰入れするものである。

19款 繰越金 777,000千円

前年度からの繰越金を見込み、計上した。

20款 諸収入 998,737千円

1項 延滞金、加算金及び過料 7,300千円

市税等公法上の債務の履行を遅延した者から徴収するもので、前3ヶ年度の実績を勘案し計上した。

2項 市預金利子 176千円

市の歳計現金利子であり、現行利率等を勘案し、計上した。

3項 貸付金元利収入 210,006千円

労働金庫預託金、商工業振興資金等の各種預託金の元利収入及び公共事業促進費貸付金収入を計上した。

4項 雑入 781,255千円

学校給食費等の諸雑入を見込み、計上した。

21款 市債 1,274,100千円

財源の確保、世代間負担の公平性の観点から、適債性を有する私立保育園等園舎整備補助事業始め17事業を計上した。また、市民税法人税割の大幅な減収見込により、減収補填債の発行を予定する。

特別会計

1 国民健康保険

6,654,346千円

一般被保険者の医療費、国民健康保険事業費納付金及び事業運営に係る諸経費を計上した。

《事業費と財源の内訳》

事業費区分	金額(千円)	財源区分	金額(千円)
保険給付費	4,341,038	県交付金	4,299,421
		一般会計繰入金等	41,617
国民健康保険事業費納付金	2,098,968	保険税	1,344,129
		国庫補助金	1
		県交付金	49,721
		一般会計繰入金等	705,117
保健事業費	81,299	県交付金	10,395
		一般会計繰入金等	70,904
総務費	103,999	県交付金	3,616
		一般会計繰入金	100,383
基金積立金	1,041	財産収入	1,041
公債費 諸支出金 予備費	28,001	基金繰入金等	28,001

《世帯数、被保険者数》

区分	世帯数(世帯)		被保険者数(人)	
	元年12月末	2年12月末	元年12月末	2年12月末
一般被保険者	8,268	8,390	13,939	13,998
退職被保険者	6	-	8	-
計	8,274	8,390	13,947	13,998

2 訪問看護事業

63,513千円

本事業は、高齢者の医療の確保に関する法律及び医療保険各法の規定に基づき、居宅において看護師等により行われる療養生活上の看護援助、又は必要な診療の補助等に対する経費であり、歳入においては訪問看護療養費を計上し、歳出において訪問看護事業の運営にかかる必要諸経費を計上した。

《歳入の内訳》

区 分	金額(千円)	説 明
訪問看護療養費	34,454	・利用者：38人/月 ・ 訪問：1人7回/月 1人当りの月額：75,780円 ・特別管理加算等
訪問看護利用料	1,964	自己負担金：訪問看護療養費の1～3割 その他利用料：時間外利用料、交通費など
(自己負担金)	(1,435)	
(その他利用料)	(529)	
繰越金	27,093	前年度繰越金
市預金利子等	2	市預金利子、雑入

3 介護保険事業

5,374,993千円

(1) 保険事業勘定

5,297,107千円

本事業は、介護保険法に規定する介護サービスに対する保険給付、地域支援事業及び保険者の適切な運営を確保する経費として、歳入において保険料収入及び公費負担金等の財源を計上し、歳出において保険給付費、地域支援事業費及び保険料の賦課徴収・介護認定等の事務経費を計上した。

《財源の内訳》

事業費区分	金額(千円)	財源区分	金額(千円)
総務費	180,413	国庫支出金	2,530
		一般会計繰入金等	177,883
保険給付費	4,856,448	国庫支出金、県支出金	1,703,642
		社会保険診療報酬支払基金	1,311,240
		保険料、一般会計繰入金等	1,841,566
地域支援事業費	257,347	国庫支出金、県支出金	110,623
		社会保険診療報酬支払基金	36,712
		保険料、一般会計繰入金等	110,012
基金積立金	574	財産収入	574
諸支出金	1,325	保険料	1,325

予備費	1,000	一般会計繰入金	1,000
-----	-------	---------	-------

(2) 介護サービス事業勘定 77,886千円

本事業は、介護保険法の規定に基づき、指定居宅サービス、指定介護予防サービスの適切な利用を図るため、次の事業を行う。

ア 訪問看護事業

在宅療養者に対して主治医が必要と認めた場合、看護師等が居宅において療養上の世話又は診療の補助等を行う事業。

イ 居宅介護支援事業

要介護者等の依頼を受けて、その心身の状況、環境等を勘案して「居宅サービス計画」を作成し、居宅サービス事業者との連絡調整を行い、要介護者が少しでも自立した日常生活ができるよう、継続的に支援する事業。

ウ 介護予防支援事業

要支援者に対して「介護予防サービス計画」を作成し、予防の観点から支援する事業。

歳入においては居宅サービス費収入、居宅サービス計画費収入、介護予防支援サービス計画費収入を計上し、歳出においては訪問看護事業、居宅介護支援事業、介護予防支援事業の運営にかかる必要諸経費を計上した。

《歳入の内訳》

区 分	金額(千円)	説 明
居宅サービス費収入	42,379	・利用者：66人/月 訪問：1人6回/月 ・緊急訪問加算等
居宅サービス計画費収入	5,754	・利用者：660人/年 ・要介護1-2：200人/年、3-5：160人/年 ・要支援1・2：300人/年
介護予防支援サービス計画費収入	12	要支援認定者1名（継続）1名（新規） ・地域包括支援センター廃止に伴う月遅れ請求分
自己負担金収入	6,665	居宅サービス費収入の自己負担1～3割 交通費、特殊材料費
（自己負担金収入）	(6,332)	
（その他利用料）	(333)	
繰入金	18,074	一般会計繰入金
繰越金	5,000	前年度繰越金
市預金利子等	2	市預金利子、雑入

4 後期高齢者医療保険

1,014,873千円

本事業は、高齢者の医療の確保に関する法律により後期高齢者医療広域連合が行う後期高齢者医療に要する費用に充てるため、歳入において保険料収入、保険基盤安定繰入金等、一般会計から事務費繰入金等を財源として計上し、歳出において保険料徴収事業及び後期高齢者医療広域連合納付金事業に係る必要諸経費を計上した。

《被保険者数（見込み）》

区分	令和3年度	令和2年度
被保険者	9,805人	9,707人

《事業費と財源の内訳》

事業費区分	金額(千円)	財源区分	金額(千円)
保険料徴収事業費	2,620	一般会計繰入金	2,620
広域連合納付金事業費	1,009,343	保険料等	865,704
		保険基盤安定繰入金	143,639
保険料還付事業費	2,910	保険料還付金等	2,910

企業会計

1 水道事業

2, 946, 252千円

本事業は、生活用水その他の水道水を市民に供給し、市民生活の安定と福祉の増進に寄与するため、給水戸数27,445戸、年間給配水量8,600,000m³を予定し、公営企業として健全な事業経営の維持及び施設の建設改良を進めるために必要な諸収入、及び諸費用を計上した。

区 分	歳入 (千円)	歳出 (千円)
収益的収支	1,566,334	1,428,377
資本的収支	252,109	1,517,875

2 下水道事業

6, 407, 021千円

本事業は、健康で安全・快適な生活環境の確保と公共用水域の水質保全のため、接続戸数19,242戸、年間総排水量4,991,000m³を予定し、下水道事業の整備及び維持管理等に必要な経費を計上した。

区 分	歳入 (千円)	歳出 (千円)
収益的収支	2,592,278	2,589,662
資本的収支	2,575,676	3,817,359

3 病院事業

9, 246, 404千円

本事業は、高度で包括的な医療を提供する中で、地域住民の健康を守るという使命を持った市民病院の運営並びに病院施設・機器整備事業等を行うものである。本年度は、入院患者数79,679人（退院患者含む）、外来患者数142,225人（時間内及び時間外患者合計）を見込み、患者サービスの向上及び医療機器等の整備拡充を進めるための諸経費を計上した。

区 分	歳入 (千円)	歳出 (千円)
収益的収支	7,151,405	8,129,807
資本的収支	1,320,964	1,116,597