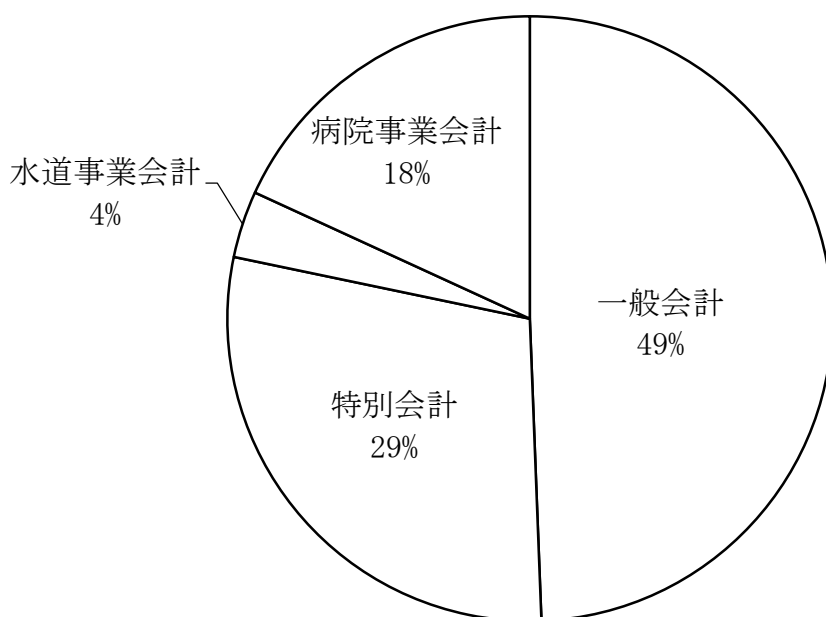


平成28年度碧南市予算総括表

会 計 名	平成28年度 当初予算額	平成27年度 当初予算額	増減額	増減率
	千円	千円	千円	%
一 般 会 計	28,948,394	29,005,879	△ 57,485	△ 0.2
特 別 会 計	16,933,191	17,201,928	△ 268,737	△ 1.6
国民健康保険	7,523,833	7,372,244	151,589	2.1
公共下水道事業	3,847,503	4,594,810	△ 747,307	△ 16.3
訪問看護事業	28,831	32,979	△ 4,148	△ 12.6
介護保険	4,608,143	4,359,460	248,683	5.7
保険事業勘定	4,501,715	4,250,227	251,488	5.9
介護サービス事業勘定	106,428	109,233	△ 2,805	△ 2.6
後期高齢者医療保険	924,881	842,435	82,446	9.8
企 業 会 計	12,732,817	12,494,389	238,428	1.9
水 道 事 業	2,093,911	2,215,035	△ 121,124	△ 5.5
収益的支出	1,339,677	1,337,846	1,831	0.1
(収益的収入)	1,535,341	1,538,769	△ 3,428	△ 0.2
資本的支出	754,234	877,189	△ 122,955	△ 14.0
(資本的収入)	187,791	188,758	△ 967	△ 0.5
病 院 事 業	10,638,906	10,279,354	359,552	3.5
収益的支出	8,416,542	8,099,419	317,123	3.9
(収益的収入)	7,932,785	7,674,499	258,286	3.4
資本的支出	2,222,364	2,179,935	42,429	1.9
(資本的収入)	2,015,791	1,751,025	264,766	15.1
総合計(歳出規模)	58,614,402	58,702,196	△ 87,794	△ 0.1

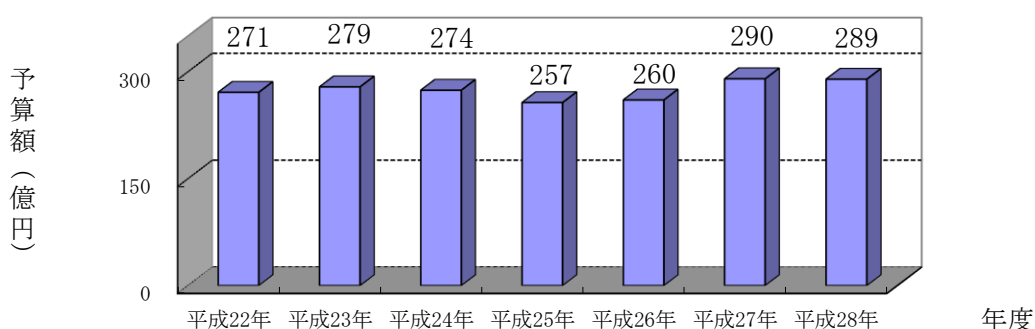
平成28年度予算額



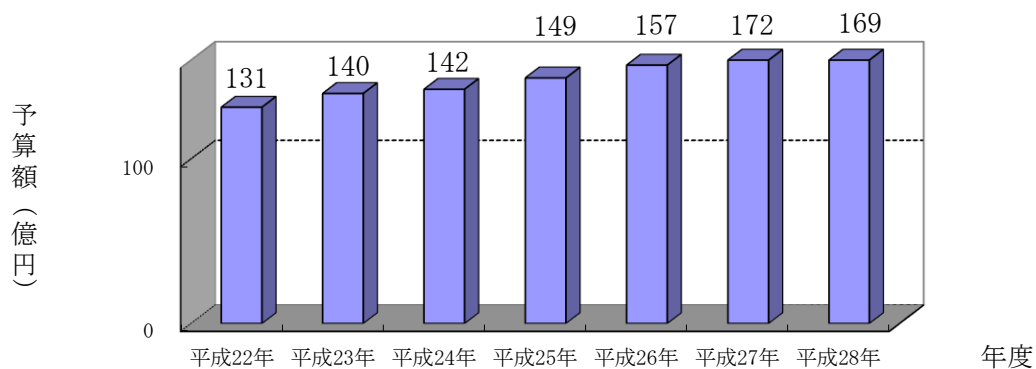
会計別当初予算の推移

年度	一般会計当初予算		特別会計当初予算		企業会計当初予算	
	千円	増減率	千円	増減率	千円	増減率
平成22年	27,108,669	△ 8.6	13,135,080	△ 1.0	10,481,834	4.8
平成23年	27,870,654	2.8	13,970,362	6.4	11,138,068	6.3
平成24年	27,404,458	△ 1.7	14,225,718	1.8	13,008,750	16.8
平成25年	25,674,576	△ 6.3	14,915,773	4.9	11,666,519	△ 10.3
平成26年	26,035,692	1.4	15,694,448	5.2	14,127,681	21.1
平成27年	29,005,879	11.4	17,201,928	9.6	12,494,389	△ 11.6
平成28年	28,948,394	△ 0.2	16,933,191	△ 1.6	12,732,817	1.9

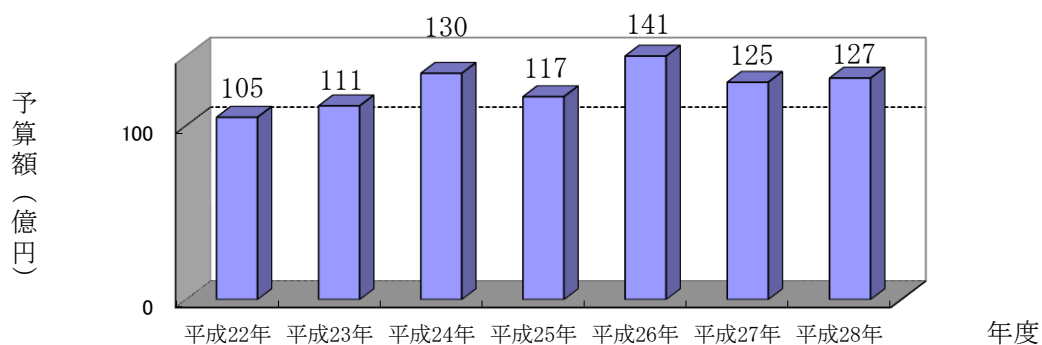
一般会計 当初予算額推移



特別会計 当初予算額推移



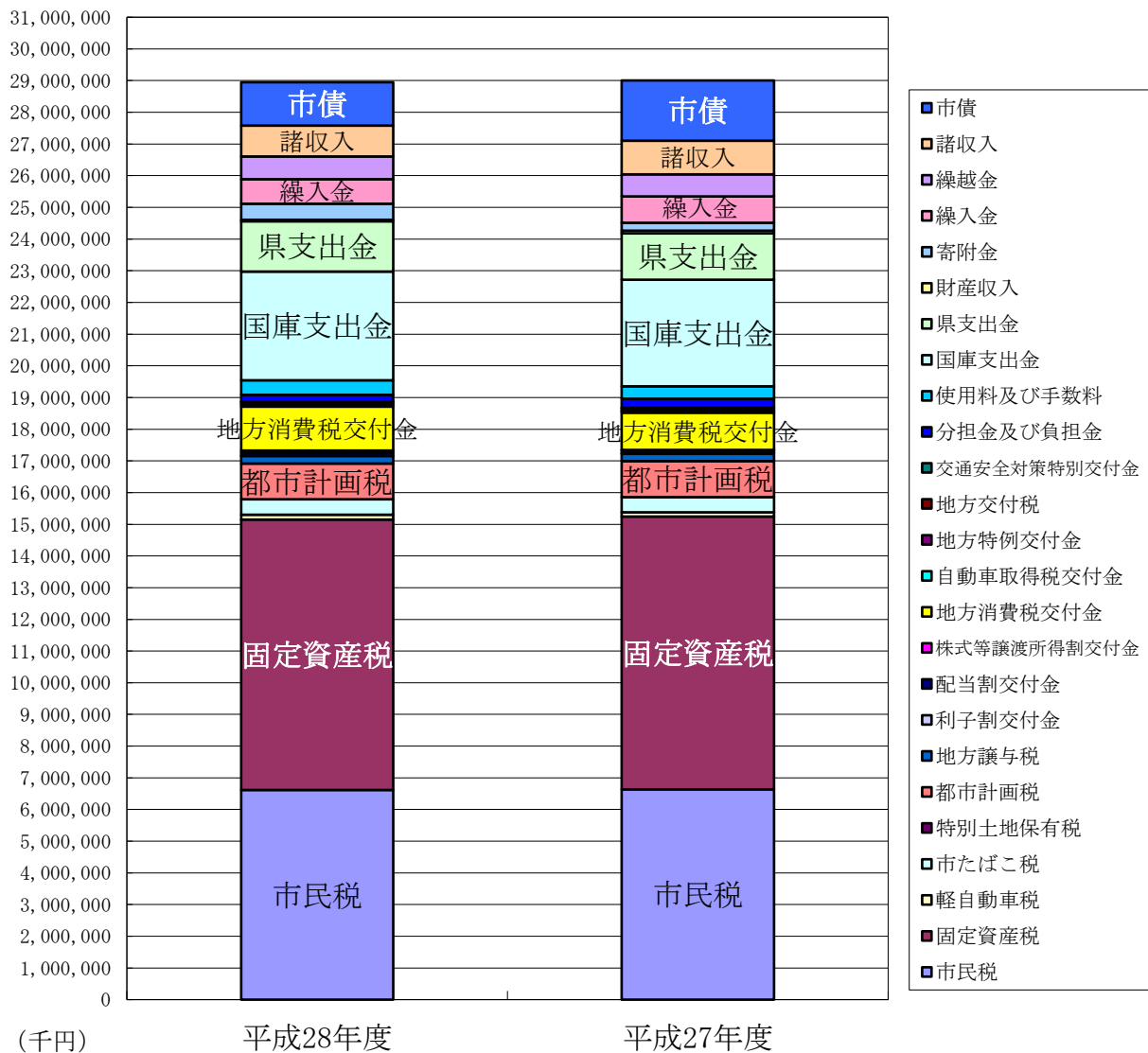
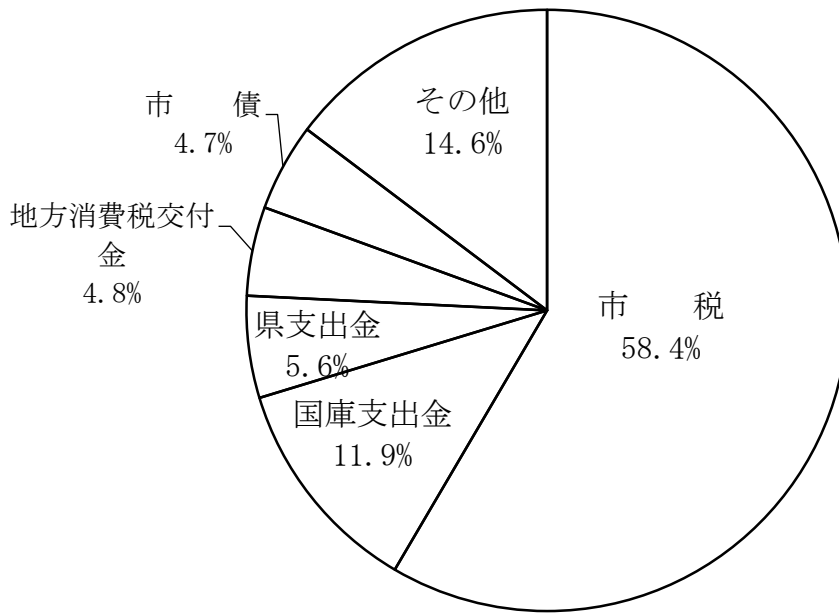
企業会計 当初予算額推移



一般会計 歳入 款項別予算額等一覧表

款 項 区 分	平成28年度		平成27年度		増 減 額 (千円)	増 減 率 (%)
	当初予算額 (千円)	構成比 (%)	当初予算額 (千円)	構成比 (%)		
1 市 税	16,921,300	58.4	16,991,001	58.6	△ 69,701	△ 0.4
1 市民税	6,613,600	22.8	6,632,800	22.8	△ 19,200	△ 0.3
2 固定資産税	8,539,800	29.5	8,607,500	29.7	△ 67,700	△ 0.8
3 軽自動車税	151,400	0.5	137,300	0.5	14,100	10.3
4 市たばこ税	480,000	1.7	483,000	1.7	△ 3,000	△ 0.6
5 都市計画税	1,136,500	3.9	1,130,400	3.9	6,100	0.5
特別土地保有税	0	0.0	1	0.0	△ 1	△ 100.0
2 地方譲与税	232,000	0.9	232,000	0.8	0	0.0
1 地方揮発油譲与税	55,000	0.2	58,000	0.2	△ 3,000	△ 5.2
2 自動車重量譲与税	132,000	0.5	129,000	0.4	3,000	2.3
3 特別とん譲与税	45,000	0.2	45,000	0.2	0	0.0
3 利子割交付金	10,000	0.0	32,000	0.1	△ 22,000	△ 68.8
1 利子割交付金	10,000	0.0	32,000	0.1	△ 22,000	△ 68.8
4 配当割交付金	98,000	0.3	80,000	0.3	18,000	22.5
1 配当割交付金	98,000	0.3	80,000	0.3	18,000	22.5
5 株式等譲渡所得割交付金	64,000	0.2	12,000	0.0	52,000	433.3
1 株式等譲渡所得割交付金	64,000	0.2	12,000	0.0	52,000	433.3
6 地方消費税交付金	1,384,000	4.8	1,176,000	4.0	208,000	17.7
1 地方消費税交付金	1,384,000	4.8	1,176,000	4.0	208,000	17.7
7 自動車取得税交付金	62,000	0.2	46,000	0.2	16,000	34.8
1 自動車取得税交付金	62,000	0.2	46,000	0.2	16,000	34.8
8 地方特例交付金	43,000	0.1	43,000	0.1	0	0.0
1 地方特例交付金	43,000	0.1	43,000	0.1	0	0.0
9 地方交付税	47,000	0.2	50,000	0.2	△ 3,000	△ 6.0
1 地方交付税	47,000	0.2	50,000	0.2	△ 3,000	△ 6.0
10 交通安全対策特別交付金	12,000	0.0	12,000	0.0	0	0.0
1 交通安全対策特別交付金	12,000	0.0	12,000	0.0	0	0.0
11 分担金及び負担金	211,701	0.7	283,476	1.0	△ 71,775	△ 25.3
1 負担金	211,701	0.7	283,476	1.0	△ 71,775	△ 25.3
12 使用料及び手数料	461,066	1.6	396,128	1.4	64,938	16.4
1 使用料	406,173	1.4	342,572	1.2	63,601	18.6
2 手数料	54,893	0.2	53,556	0.2	1,337	2.5
13 国庫支出金	3,429,873	11.9	3,365,796	11.6	64,077	1.9
1 国庫負担金	2,309,086	8.0	2,234,328	7.7	74,758	3.3
2 国庫補助金	1,103,216	3.8	1,115,842	3.8	△ 12,626	△ 1.1
3 国庫委託金	17,571	0.1	15,626	0.1	1,945	12.4
14 県支出金	1,586,744	5.6	1,464,187	5.0	122,557	8.4
1 県負担金	796,595	2.8	731,835	2.5	64,760	8.8
2 県補助金	626,331	2.2	557,761	1.9	68,570	12.3
3 県委託金	163,075	0.6	173,815	0.6	△ 10,740	△ 6.2
4 県交付金	743	0.0	776	0.0	△ 33	△ 4.3
15 財産収入	49,166	0.2	77,107	0.3	△ 27,941	△ 36.2
1 財産運用収入	49,128	0.2	46,107	0.2	3,021	6.6
2 財産売却収入	38	0.0	31,000	0.1	△ 30,962	△ 99.9
16 寄附金	500,004	1.7	250,004	0.9	250,000	100.0
1 寄附金	500,004	1.7	250,004	0.9	250,000	100.0
17 繰入金	774,225	2.7	831,476	2.9	△ 57,251	△ 6.9
1 基金繰入金	774,225	2.7	831,476	2.9	△ 57,251	△ 6.9
18 繰越金	720,000	2.5	700,000	2.4	20,000	2.9
1 繰越金	720,000	2.5	700,000	2.4	20,000	2.9
19 諸収入	976,215	3.4	1,062,104	3.7	△ 85,889	△ 8.1
1 延滞金加算金過料	48,000	0.2	37,000	0.1	11,000	29.7
2 市預金利子	4,875	0.0	10,578	0.1	△ 5,703	△ 53.9
3 貸付金元利収入	210,020	0.7	240,020	0.8	△ 30,000	△ 12.5
4 雑入	713,320	2.5	774,506	2.7	△ 61,186	△ 7.9
20 市 債	1,366,100	4.7	1,901,600	6.5	△ 535,500	△ 28.2
1 市債	1,366,100	4.7	1,901,600	6.5	△ 535,500	△ 28.2
合 計	28,948,394	100.0	29,005,879	100.0	△ 57,485	△ 0.2

歳入款別構成比(平成28年度)



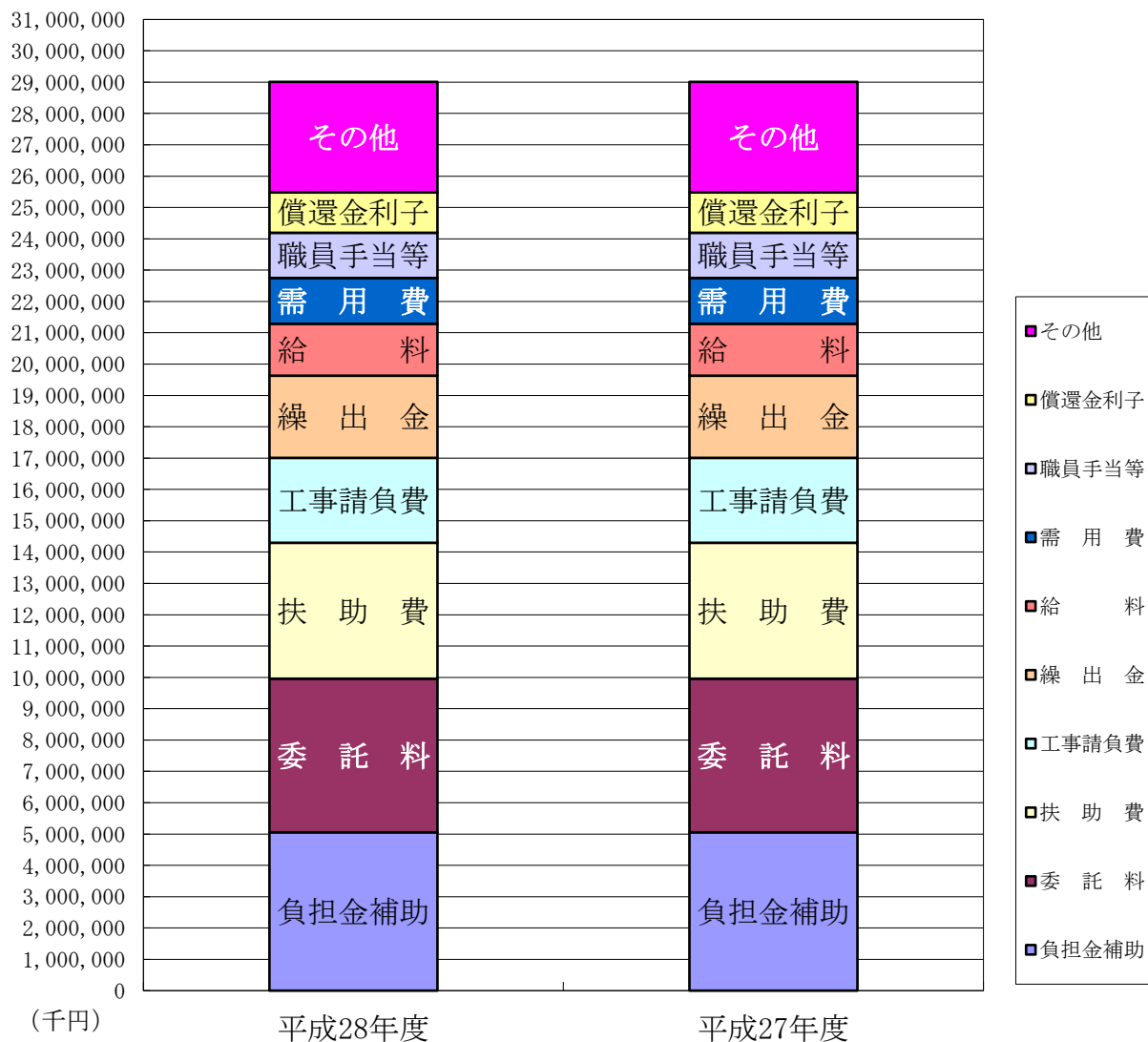
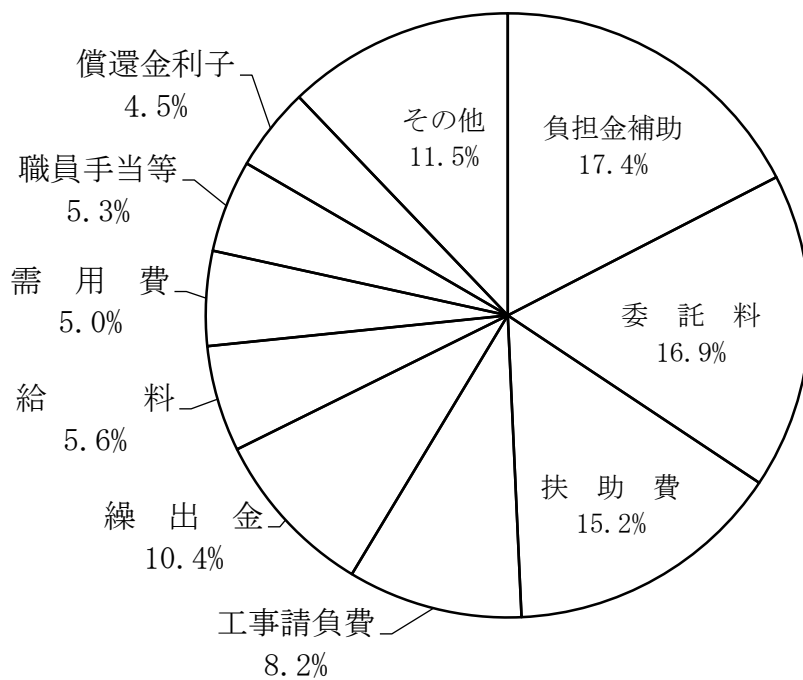
一般会計 歳出 款項別予算額等一覧表

款 項 区 分	平成28年度		平成27年度		増 減 額 (千円)	増 減 率 (%)
	当初予算額 (千円)	構成比 (%)	当初予算額 (千円)	構成比 (%)		
1 議会費	318,497	1.1	307,761	1.1	10,736	3.5
1 議会費	318,497	1.1	307,761	1.1	10,736	3.5
2 総務費	3,524,022	12.2	3,395,973	11.7	128,049	3.8
1 総務管理費	2,952,307	10.2	2,853,566	9.8	98,741	3.5
2 徴税費	308,471	1.1	314,602	1.1	△ 6,131	△ 1.9
3 戸籍住民基本台帳費	118,643	0.4	116,282	0.4	2,361	2.0
4 選挙費	93,125	0.3	33,497	0.1	59,628	178.0
5 統計調査費	19,311	0.1	46,103	0.2	△ 26,792	△ 58.1
6 監査委員費	32,165	0.1	31,923	0.1	242	0.8
3 民生費	9,703,630	33.5	8,849,463	30.5	854,167	9.7
1 社会福祉費	4,723,286	16.3	3,922,969	13.5	800,317	20.4
2 児童福祉費	4,229,647	14.6	4,180,310	14.4	49,337	1.2
3 生活保護費	750,697	2.6	746,184	2.6	4,513	0.6
4 衛生費	3,593,138	12.4	3,579,445	12.3	13,693	0.4
1 保健衛生費	978,952	3.4	1,035,027	3.5	△ 56,075	△ 5.4
2 清掃費	1,258,857	4.3	1,295,204	4.5	△ 36,347	△ 2.8
3 衛生諸費	1,355,329	4.7	1,249,214	4.3	106,115	8.5
5 労働費	85,274	0.3	81,370	0.2	3,904	4.8
1 労働諸費	85,274	0.3	81,370	0.2	3,904	4.8
6 農林水産業費	459,728	1.6	513,487	1.8	△ 53,759	△ 10.5
1 農業費	266,727	0.9	367,001	1.3	△ 100,274	△ 27.3
2 水産業費	3,045	0.0	2,793	0.0	252	9.0
3 農地費	189,956	0.7	143,693	0.5	46,263	32.2
7 商工費	513,713	1.8	522,772	1.8	△ 9,059	△ 1.7
1 商工費	513,713	1.8	522,772	1.8	△ 9,059	△ 1.7
8 土木費	4,809,924	16.6	4,940,640	17.0	△ 130,716	△ 2.6
1 土木管理費	53,108	0.2	54,047	0.2	△ 939	△ 1.7
2 道路橋梁費	930,365	3.2	886,073	3.0	44,292	5.0
3 河川費	2,444	0.0	9,145	0.0	△ 6,701	△ 73.3
4 港湾費	8,101	0.0	171,636	0.6	△ 163,535	△ 95.3
5 都市計画費	3,125,749	10.8	3,470,036	12.0	△ 344,287	△ 9.9
6 住宅費	690,157	2.4	349,703	1.2	340,454	97.4
9 消防費	1,209,933	4.2	1,072,983	3.7	136,950	12.8
1 消防費	1,209,933	4.2	1,072,983	3.7	136,950	12.8
10 教育費	3,409,307	11.8	4,426,961	15.3	△ 1,017,654	△ 23.0
1 教育総務費	337,745	1.2	344,803	1.2	△ 7,058	△ 2.0
2 小学校費	289,057	1.0	317,150	1.1	△ 28,093	△ 8.9
3 中学校費	208,003	0.7	907,686	3.1	△ 699,683	△ 77.1
4 幼稚園費	263,473	0.9	293,524	1.0	△ 30,051	△ 10.2
5 社会教育費	1,082,071	3.7	1,175,920	4.1	△ 93,849	△ 8.0
6 保健体育費	1,228,958	4.3	1,387,878	4.8	△ 158,920	△ 11.5
11 災害復旧費	20,000	0.0	20,000	0.1	0	0.0
1 公共施設災害復旧費	20,000	0.0	20,000	0.1	0	0.0
12 公債費	1,251,228	4.3	1,245,024	4.3	6,204	0.5
1 公債費	1,251,228	4.3	1,245,024	4.3	6,204	0.5
13 予備費	50,000	0.2	50,000	0.2	0	0.0
1 予備費	50,000	0.2	50,000	0.2	0	0.0
合 計	28,948,394	100.0	29,005,879	100.0	△ 57,485	△ 0.2

一般会計 歳出 節別予算額一覧表

節・細節区分	平成28年度		平成27年度		増減額 (千円)	増減率 (%)
	当初予算額 (千円)	構成比 (%)	当初予算額 (千円)	構成比 (%)		
1 報酬	194,387	0.7	210,653	0.7	△ 16,266	△ 7.7
2 給料	1,619,978	5.6	1,649,421	5.7	△ 29,443	△ 1.8
3 職員手当等	1,536,104	5.3	1,435,937	5.0	100,167	7.0
4 共済費	739,453	2.6	736,007	2.5	3,446	0.5
5 災害補償費	145	0.0	145	0.0	0	0.0
6 恩給年金費	0	0.0	0	0.0	0	0.0
7 賃金	675,458	2.3	674,455	2.3	1,003	0.1
8 報償費	129,578	0.4	129,834	0.4	△ 256	△ 0.2
9 旅費	19,065	0.1	20,966	0.1	△ 1,901	△ 9.1
10 交際費	2,300	0.0	2,300	0.0	0	0.0
11 需用費	1,447,333	5.0	1,469,876	5.1	△ 22,543	△ 1.5
1 消耗品費	243,322	0.8	270,300	0.9	△ 26,978	△ 10.0
2 食糧費	1,987	0.0	2,221	0.0	△ 234	△ 10.5
3 印刷製本費	54,615	0.2	55,460	0.2	△ 845	△ 1.5
4 燃料費	88,348	0.3	102,419	0.4	△ 14,071	△ 13.7
5 光熱水費	459,616	1.6	450,571	1.6	9,045	2.0
6 修繕料	173,045	0.6	156,905	0.5	16,140	10.3
7 賄材料費	425,911	1.5	431,594	1.5	△ 5,683	△ 1.3
8 医薬材料費	489	0.0	406	0.0	83	20.4
12 役務費	191,781	0.7	176,152	0.6	15,629	8.9
13 委託料	4,879,644	16.9	4,905,743	16.9	△ 26,099	△ 0.5
14 使用料賃借料	409,662	1.4	420,975	1.4	△ 11,313	△ 2.7
15 工事請負費	2,370,187	8.2	2,713,731	9.4	△ 343,544	△ 12.7
16 原材料費	3,864	0.0	3,395	0.0	469	13.8
17 公有財産購入	50,432	0.2	174,147	0.6	△ 123,715	△ 71.0
18 備品購入費	110,092	0.4	158,994	0.5	△ 48,902	△ 30.8
19 負担金補助	5,037,436	17.4	5,057,246	17.4	△ 19,810	△ 0.4
20 扶助費	4,394,939	15.2	4,329,607	14.9	65,332	1.5
21 貸付金	210,001	0.7	240,001	0.8	△ 30,000	△ 12.5
22 補償補填賠償	137,633	0.5	136,438	0.5	1,195	0.9
23 償還金利子	1,301,548	4.5	1,295,344	4.5	6,204	0.5
24 投資出資金	394,685	1.4	365,359	1.3	29,326	8.0
25 積立金	22,180	0.1	20,762	0.1	1,418	6.8
26 寄附金	0	0.0	0	0.0	0	0.0
27 公課費	1,775	0.0	1,837	0.0	△ 62	△ 3.4
28 繰出金	3,018,734	10.4	2,626,554	9.1	392,180	14.9
29 予備費	50,000	0.2	50,000	0.2	0	0.0
合計	28,948,394	100.0	29,005,879	100.0	△ 57,485	△ 0.2

節別構成比（平成28年度）

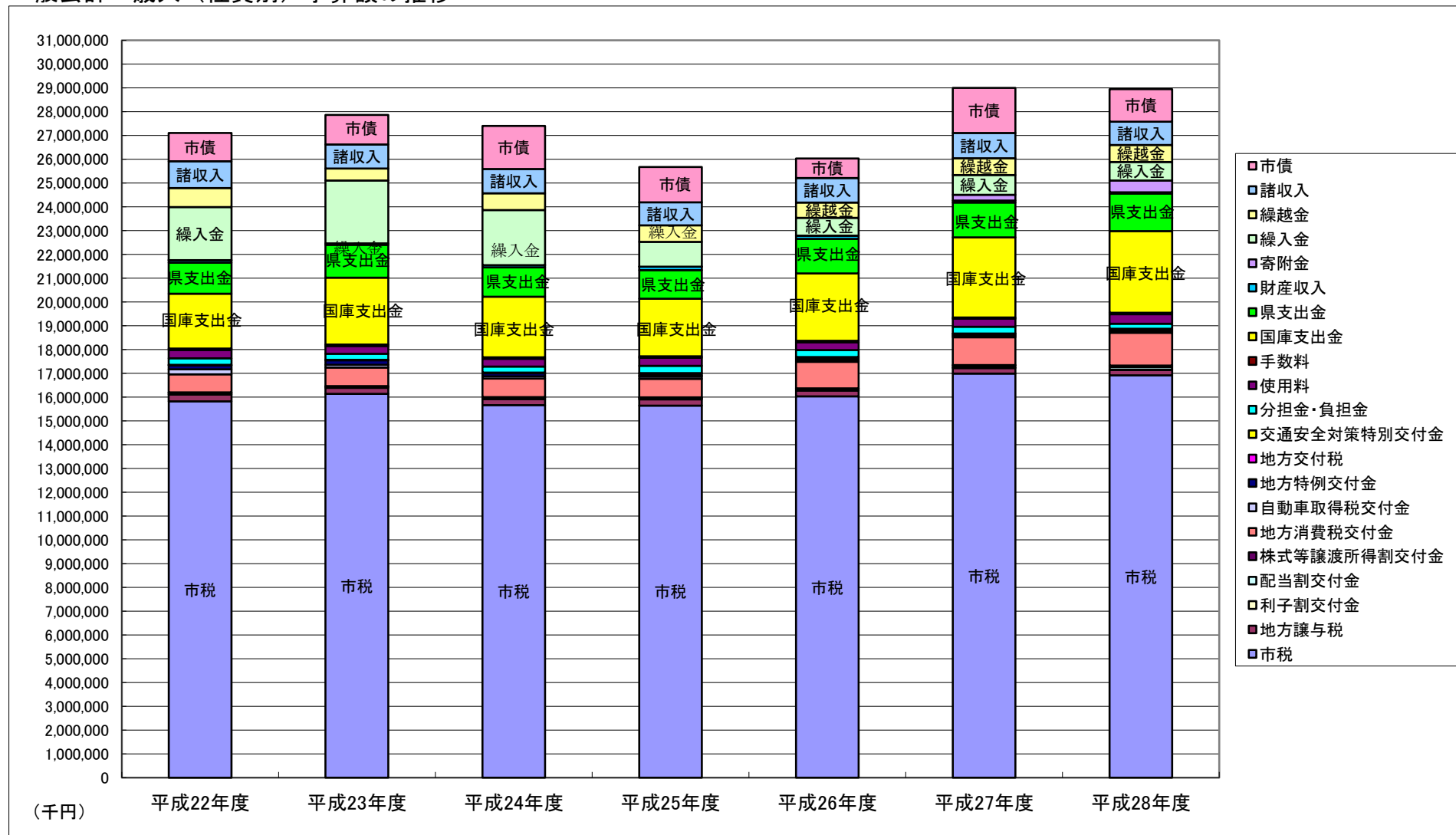


一般会計 歳入（性質別）予算額の推移

単位：千円

歳入款区分	平成22年度	平成23年度	平成24年度	平成25年度	平成26年度	平成27年度	平成28年度	歳入款区分
市税	15,826,001	16,135,801	15,667,001	15,649,201	16,029,001	16,991,001	16,921,300	市税
地方譲与税	279,000	252,000	254,000	260,000	242,000	232,000	232,000	地方譲与税
利子割交付金	50,000	48,000	47,000	44,000	33,000	32,000	10,000	利子割交付金
配当割交付金	40,000	20,000	20,000	28,000	55,000	80,000	98,000	配当割交付金
株式等譲渡所得割交付金	10,000	12,000	10,000	7,000	11,000	12,000	64,000	株式等譲渡所得割交付金
地方消費税交付金	756,000	781,000	781,000	781,000	1,111,000	1,176,000	1,384,000	地方消費税交付金
自動車取得税交付金	210,000	115,000	100,000	100,000	90,000	46,000	62,000	自動車取得税交付金
地方特例交付金	165,020	181,593	123,000	46,000	39,000	43,000	43,000	地方特例交付金
地方交付税	15,000	15,000	15,000	84,000	61,000	50,000	47,000	地方交付税
交通安全対策特別交付金	13,000	12,000	12,000	12,000	12,000	12,000	12,000	交通安全対策特別交付金
分担金・負担金	267,513	251,987	253,178	301,521	295,795	283,476	211,701	分担金・負担金
使用料	349,577	324,602	333,142	346,896	333,307	342,572	406,173	使用料
手数料	61,439	59,211	55,660	58,684	54,043	53,556	54,893	手数料
国庫支出金	2,310,439	2,819,013	2,550,429	2,422,412	2,833,441	3,365,796	3,429,873	国庫支出金
県支出金	1,301,476	1,379,411	1,238,036	1,196,976	1,450,747	1,464,187	1,586,744	県支出金
財産収入	104,000	62,424	92,609	153,842	138,149	77,107	49,166	財産収入
寄附金	5	4	4	4	4	250,004	500,004	寄附金
繰入金	2,230,148	2,638,933	2,316,206	1,034,049	752,889	831,476	774,225	繰入金
繰越金	800,000	500,000	700,000	700,000	645,000	700,000	720,000	繰越金
諸収入	1,131,351	1,013,299	1,023,793	970,708	1,021,816	1,062,104	976,215	諸収入
市債	1,188,700	1,249,376	1,812,400	1,478,283	827,500	1,901,600	1,366,100	市債
歳入合計	27,108,669	27,870,654	27,404,458	25,674,576	26,035,692	29,005,879	28,948,394	歳入合計
自主財源	20,770,034	20,986,261	20,441,593	19,214,905	19,270,004	20,591,296	20,613,677	自主財源
依存財源	6,338,635	6,884,393	6,962,865	6,459,671	6,765,688	8,414,583	8,334,717	依存財源
特定財源	5,760,047	6,749,536	7,154,123	6,948,808	6,813,739	8,660,464	8,144,108	特定財源
一般財源	21,348,622	21,121,118	20,250,335	18,725,768	19,221,953	20,345,415	20,804,286	一般財源

一般会計 歳入（性質別）予算額の推移

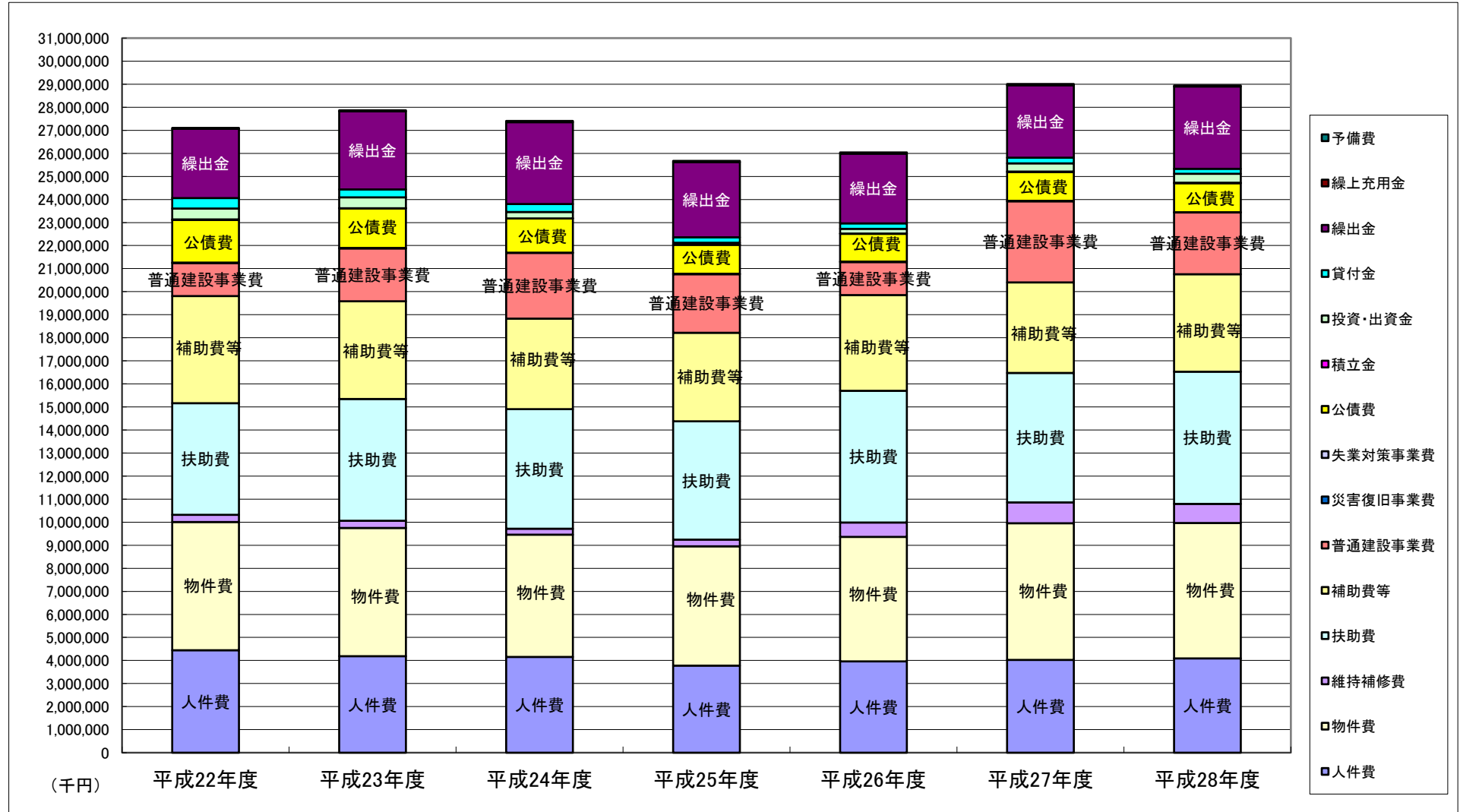


一般会計 歳出（性質別）予算額の推移

単位：千円

歳出款区分	平成22年度	平成23年度	平成24年度	平成25年度	平成26年度	平成27年度	平成28年度	歳出款区分
人件費	4,448,130	4,188,754	4,154,946	3,774,816	3,959,190	4,025,973	4,085,252	人件費
物件費	5,564,328	5,565,523	5,306,435	5,174,994	5,398,181	5,930,919	5,880,068	物件費
維持補修費	312,045	308,916	253,151	290,573	627,779	903,333	828,885	維持補修費
扶助費	4,837,845	5,284,937	5,185,258	5,136,083	5,713,005	5,618,343	5,734,141	扶助費
補助費等	4,643,566	4,235,836	3,930,275	3,842,375	4,149,743	3,923,938	4,234,022	補助費等
普通建設事業費	1,435,827	2,292,029	2,847,102	2,540,369	1,438,730	3,517,980	2,669,497	普通建設事業費
災害復旧事業費	20,000	20,000	20,000	20,000	20,000	20,000	20,000	災害復旧事業費
失業対策事業費	0	0	0	0	0	0	0	失業対策事業費
公債費	1,856,536	1,718,066	1,477,027	1,253,013	1,207,126	1,245,024	1,251,228	公債費
積立金	21,492	5,240	4,859	4,390	7,489	20,762	22,180	積立金
投資・出資金	469,438	467,894	282,270	88,696	203,377	365,359	394,685	投資・出資金
貸付金	450,001	350,001	340,001	240,001	240,001	240,001	210,001	貸付金
繰出金	2,999,461	3,383,458	3,553,134	3,259,266	3,021,071	3,144,247	3,568,435	繰出金
繰上充用金	0	0	0	0	0	0	0	繰上充用金
予備費	50,000	50,000	50,000	50,000	50,000	50,000	50,000	予備費
歳出合計	27,108,669	27,870,654	27,404,458	25,674,576	26,035,692	29,005,879	28,948,394	歳出合計
義務的経費（人・扶・債）	11,142,511	11,191,757	10,817,231	10,163,912	10,879,321	10,889,340	11,070,621	義務的経費（人・扶・債）
消費的経費（人物維持補）	19,805,914	19,583,966	18,830,065	18,218,841	19,847,898	20,402,506	20,762,368	消費的経費（人物維持補）
投資的経費（建・災・失）	1,455,827	2,312,029	2,867,102	2,560,369	1,458,730	3,537,980	2,689,497	投資的経費（建・災・失）

一般会計 歳出（性質別）予算額の推移



一般会計

1 款 市税

16,921,300 千円

市税全般については、平成27年度の決算見込額を基本数値として、それぞれの個別要因等を勘案し積算した。

個人市民税については、企業収益の回復による賃上げや雇用情勢の改善による給与所得の増収分等を考慮し、前年度と比較して、金額で1億8,900万円、率で4.4%の増とした。

また、法人市民税については、大手自動車関連企業収益の持続を踏まえるものの、法人実効税率の引き下げ、法人住民税の一部国税化などの国の政策による影響が本格化するため、前年度と比較して、金額で2億1,900万円、率で11.2%の減とした。

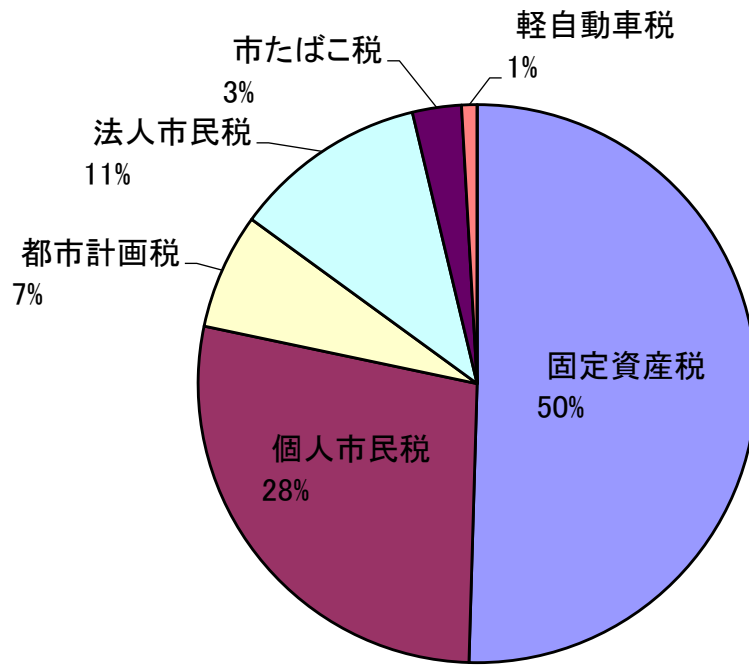
固定資産税及び都市計画税については、本年度は評価替えの中間年度であるため、土地は地価の時点修正に伴う価格の減額等を加味し計上した。家屋は過去数年の新增築、滅失件数の平均を見込んで計上した。また償却資産は、過去数年の新規投資状況及び減価償却に伴う減価分を見込み計上した。

その結果、市税全体では前年度と比較して、金額で6,970万円余、率で0.4%減の計上となった。

1 税目別税収

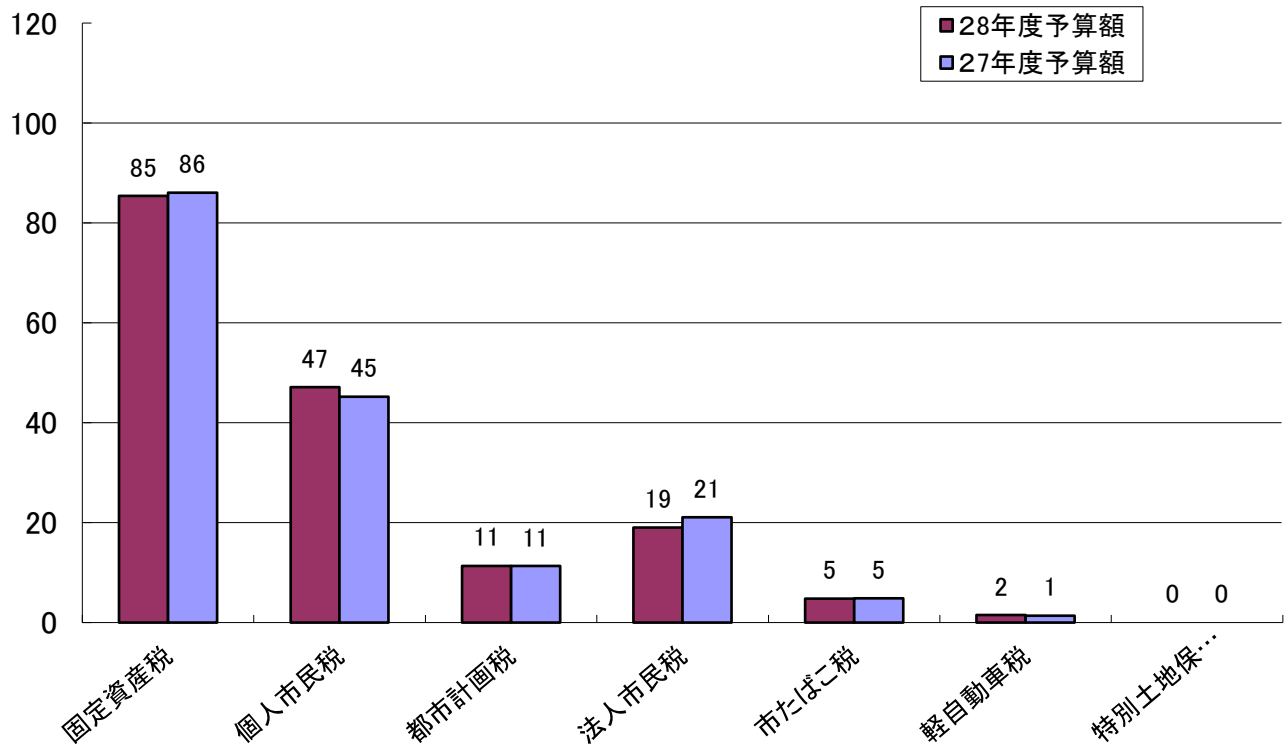
税 目		平成 28 年度予算額	平成 27 年度予算額	増 減 額	増減率
		千円	千円	千円	%
個人市民税	所得割	4,522,000	4,333,000	189,000	4.4
	均等割	129,000	128,000	1,000	0.8
	滞納繰越分	59,600	60,300	△700	△1.2
	小 計	4,710,600	4,521,300	189,300	4.2
法人市民税	法人税割	1,733,000	1,952,000	△219,000	△11.2
	均等割	169,000	159,000	10,000	6.3
	滞納繰越分	1,000	500	500	100.0
	小 計	1,903,000	2,111,500	△208,500	△9.9
固定資産税	土地	3,132,000	3,144,000	△12,000	△0.4
	家屋	2,526,000	2,483,000	43,000	1.7
	償却資産	2,811,000	2,916,000	△105,000	△3.6
	滞納繰越分	49,800	43,500	6,300	14.5
	交付金	21,000	21,000	0	0.0
	小 計	8,539,800	8,607,500	△67,700	△0.8
軽自動車税	現年課税分	150,000	136,000	14,000	10.3
	滞納繰越分	1,400	1,300	100	7.7
	小 計	151,400	137,300	14,100	10.3
市たばこ税		480,000	483,000	△3,000	△0.6
特別土地保有税		0	1	△1	皆減
都市計画税	土地	692,000	695,000	△3,000	△0.4
	家屋	438,000	430,000	8,000	1.9
	滞納繰越分	6,500	5,400	1,100	20.4
	小 計	1,136,500	1,130,400	6,100	0.5
合 計		16,921,300	16,991,001	△69,701	△0.4

28年度予算額構成比



予算額(億円)

前年度との比較



2 臨海部税収（現年課税分）

税 目	企 業 数		予 算 額		税目ごとに 占める割合
	平成28年度	平成27年度	平成28年度	平成27年度	
法人市民税	社 194	社 193	千円 1,578,000	千円 1,696,000	% 83.0
法人税割	130	118	1,533,000	1,653,000	88.5
均等割	194	193	45,000	43,000	26.6
固定資産税	256	253	4,077,000	4,141,000	48.0
土地	149	149	809,000	808,000	25.8
家屋	178	180	846,000	811,000	33.5
償却資産	161	160	2,413,000	2,513,000	85.8
交付金	2	2	9,000	9,000	42.9
都市計画税	200	201	295,000	288,000	26.1
土地	149	149	144,000	144,000	20.8
家屋	177	179	151,000	144,000	34.5
合 計			5,950,000	6,125,000	35.4
市税総額（現年課税分）			16,803,000	16,880,001	—

1項 市民税

6,613,600千円

1目 個人市民税（現年課税分）

4,651,000千円

所得割

所得区分	納税義務者		税額（調定額）		
	平成28年度	平成27年度	平成28年度	平成27年度	増減率
	人	人	千円	千円	%
給与	28,200	28,000	3,895,070	3,714,223	4.9
営業等	1,300	1,400	207,527	211,346	△ 1.8
農業	190	200	39,308	39,791	△ 1.2
その他	4,500	4,600	276,216	286,262	△ 3.5
分離	240	240	166,812	137,943	20.9
過年度	35	40	10,000	12,000	△ 16.7
退職	100	100	20,000	20,000	0.0
合計	34,565	34,580	4,614,933	4,421,565	4.4

均等割

区分	納税義務者		税額（調定額）		
	平成28年度	平成27年度	平成28年度	平成27年度	増減率
	人	人	千円	千円	%
均等割	37,715	37,494	132,000	131,229	0.6

平成28年度予算額	調定額	収納率	
	所得割	4,614,933千円	× 98.0% ÷ 4,522,000千円
	均等割	132,000千円	× 98.0% ÷ 129,000千円
	計		4,651,000千円

2目 法人市民税（現年課税分）

1, 902, 000千円

法人税割

区 分	税 額（調 定 額）			税率
	平成28年度	平成27年度	増減率	
法人税割	千円	千円	%	9.7%
	1,739,001	1,958,000	(△ 11.2)	
	(1,533,000)	(1,658,000)	(△ 7.5)	

均等割

ソク	資本金	従業員数	法人数	税 額（調 定 額）			年額
				平成28年度	平成27年度	増減率	
1	2～9以外の法人		1,189 (72)	千円 59,310 (3,600)	千円 50,530 (3,500)	% 17.4 (2.9)	千円 50
2	1千万円以下	50人超	24 (7)	2,880 (840)	2,520 (960)	14.3 (△ 12.5)	120
3	1千万円超 1億円以下	50人以下	213 (52)	27,690 (6,760)	27,040 (6,370)	2.4 (6.1)	130
4		50人超	34 (12)	5,100 (1,800)	5,400 (2,100)	△ 5.6 (△ 14.3)	150
5	1億円超 10億円以下	50人以下	59 (17)	9,440 (2,720)	7,840 (2,560)	20.4 (6.3)	160
6		50人超	12 (9)	4,800 (3,600)	5,200 (4,000)	△ 7.7 (△ 10.0)	400
7	10億円超	50人以下	58 (18)	23,780 (7,380)	27,470 (8,200)	△ 13.4 (△ 10.0)	410
8	10億円超 50億円以下	50人超	4 (2)	7,000 (3,500)	7,000 (3,500)	0.0 (0.0)	1,750
9	50億円超	50人超	10 (5)	30,000 (15,000)	27,000 (12,000)	11.1 (25.0)	3,000
計			1,603 (194)	170,000 (45,200)	160,000 (43,190)	6.3 (4.7)	

平成28年度予算額	調定額	収納率	
	法人税割	1,739,001千円×99.7%	≒ 1,733,000千円
	均等割	170,000千円×99.7%	≒ 169,000千円
計		1,902,000千円	

() 内は、臨海部に係るもの。

2項 固定資産税

8, 539, 800千円

1目 固定資産税 (現年課税分)

8, 469, 000千円

区分	面積		税額 (調定額)		
	平成28年度	平成27年度	平成28年度	平成27年度	増減率
土地	23,785千㎡	23,780千㎡	千円	千円	%
	(5,178千㎡)	(5,176千㎡)	3,164,000 (817,000)	3,176,000 (817,000)	△ 0.4 (0.0)
家屋	39,133棟 (1,388棟)	39,300棟 (1,385棟)	2,552,000	2,508,000	1.8
	6,227千㎡ (1,524千㎡)	6,214千㎡ (1,523千㎡)	(855,000)	(819,000)	(4.4)
償却資産			2,840,000 (2,438,000)	2,946,000 (2,539,000)	△ 3.6 (△ 4.0)
平成28年度予算額	収納率 土地 3,164,000千円× 99.0% ≒ 3,132,000千円 家屋 2,552,000千円× 99.0% ≒ 2,526,000千円 償却 2,840,000千円× 99.0% ≒ 2,811,000千円 計 8,469,000千円				

() 内は、臨海部に係るもの。

(1) 1㎡あたり平均土地評価額

宅地	33,732 円	臨海用地	19,555 円
一般田	119 円	一般畑	95 円

(2) 新增築家屋

棟数	488 棟	延面積	68,743 ㎡
木造専用住宅家屋 1㎡あたり平均評価額			72,327 円
非木造家屋 1㎡あたり平均評価額			78,218 円

2目 国有資産等所在市町村交付金

21, 000千円

内訳	県 (港湾課)	7,000 千円
	県 (公営住宅課)	12,000 千円
	県企業庁	2,000 千円

3項 軽自動車税

151,400千円

1目 軽自動車税（現年課税分）

150,000千円

種 別	台 数		税 額 (調 定 額)		
	平成28年度	平成27年度	平成28年度	平成27年度	増減率
	台	台	千円	千円	%
原付1種	2,575	2,633	5,150	2,633	95.6
原付2種乙	184	188	368	226	62.8
原付2種甲	343	318	823	509	61.7
ミニカー	57	56	210	140	50.0
軽自2輪	757	754	2,725	1,810	50.6
軽自3輪	1	1	3	3	0.0
軽自4輪乗用(自)	14,997	14,580	111,700	104,976	6.4
軽自4輪乗用(営)	2	1	11	6	83.3
軽自4輪貨物(自)	5,299	5,384	21,500	21,536	△ 0.2
軽自4輪貨物(営)	89	97	271	291	△ 6.9
特殊農耕用	478	462	1,147	739	55.2
特殊小型(その他)	476	480	2,808	2,256	24.5
2輪小型自動車	1,014	1,010	6,084	4,040	50.6
計	26,272	25,964	152,800	139,165	9.8
平成28年度予算額	収納率 $152,800\text{千円} \times 98.52\% \doteq 150,000\text{千円}$				

4項 市たばこ税

480,000千円

1目 市たばこ税（現年課税分）

480,000千円

課 税 標 準 数 量		税 額 (調 定 額)		
平成28年度	平成27年度	平成28年度	平成27年度	増減率
千本	千本	千円	千円	%
93,000	94,000	480,000	483,000	△ 0.6

5 項 都市計画税

1, 136, 500千円

1 目 都市計画税 (現年課税分)

1, 130, 000千円

区分	面積		税 額 (調 定 額)		
	平成28年度	平成27年度	平成28年度	平成27年度	増減率
土地	15,213千㎡	15,210千㎡	千円 700,000	千円 702,000	% △ 0.3
	(5,178千㎡)	(5,176千㎡)	(146,000)	(146,000)	(0.0)
家屋	36,398棟	36,540棟	443,000	435,000	1.8
	(1,385棟) 5,740千㎡	(1,382棟) 5,727千㎡	(153,000)	(146,000)	(4.8)
平成28年度予算額	収納率 土地 700,000千円× 99.0% ≒ 692,000千円 家屋 443,000千円× 99.0% ≒ 438,000千円 計 1,130,000千円				

() 内は、臨海部に係るもの。