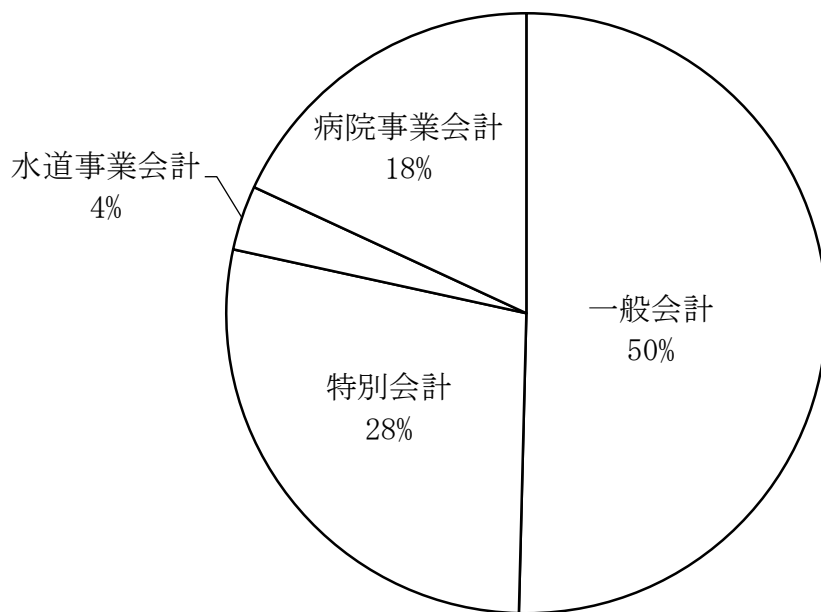


## 平成30年度碧南市予算総括表

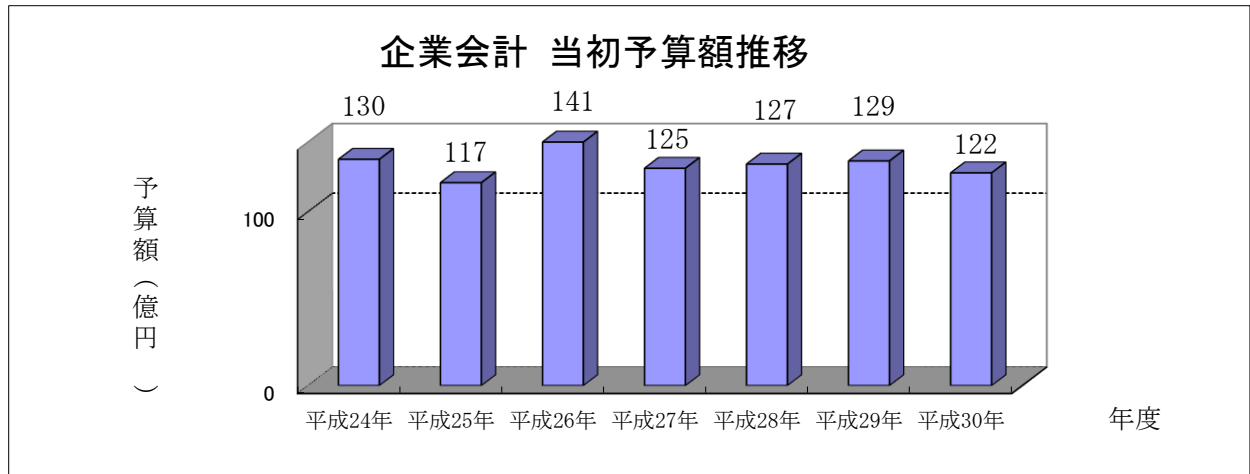
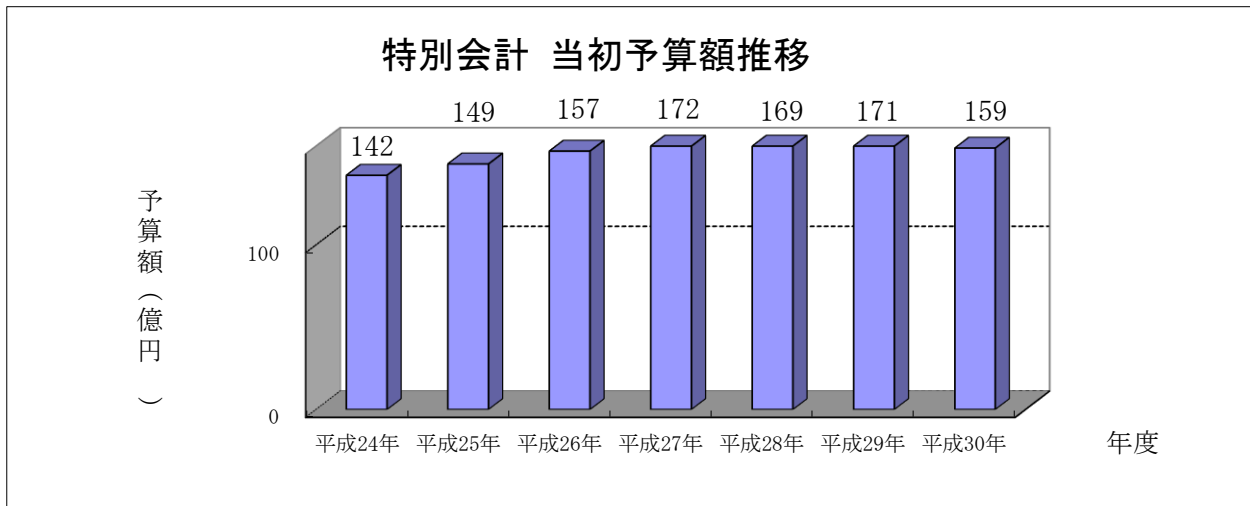
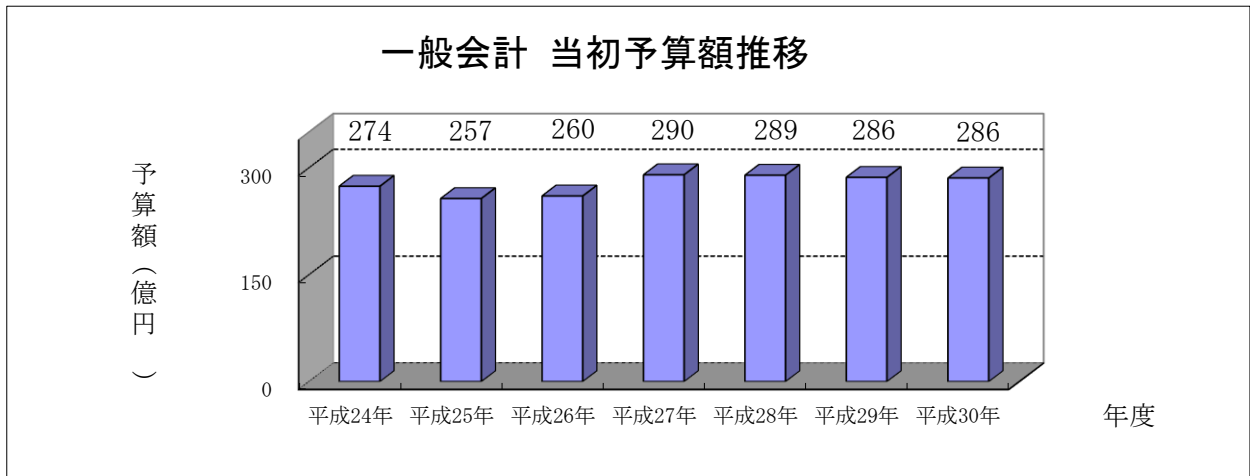
会 計 名	平成30年度 当初予算額	平成29年度 当初予算額	増減額	増減率
	千円	千円	千円	%
<b>一 般 会 計</b>	<b>28,561,359</b>	<b>28,646,140</b>	<b>△ 84,781</b>	<b>△ 0.3</b>
<b>特 別 会 計</b>	<b>15,879,981</b>	<b>17,130,490</b>	<b>△ 1,250,509</b>	<b>△ 7.3</b>
国民健康保険	6,718,508	7,634,626	△ 916,118	△ 12.0
公共下水道事業	3,504,380	3,943,696	△ 439,316	△ 11.1
訪問看護事業	25,754	26,746	△ 992	△ 3.7
介護保険	4,752,552	4,646,900	105,652	2.3
保険事業勘定	4,648,159	4,540,782	107,377	2.4
介護サービス事業勘定	104,393	106,118	△ 1,725	△ 1.6
後期高齢者医療保険	878,787	878,522	265	0.0
<b>企 業 会 計</b>	<b>12,230,663</b>	<b>12,914,555</b>	<b>△ 683,892</b>	<b>△ 5.3</b>
<b>水道事業</b>	<b>1,975,881</b>	<b>2,221,065</b>	<b>△ 245,184</b>	<b>△ 11.0</b>
収益的支出	1,400,189	1,339,559	60,630	4.5
(収益的収入)	1,513,238	1,522,948	△ 9,710	△ 0.6
資本的支出	575,692	881,506	△ 305,814	△ 34.7
(資本的収入)	165,366	254,425	△ 89,059	△ 35.0
<b>病院事業</b>	<b>10,254,782</b>	<b>10,693,490</b>	<b>△ 438,708</b>	<b>△ 4.1</b>
収益的支出	8,064,844	8,489,430	△ 424,586	△ 5.0
(収益的収入)	8,068,379	8,086,024	△ 17,645	△ 0.2
資本的支出	2,189,938	2,204,060	△ 14,122	△ 0.6
(資本的収入)	1,459,241	1,131,645	327,596	28.9
<b>総合計(歳出規模)</b>	<b>56,672,003</b>	<b>58,691,185</b>	<b>△ 2,019,182</b>	<b>△ 3.4</b>

### 平成30年度予算額



# 会計別当初予算の推移


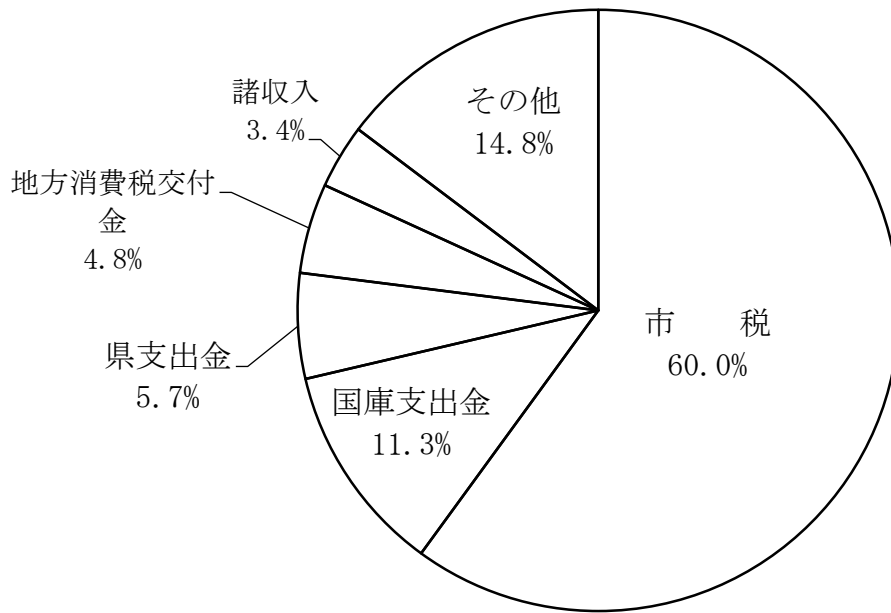
年度	一般会計当初予算		特別会計当初予算		企業会計当初予算	
	千円	増減率	千円	増減率	千円	増減率
平成24年	27,404,458	△ 1.7	14,225,718	1.8	13,008,750	16.8
平成25年	25,674,576	△ 6.3	14,915,773	4.9	11,666,519	△ 10.3
平成26年	26,035,692	1.4	15,694,448	5.2	14,127,681	21.1
平成27年	29,005,879	11.4	17,201,928	9.6	12,494,389	△ 11.6
平成28年	28,948,394	△ 0.2	16,933,191	△ 1.6	12,732,817	1.9
平成29年	28,646,140	△ 1.0	17,130,490	1.2	12,914,555	1.4
平成30年	28,561,359	△ 0.3	15,879,981	△ 7.3	12,230,663	△ 5.3



# 一般会計 歳入 款項別予算額等一覧表

款 項 区 分	平成30年度		平成29年度		増 減 額 (千円)	増 減 率 (%)
	当初予算額 (千円)	構成比 (%)	当初予算額 (千円)	構成比 (%)		
<b>1 市 税</b>	<b>17,144,000</b>	<b>60.0</b>	<b>16,769,000</b>	<b>58.5</b>	<b>375,000</b>	<b>2.2</b>
1 市民税	6,835,400	23.9	6,438,900	22.5	396,500	6.2
2 固定資産税	8,566,700	30.0	8,554,400	29.8	12,300	0.1
3 軽自動車税	173,200	0.6	165,300	0.6	7,900	4.8
4 市たばこ税	437,000	1.5	465,000	1.6	△ 28,000	△ 6.0
5 都市計画税	1,131,700	4.0	1,145,400	4.0	△ 13,700	△ 1.2
<b>2 地方譲与税</b>	<b>232,000</b>	<b>0.8</b>	<b>233,000</b>	<b>0.8</b>	<b>△ 1,000</b>	<b>△ 0.4</b>
1 地方揮発油譲与税	55,000	0.1	57,000	0.2	△ 2,000	△ 3.5
2 自動車重量譲与税	132,000	0.5	131,000	0.4	1,000	0.8
3 特別とん譲与税	45,000	0.2	45,000	0.2	0	0.0
<b>3 利子割交付金</b>	<b>19,000</b>	<b>0.1</b>	<b>18,000</b>	<b>0.1</b>	<b>1,000</b>	<b>5.6</b>
1 利子割交付金	19,000	0.1	18,000	0.1	1,000	5.6
<b>4 配当割交付金</b>	<b>75,000</b>	<b>0.3</b>	<b>84,000</b>	<b>0.3</b>	<b>△ 9,000</b>	<b>△ 10.7</b>
1 配当割交付金	75,000	0.3	84,000	0.3	△ 9,000	△ 10.7
<b>5 株式等譲渡所得割交付金</b>	<b>33,000</b>	<b>0.1</b>	<b>64,000</b>	<b>0.2</b>	<b>△ 31,000</b>	<b>△ 48.4</b>
1 株式等譲渡所得割交付金	33,000	0.1	64,000	0.2	△ 31,000	△ 48.4
<b>6 地方消費税交付金</b>	<b>1,381,000</b>	<b>4.8</b>	<b>1,355,000</b>	<b>4.7</b>	<b>26,000</b>	<b>1.9</b>
1 地方消費税交付金	1,381,000	4.8	1,355,000	4.7	26,000	1.9
<b>7 自動車取得税交付金</b>	<b>110,000</b>	<b>0.4</b>	<b>105,000</b>	<b>0.4</b>	<b>5,000</b>	<b>4.8</b>
1 自動車取得税交付金	110,000	0.4	105,000	0.4	5,000	4.8
<b>8 地方特例交付金</b>	<b>46,000</b>	<b>0.2</b>	<b>43,000</b>	<b>0.2</b>	<b>3,000</b>	<b>7.0</b>
1 地方特例交付金	46,000	0.2	43,000	0.2	3,000	7.0
<b>9 地方交付税</b>	<b>46,000</b>	<b>0.2</b>	<b>46,000</b>	<b>0.2</b>	<b>0</b>	<b>0.0</b>
1 地方交付税	46,000	0.2	46,000	0.2	0	0.0
<b>10 交通安全対策特別交付金</b>	<b>12,000</b>	<b>0.0</b>	<b>12,000</b>	<b>0.0</b>	<b>0</b>	<b>0.0</b>
1 交通安全対策特別交付金	12,000	0.0	12,000	0.0	0	0.0
<b>11 分担金及び負担金</b>	<b>217,514</b>	<b>0.8</b>	<b>227,559</b>	<b>0.8</b>	<b>△ 10,045</b>	<b>△ 4.4</b>
1 負担金	217,514	0.8	227,559	0.8	△ 10,045	△ 4.4
<b>12 使用料及び手数料</b>	<b>538,548</b>	<b>1.9</b>	<b>538,388</b>	<b>1.9</b>	<b>160</b>	<b>0.0</b>
1 使用料	477,191	1.7	481,466	1.7	△ 4,275	△ 0.9
2 手数料	61,357	0.2	56,922	0.2	4,435	7.8
<b>13 国庫支出金</b>	<b>3,231,376</b>	<b>11.3</b>	<b>2,999,404</b>	<b>10.5</b>	<b>231,972</b>	<b>7.7</b>
1 国庫負担金	2,547,590	8.9	2,402,408	8.4	145,182	6.0
2 国庫補助金	664,930	2.3	578,604	2.0	86,326	14.9
3 国庫委託金	18,856	0.1	18,392	0.1	464	2.5
<b>14 県支出金</b>	<b>1,616,626</b>	<b>5.7</b>	<b>1,613,089</b>	<b>5.6</b>	<b>3,537</b>	<b>0.2</b>
1 県負担金	911,750	3.2	843,665	3.0	68,085	8.1
2 県補助金	532,807	1.9	641,431	2.2	△ 108,624	△ 16.9
3 県委託金	171,312	0.6	127,254	0.4	44,058	34.6
4 県交付金	757	0.0	739	0.0	18	2.4
<b>15 財産収入</b>	<b>124,695</b>	<b>0.4</b>	<b>32,601</b>	<b>0.1</b>	<b>92,094</b>	<b>282.5</b>
1 財産運用収入	39,149	0.1	32,567	0.1	6,582	20.2
2 財産売却収入	85,546	0.3	34	0.0	85,512	251,505.9
<b>16 寄附金</b>	<b>600,004</b>	<b>2.1</b>	<b>500,013</b>	<b>1.7</b>	<b>99,991</b>	<b>20.0</b>
1 寄附金	600,004	2.1	500,013	1.7	99,991	20.0
<b>17 繰入金</b>	<b>647,606</b>	<b>2.3</b>	<b>1,213,240</b>	<b>4.2</b>	<b>△ 565,634</b>	<b>△ 46.6</b>
1 基金繰入金	647,606	2.3	1,213,240	4.2	△ 565,634	△ 46.6
<b>18 繰越金</b>	<b>700,000</b>	<b>2.4</b>	<b>730,000</b>	<b>2.6</b>	<b>△ 30,000</b>	<b>△ 4.1</b>
1 繰越金	700,000	2.4	730,000	2.6	△ 30,000	△ 4.1
<b>19 諸収入</b>	<b>986,790</b>	<b>3.4</b>	<b>1,040,246</b>	<b>3.6</b>	<b>△ 53,456</b>	<b>△ 5.1</b>
1 延滞金加算金過料	25,500	0.1	29,800	0.1	△ 4,300	△ 14.4
2 市預金利子	1,335	0.0	263	0.0	1,072	407.6
3 貸付金元利収入	240,006	0.8	240,018	0.8	△ 12	0.0
4 雑入	719,949	2.5	770,165	2.7	△ 50,216	△ 6.5
<b>20 市 債</b>	<b>800,200</b>	<b>2.8</b>	<b>1,022,600</b>	<b>3.6</b>	<b>△ 222,400</b>	<b>△ 21.7</b>
1 市債	800,200	2.8	1,022,600	3.6	△ 222,400	△ 21.7
<b>合 計</b>	<b>28,561,359</b>	<b>100.0</b>	<b>28,646,140</b>	<b>100.0</b>	<b>△ 84,781</b>	<b>△ 0.3</b>

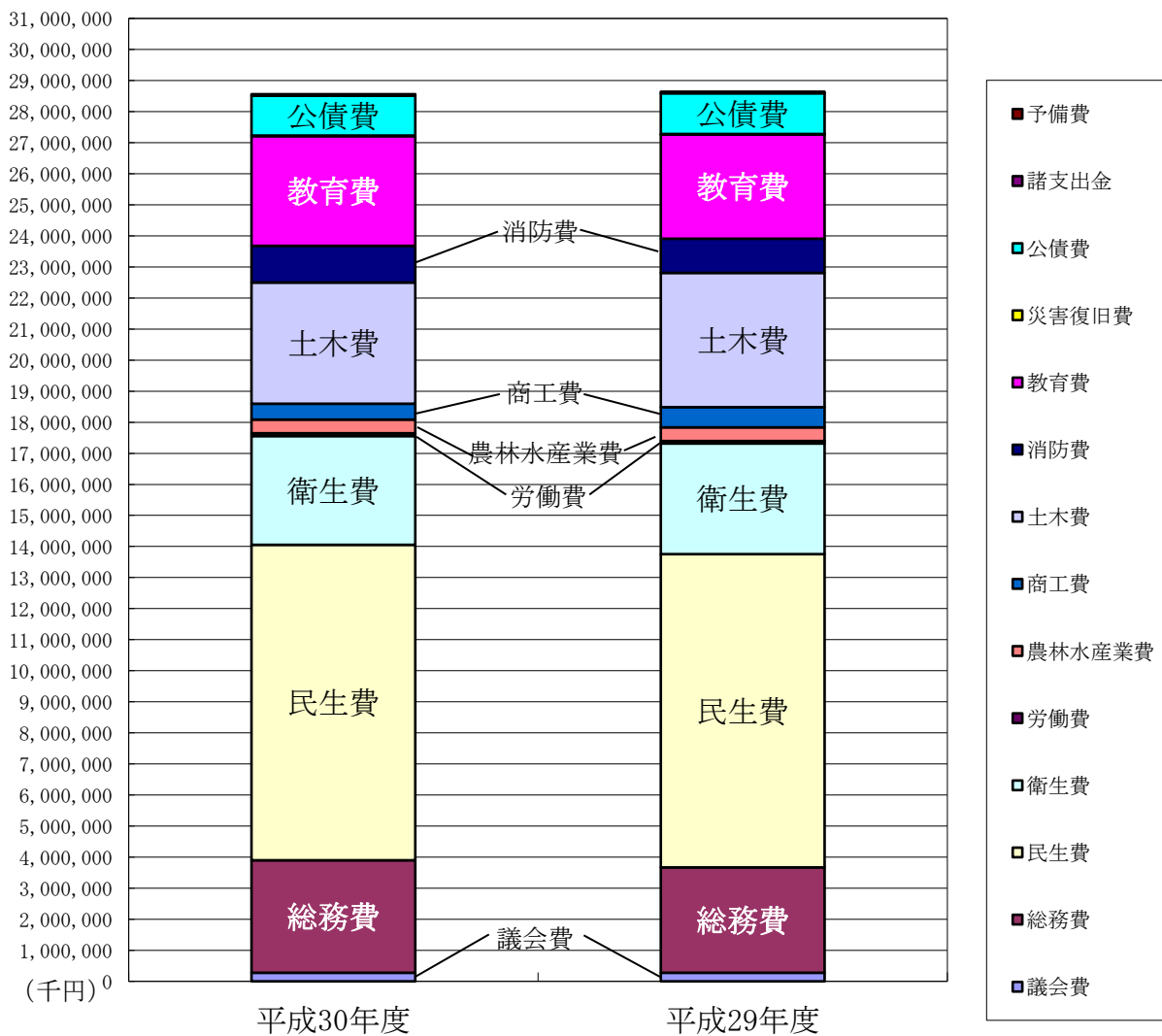
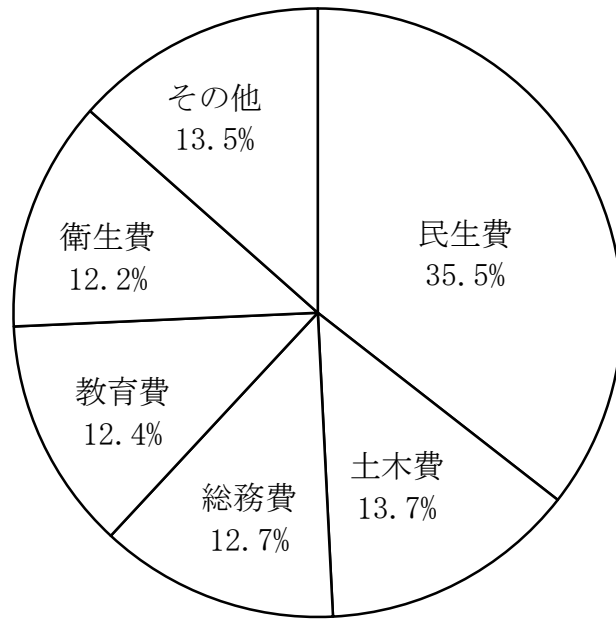
# 歳入款別構成比(平成30年度)



# 一般会計 歳出 款項別予算額等一覧表

款 項 区 分	平成30年度		平成29年度		増 減 額 (千円)	増 減 率 (%)
	当初予算額 (千円)	構成比 (%)	当初予算額 (千円)	構成比 (%)		
<b>1 議会費</b>	<b>273,050</b>	<b>1.0</b>	<b>276,926</b>	<b>1.0</b>	<b>△ 3,876</b>	<b>△ 1.4</b>
1 議会費	273,050	1.0	276,926	1.0	△ 3,876	△ 1.4
<b>2 総務費</b>	<b>3,627,851</b>	<b>12.7</b>	<b>3,386,608</b>	<b>11.8</b>	<b>241,243</b>	<b>7.1</b>
1 総務管理費	3,048,451	10.7	2,909,344	10.1	139,107	4.8
2 徴税費	318,531	1.1	304,752	1.1	13,779	4.5
3 戸籍住民基本台帳費	161,658	0.6	123,032	0.4	38,626	31.4
4 選挙費	39,682	0.1	1,689	0.0	37,993	2,249.4
5 統計調査費	21,576	0.1	16,708	0.1	4,868	29.1
6 監査委員費	37,953	0.1	31,083	0.1	6,870	22.1
<b>3 民生費</b>	<b>10,151,972</b>	<b>35.5</b>	<b>10,090,027</b>	<b>35.2</b>	<b>61,945</b>	<b>0.6</b>
1 社会福祉費	4,844,251	16.9	4,970,811	17.3	△ 126,560	△ 2.5
2 児童福祉費	4,539,695	15.9	4,355,714	15.2	183,981	4.2
3 生活保護費	768,026	2.7	763,502	2.7	4,524	0.6
<b>4 衛生費</b>	<b>3,501,832</b>	<b>12.2</b>	<b>3,562,214</b>	<b>12.4</b>	<b>△ 60,382</b>	<b>△ 1.7</b>
1 保健衛生費	971,542	3.4	965,731	3.4	5,811	0.6
2 清掃費	1,274,459	4.4	1,179,608	4.1	94,851	8.0
3 衛生諸費	1,255,831	4.4	1,416,875	4.9	△ 161,044	△ 11.4
<b>5 労働費</b>	<b>89,695</b>	<b>0.3</b>	<b>83,459</b>	<b>0.3</b>	<b>6,236</b>	<b>7.5</b>
1 労働諸費	89,695	0.3	83,459	0.3	6,236	7.5
<b>6 農林水産業費</b>	<b>440,601</b>	<b>1.5</b>	<b>436,736</b>	<b>1.5</b>	<b>3,865</b>	<b>0.9</b>
1 農業費	268,627	0.9	260,196	0.9	8,431	3.2
2 水産業費	2,787	0.0	2,520	0.0	267	10.6
3 農地費	169,187	0.6	174,020	0.6	△ 4,833	△ 2.8
<b>7 商工費</b>	<b>512,149</b>	<b>1.8</b>	<b>654,794</b>	<b>2.3</b>	<b>△ 142,645</b>	<b>△ 21.8</b>
1 商工費	512,149	1.8	654,794	2.3	△ 142,645	△ 21.8
<b>8 土木費</b>	<b>3,901,555</b>	<b>13.7</b>	<b>4,322,894</b>	<b>15.1</b>	<b>△ 421,339</b>	<b>△ 9.7</b>
1 土木管理費	129,489	0.4	129,846	0.5	△ 357	△ 0.3
2 道路橋梁費	432,809	1.5	528,667	1.8	△ 95,858	△ 18.1
3 河川費	3,974	0.0	11,517	0.0	△ 7,543	△ 65.5
4 港湾費	19,505	0.1	26,648	0.1	△ 7,143	△ 26.8
5 都市計画費	2,756,497	9.7	3,317,999	11.6	△ 561,502	△ 16.9
6 住宅費	559,281	2.0	308,217	1.1	251,064	81.5
<b>9 消防費</b>	<b>1,178,200</b>	<b>4.1</b>	<b>1,094,672</b>	<b>3.8</b>	<b>83,528</b>	<b>7.6</b>
1 消防費	1,178,200	4.1	1,094,672	3.8	83,528	7.6
<b>10 教育費</b>	<b>3,534,364</b>	<b>12.4</b>	<b>3,354,960</b>	<b>11.7</b>	<b>179,404</b>	<b>5.3</b>
1 教育総務費	330,532	1.1	338,361	1.2	△ 7,829	△ 2.3
2 小学校費	308,470	1.1	239,738	0.8	68,732	28.7
3 中学校費	256,560	0.9	175,301	0.6	81,259	46.4
4 幼稚園費	275,255	1.0	271,539	0.9	3,716	1.4
5 社会教育費	1,192,112	4.2	1,113,368	3.9	78,744	7.1
6 保健体育費	1,171,435	4.1	1,216,653	4.3	△ 45,218	△ 3.7
<b>11 災害復旧費</b>	<b>20,000</b>	<b>0.1</b>	<b>20,000</b>	<b>0.1</b>	<b>0</b>	<b>0.0</b>
1 公共施設災害復旧費	20,000	0.1	20,000	0.1	0	0.0
<b>12 公債費</b>	<b>1,280,090</b>	<b>4.5</b>	<b>1,312,850</b>	<b>4.6</b>	<b>△ 32,760</b>	<b>△ 2.5</b>
1 公債費	1,280,090	4.5	1,312,850	4.6	△ 32,760	△ 2.5
<b>13 予備費</b>	<b>50,000</b>	<b>0.2</b>	<b>50,000</b>	<b>0.2</b>	<b>0</b>	<b>0.0</b>
1 予備費	50,000	0.2	50,000	0.2	0	0.0
<b>合 計</b>	<b>28,561,359</b>	<b>100.0</b>	<b>28,646,140</b>	<b>100.0</b>	<b>△ 84,781</b>	<b>△ 0.3</b>

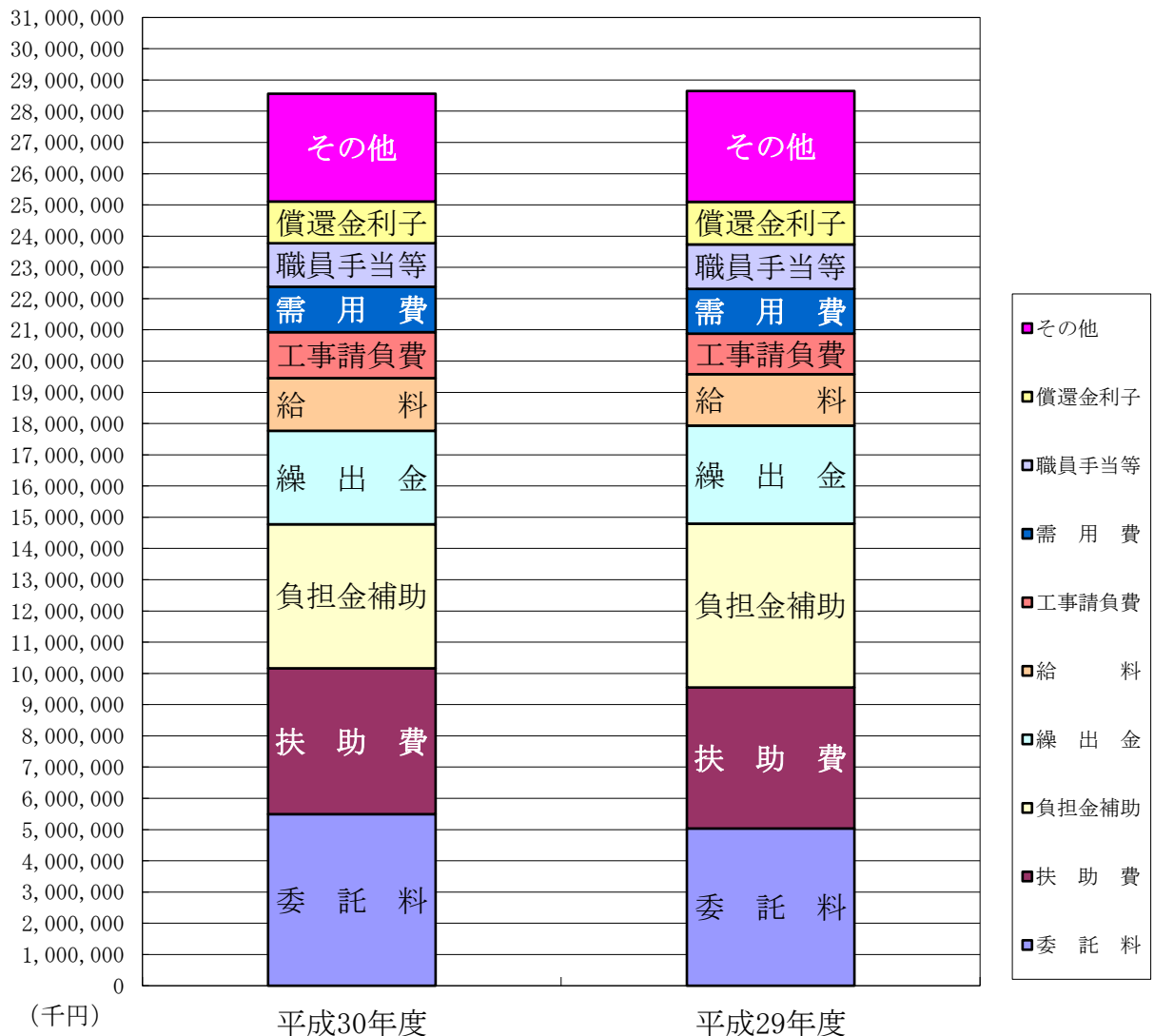
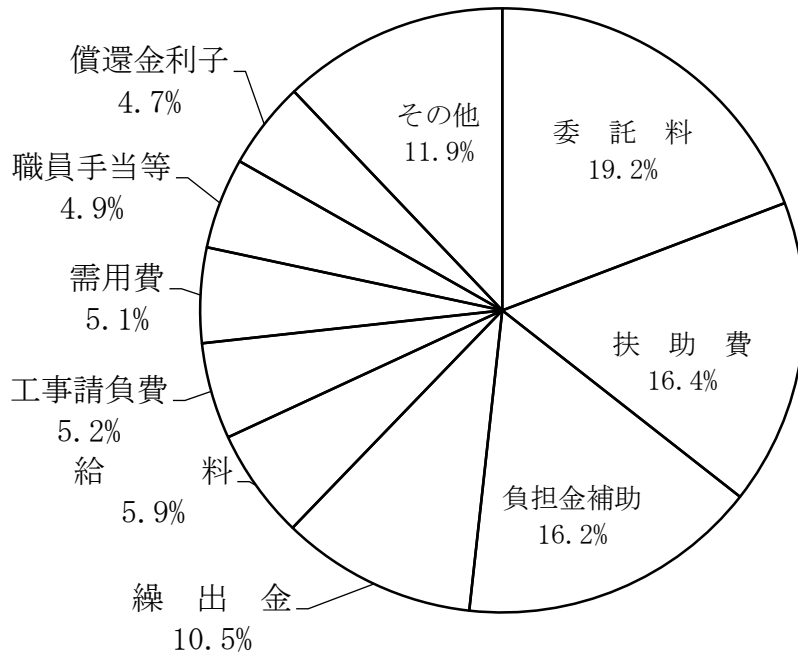
# 歳出款別構成比（平成30年度）



# 一般会計 歳出 節別予算額一覧表

節・細節区分	平成30年度		平成29年度		増減額 (千円)	増減率 (%)
	当初予算額 (千円)	構成比 (%)	当初予算額 (千円)	構成比 (%)		
1 報酬	201,096	0.7	194,852	0.7	6,244	3.2
2 給料	1,682,706	5.9	1,656,524	5.8	26,182	1.6
3 職員手当等	1,389,722	4.9	1,424,506	5.0	△ 34,784	△ 2.4
4 共済費	745,672	2.6	743,818	2.6	1,854	0.2
5 災害補償費	145	0.0	145	0.0	0	0.0
6 恩給年金費	0	0.0	0	0.0	0	0.0
7 賃金	755,462	2.6	776,281	2.7	△ 20,819	△ 2.7
8 報償費	133,778	0.5	131,016	0.5	2,762	2.1
9 旅費	24,134	0.1	22,200	0.1	1,934	8.7
10 交際費	2,300	0.0	2,300	0.0	0	0.0
11 需用費	1,454,725	5.1	1,432,800	5.0	21,925	1.5
1 消耗品費	263,496	0.9	238,580	0.8	24,916	10.4
2 食糧費	1,882	0.0	2,129	0.0	△ 247	△ 11.6
3 印刷製本費	62,415	0.2	54,597	0.2	7,818	14.3
4 燃料費	83,895	0.3	83,942	0.3	△ 47	△ 0.1
5 光熱水費	429,929	1.5	456,660	1.6	△ 26,731	△ 5.9
6 修繕料	194,180	0.7	179,775	0.6	14,405	8.0
7 賄材料費	418,575	1.5	416,111	1.5	2,464	0.6
8 医薬材料費	353	0.0	1,006	0.0	△ 653	△ 64.9
12 役務費	248,542	0.9	185,094	0.6	63,448	34.3
13 委託料	5,489,022	19.2	5,039,484	17.6	449,538	8.9
14 使用料賃借料	410,626	1.4	413,614	1.4	△ 2,988	△ 0.7
15 工事請負費	1,473,446	5.2	1,288,460	4.5	184,986	14.4
16 原材料費	4,477	0.0	29,660	0.1	△ 25,183	△ 84.9
17 公有財産購入	97,324	0.3	93,463	0.3	3,861	4.1
18 備品購入費	168,730	0.6	109,554	0.4	59,176	54.0
19 負担金補助	4,615,953	16.2	5,251,117	18.3	△ 635,164	△ 12.1
20 扶助費	4,674,150	16.4	4,505,422	15.7	168,728	3.7
21 貸付金	240,001	0.8	240,001	0.8	0	0.0
22 補償補填賠償	10,235	0.0	19,267	0.1	△ 9,032	△ 46.9
23 償還金利子	1,337,017	4.7	1,362,980	4.8	△ 25,963	△ 1.9
24 投資出資金	356,060	1.2	507,101	1.8	△ 151,041	△ 29.8
25 積立金	4,638	0.0	31,529	0.1	△ 26,891	△ 85.3
26 寄附金	0	0.0	0	0.0	0	0.0
27 公課費	2,530	0.0	2,117	0.0	413	19.5
28 繰出金	2,988,868	10.5	3,132,835	10.9	△ 143,967	△ 4.6
29 予備費	50,000	0.2	50,000	0.2	0	0.0
合計	28,561,359	100.0	28,646,140	100.0	△ 84,781	△ 0.3

# 節別構成比（平成30年度）





一般会計 歳入（性質別）予算額の推移

単位：千円

歳入款区分	平成24年度	平成25年度	平成26年度	平成27年度	平成28年度	平成29年度	平成30年度	歳入款区分
市税	15,667,001	15,649,201	16,029,001	16,991,001	16,921,300	16,769,000	17,144,000	市税
地方譲与税	254,000	260,000	242,000	232,000	232,000	233,000	232,000	地方譲与税
利子割交付金	47,000	44,000	33,000	32,000	10,000	18,000	19,000	利子割交付金
配当割交付金	20,000	28,000	55,000	80,000	98,000	84,000	75,000	配当割交付金
株式等譲渡所得割交付金	10,000	7,000	11,000	12,000	64,000	64,000	33,000	株式等譲渡所得割交付金
地方消費税交付金	781,000	781,000	1,111,000	1,176,000	1,384,000	1,355,000	1,381,000	地方消費税交付金
自動車取得税交付金	100,000	100,000	90,000	46,000	62,000	105,000	110,000	自動車取得税交付金
地方特例交付金	123,000	46,000	39,000	43,000	43,000	43,000	46,000	地方特例交付金
地方交付税	15,000	84,000	61,000	50,000	47,000	46,000	46,000	地方交付税
交通安全対策特別交付金	12,000	12,000	12,000	12,000	12,000	12,000	12,000	交通安全対策特別交付金
分担金・負担金	253,178	301,521	295,795	283,476	211,701	227,559	217,514	分担金・負担金
使用料	333,142	346,896	333,307	342,572	406,173	481,466	477,191	使用料
手数料	55,660	58,684	54,043	53,556	54,893	56,922	61,357	手数料
国庫支出金	2,550,429	2,422,412	2,833,441	3,365,796	3,429,873	2,999,404	3,231,376	国庫支出金
県支出金	1,238,036	1,196,976	1,450,747	1,464,187	1,586,744	1,613,089	1,616,626	県支出金
財産収入	92,609	153,842	138,149	77,107	49,166	32,601	124,695	財産収入
寄附金	4	4	4	250,004	500,004	500,013	600,004	寄附金
繰入金	2,316,206	1,034,049	752,889	831,476	774,225	1,213,240	647,606	繰入金
繰越金	700,000	700,000	645,000	700,000	720,000	730,000	700,000	繰越金
諸収入	1,023,793	970,708	1,021,816	1,062,104	976,215	1,040,246	986,790	諸収入
市債	1,812,400	1,478,283	827,500	1,901,600	1,366,100	1,022,600	800,200	市債
<b>歳入合計</b>	<b>27,404,458</b>	<b>25,674,576</b>	<b>26,035,692</b>	<b>29,005,879</b>	<b>28,948,394</b>	<b>28,646,140</b>	<b>28,561,359</b>	<b>歳入合計</b>
自主財源	20,441,593	19,214,905	19,270,004	20,591,296	20,613,677	21,051,047	20,959,157	自主財源
依存財源	6,962,865	6,459,671	6,765,688	8,414,583	8,334,717	7,595,093	7,602,202	依存財源
特定財源	7,154,123	6,948,808	6,813,739	8,660,464	8,144,109	7,513,835	7,380,770	特定財源
一般財源	20,250,335	18,725,768	19,221,953	20,345,415	20,804,285	21,132,305	21,180,589	一般財源

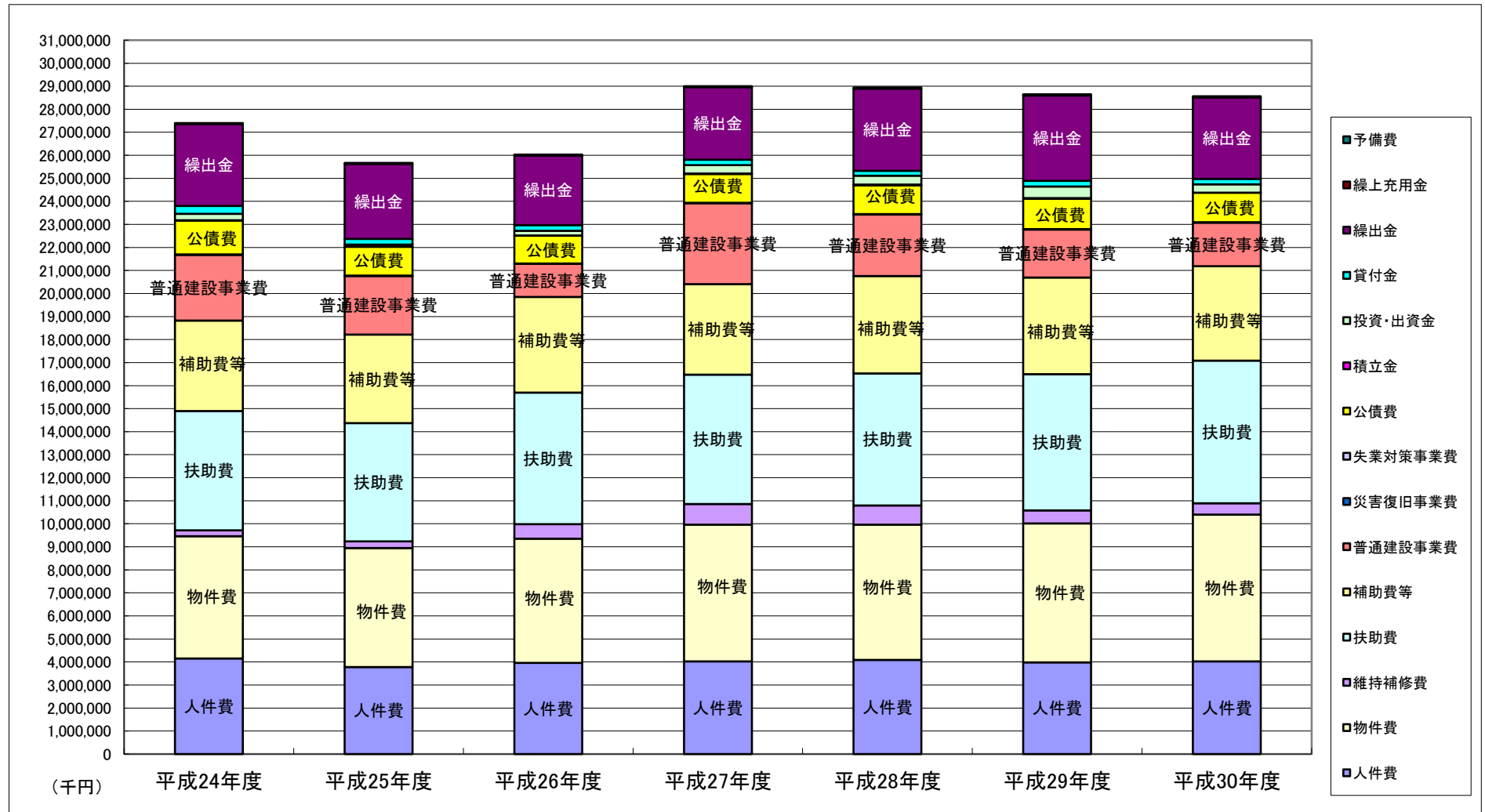


一般会計 歳出（性質別）予算額の推移

単位：千円

歳出款区分	平成24年度	平成25年度	平成26年度	平成27年度	平成28年度	平成29年度	平成30年度	歳出款区分
人件費	4,154,946	3,774,816	3,959,190	4,025,973	4,085,252	3,986,619	4,022,329	人件費
物件費	5,306,435	5,174,994	5,398,181	5,930,919	5,880,068	6,027,926	6,377,826	物件費
維持補修費	253,151	290,573	627,779	903,333	828,885	568,372	485,742	維持補修費
扶助費	5,185,258	5,136,083	5,713,005	5,618,343	5,734,141	5,915,286	6,199,450	扶助費
補助費等	3,930,275	3,842,375	4,149,743	3,923,938	4,234,022	4,195,201	4,104,358	補助費等
普通建設事業費	2,847,102	2,540,369	1,438,730	3,517,980	2,669,497	2,080,258	1,887,342	普通建設事業費
災害復旧事業費	20,000	20,000	20,000	20,000	20,000	20,000	20,000	災害復旧事業費
失業対策事業費	0	0	0	0	0	0	0	失業対策事業費
公債費	1,477,027	1,253,013	1,207,126	1,245,024	1,251,228	1,312,850	1,280,090	公債費
積立金	4,859	4,390	7,489	20,762	22,180	31,529	4,638	積立金
投資・出資金	282,270	88,696	203,377	365,359	394,685	507,101	356,060	投資・出資金
貸付金	340,001	240,001	240,001	240,001	210,001	240,001	240,001	貸付金
繰出金	3,553,134	3,259,266	3,021,071	3,144,247	3,568,435	3,710,997	3,533,523	繰出金
繰上充用金	0	0	0	0	0	0	0	繰上充用金
予備費	50,000	50,000	50,000	50,000	50,000	50,000	50,000	予備費
<b>歳出合計</b>	<b>27,404,458</b>	<b>25,674,576</b>	<b>26,035,692</b>	<b>29,005,879</b>	<b>28,948,394</b>	<b>28,646,140</b>	<b>28,561,359</b>	<b>歳出合計</b>
義務の経費（人・扶・債）	10,817,231	10,163,912	10,879,321	10,889,340	11,070,621	11,214,755	11,501,869	義務の経費（人・扶・債）
消費の経費（人物維持補）	18,830,065	18,218,841	19,847,898	20,402,506	20,762,368	20,693,404	21,189,705	消費の経費（人物維持補）
投資の経費（建・災・失）	2,867,102	2,560,369	1,458,730	3,537,980	2,689,497	2,100,258	1,907,342	投資の経費（建・災・失）

一般会計 歳出（性質別）予算額の推移



## 一般会計

### 1 款 市税

17,144,000 千円

市税全般については、平成29年度の決算見込額を基本数値として、それぞれの個別要因等を勘案し積算した。

個人市民税については、景気が緩やかな回復傾向で推移する中、賃上げ状況から給与所得の増収分等を見込み、前年度と比較して、金額で4,650万円、率で1.0%の増とした。

また、法人市民税については、大手自動車関連企業における為替の影響等による業績の回復を見込み、前年度と比較して、金額で3億5,000万円、率で21.8%の増とした。

固定資産税及び都市計画税については、本年度が評価替え年度となるため、土地は北部地域の上昇と南部地域の下落を考慮し、市全体としては微減を見込んだ。家屋は経年減価による減額を見込んで計上し、償却資産については過去数年の新規投資状況を見込み増額を計上した。

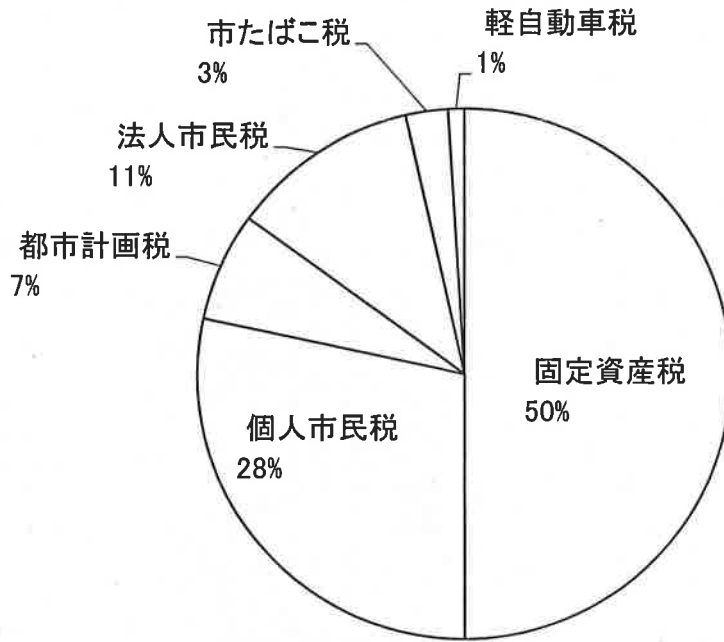
その結果、市税全体では前年度と比較して、金額で3億7,500万円、率で2.2%増の計上となった。

#### 1 税目別税収

税 目		平成 30 年度予算額	平成 29 年度予算額	増 減 額	増減率
		千円	千円	千円	%
個人市民税	所得割	4,690,000	4,644,000	46,000	1.0
	均等割	134,000	130,000	4,000	3.1
	滞納繰越分	53,700	57,200	△3,500	△6.1
	小 計	4,877,700	4,831,200	46,500	1.0
法人市民税	法人税割	1,788,000	1,438,000	350,000	24.3
	均等割	169,000	169,000	0	0.0
	滞納繰越分	700	700	0	0.0
	小 計	1,957,700	1,607,700	350,000	21.8
固定資産税	土地	3,134,000	3,137,000	△3,000	△0.1
	家屋	2,512,000	2,573,000	△61,000	△2.4
	償却資産	2,871,000	2,778,000	93,000	3.3
	滞納繰越分	28,700	45,400	△16,700	△36.8
	交付金	21,000	21,000	0	0.0
	小 計	8,566,700	8,554,400	12,300	0.1
軽自動車税	現年課税分	172,000	164,000	8,000	4.9
	滞納繰越分	1,200	1,300	△100	△7.7
	小 計	173,200	165,300	7,900	4.8
市たばこ税		437,000	465,000	△28,000	△6.0
都市計画税	土地	692,000	693,000	△1,000	△0.1
	家屋	436,000	446,000	△10,000	△2.2
	滞納繰越分	3,700	6,400	△2,700	△42.2
	小 計	1,131,700	1,145,400	△13,700	△1.2
合 計		17,144,000	16,769,000	375,000	2.2

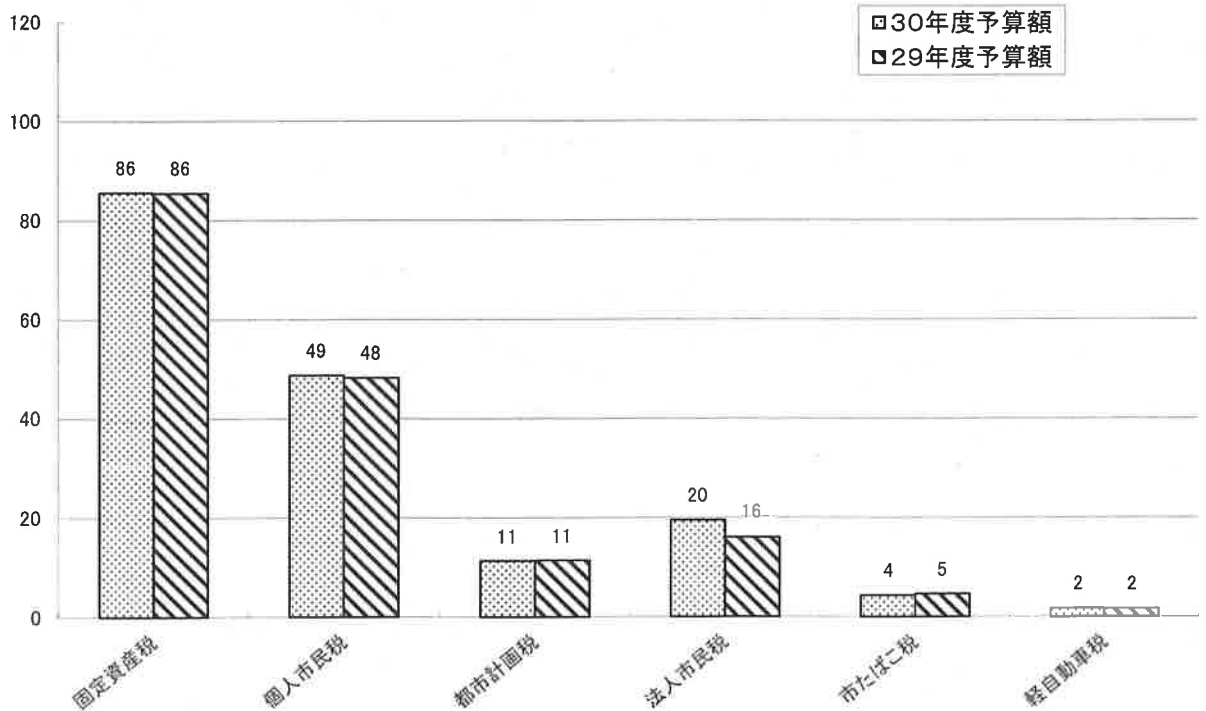


### 30年度予算額構成比



予算額(億円)

### 前年度との比較



2 臨海部税収（現年課税分）

税 目	企 業 数		予 算 額		税目ごとに 占める割合
	平成30年度	平成29年度	平成30年度	平成29年度	
<b>法人市民税</b>	社 <b>202</b>	社 <b>195</b>	千円 <b>1,606,000</b>	千円 <b>1,250,000</b>	% <b>82.1</b>
法人税割	131	129	1,558,000	1,205,000	87.1
均等割	202	195	48,000	45,000	28.4
<b>固定資産税</b>	<b>276</b>	<b>263</b>	<b>3,995,000</b>	<b>3,940,000</b>	<b>46.8</b>
土地	154	149	809,000	809,000	25.8
家屋	177	179	764,000	792,000	30.4
償却資産	179	169	2,413,000	2,330,000	84.0
交付金	2	2	9,000	9,000	42.9
<b>都市計画税</b>	<b>201</b>	<b>200</b>	<b>280,000</b>	<b>285,000</b>	<b>24.8</b>
土地	154	149	144,000	144,000	20.8
家屋	176	178	136,000	141,000	31.2
<b>合 計</b>			<b>5,881,000</b>	<b>5,475,000</b>	<b>34.5</b>
市税総額（現年課税分）			17,056,000	16,658,000	—



1項 市民税

6, 835, 400千円

1目 個人市民税（現年課税分）

4, 824, 000千円

所得割

所得区分	納税義務者		税額（調定額）		
	平成30年度	平成29年度	平成30年度	平成29年度	増減率
	人	人	千円	千円	%
給与	29,010	28,300	3,982,327	3,969,992	0.3
営業等	1,370	1,380	223,860	229,828	△ 2.6
農業	200	190	46,426	37,164	24.9
その他	4,550	4,550	276,912	289,682	△ 4.4
分離	350	300	177,868	182,303	△ 2.4
過年度	35	35	10,000	10,000	0.0
退職	100	100	20,000	20,000	0.0
<b>合計</b>	<b>35,615</b>	<b>34,855</b>	<b>4,737,393</b>	<b>4,738,969</b>	<b>△ 0.0</b>

均等割

区分	納税義務者		税額（調定額）		
	平成30年度	平成29年度	平成30年度	平成29年度	増減率
	人	人	千円	千円	%
均等割	38,712	38,047	135,492	133,164	1.7

平成30年度予算額	調定額	収納率	
	所得割	4,737,393千円	× 99.0% ≒ 4,690,000千円
	均等割	135,492千円	× 99.0% ≒ 134,000千円
	<b>計</b>		<b>4,824,000千円</b>

2目 法人市民税（現年課税分）

1, 957, 000千円

法人税割

区 分	税 額（調 定 額）			税率
	平成30年度	平成29年度	増減率	
法人税割	千円	千円	%	9.7%
	1,794,000	1,442,744	24.3	
	(1,563,000)	(1,209,000)	29.3	

均等割

ラソク	資本金	従業員数	法人数	税 額（調 定 額）			年額
				平成30年度	平成29年度	増減率	
1	2～9以外の法人		1,171 (66)	千円 46,140 (3,300)	千円 58,290 (3,400)	% △ 20.8 (△ 2.9)	千円 50
2	1千万円以下	50人超	21 (7)	2,520 (840)	2,760 (840)	△ 8.7 (0.0)	120
3	1千万円超 1億円以下	50人以下	236 (60)	30,680 (7,800)	28,860 (7,150)	6.3 (9.1)	130
4		50人超	32 (11)	4,800 (1,650)	4,950 (1,950)	△ 3.0 (△ 15.4)	150
5	1億円超 10億円以下	50人以下	62 (19)	9,920 (3,040)	9,280 (3,040)	6.9 (0.0)	160
6		50人超	14 (9)	5,600 (3,600)	5,600 (3,600)	0.0 (0.0)	400
7	10億円超	50人以下	74 (23)	30,340 (9,430)	25,010 (6,970)	21.3 (35.3)	410
8	10億円超 50億円以下	50人超	4 (2)	7,000 (3,500)	5,250 (3,500)	33.3 (0.0)	1,750
9	50億円超	50人超	11 (5)	33,000 (15,000)	30,000 (15,000)	10.0 (0.0)	3,000
<b>計</b>			<b>1,625 (202)</b>	<b>170,000 (48,160)</b>	<b>170,000 (45,450)</b>	<b>0.0 (6.0)</b>	

平成30年度予算額	法人税割	調定額	収納率	
		1,794,000千円	×99.7%	≒ 1,788,000千円
	均等割	170,000千円	×99.7%	≒ 169,000千円
<b>計</b>		<b>1,957,000千円</b>		

( ) 内は、臨海部に係るもの。

## 2 項 固定資産税

8, 566, 700 千円

## 1 目 固定資産税 (現年課税分)

8, 517, 000 千円

区分	面積		税 額 (調 定 額)		
	平成30年度	平成29年度	平成30年度	平成29年度	増減率
土地	23,789千㎡ ( 5,210千㎡)	23,812千㎡ ( 5,178千㎡)	千円 3,166,641 ( 817,281)	千円 3,169,000 ( 817,000)	% △ 0.1 (0.0)
家屋	38,912棟 ( 1,396棟) 6,268千㎡ ( 1,523千㎡)	38,963棟 ( 1,391棟) 6,244千㎡ ( 1,523千㎡)	2,538,255  ( 772,702)	2,599,000  ( 800,000)	△ 2.3  (△ 3.4)
償 却 資 産			2,900,370 ( 2,437,388)	2,806,000 ( 2,354,000)	3.4 (3.5)
平成30年度予算額		収納率 土地 3,166,641千円× 99.0 % ≒ 3,134,000千円 家屋 2,538,255千円× 99.0 % ≒ 2,512,000千円 償却 2,900,370千円× 99.0 % ≒ 2,871,000千円 <b>計 8,517,000千円</b>			

( ) 内は、臨海部に係るもの。

## (1) 1㎡あたり平均土地評価額

宅地	33,759 円	臨海用地	19,399 円
一般田	119 円	一般畑	95 円

## (2) 新增築家屋

棟数	549 棟	延面積	65,693 ㎡
木造専用住宅家屋 1㎡あたり平均評価額		71,203 円	
非木造家屋 1㎡あたり平均評価額		78,939 円	

## 2 目 国有資産等所在市町村交付金

21, 000 千円

内訳	県 (港湾課)	7,000 千円
	県 (公営住宅課)	12,000 千円
	県企業庁	2,000 千円

## 3項 軽自動車税

173,200千円

## 1目 軽自動車税（現年課税分）

172,000千円

種 別	台 数		税 額（調 定 額）		
	平成30年度	平成29年度	平成30年度	平成29年度	増減率
	台	台	千円	千円	%
原付1種	2,417	2,501	4,834	5,002	△ 3.4
原付2種乙	179	179	358	358	0.0
原付2種甲	381	363	914	871	4.9
ミニカー	54	54	200	200	0.0
軽自2輪	748	746	2,693	2,686	0.3
軽自3輪	1	1	5	5	0.0
軽自4輪乗用(自)	15,507	15,255	131,852	123,763	6.5
軽自4輪乗用(営)	3	3	17	17	0.0
軽自4輪貨物(自)	5,111	5,186	24,078	23,865	0.9
軽自4輪貨物(営)	97	90	313	288	8.7
特殊農耕用	486	488	1,166	1,171	△ 0.4
特殊小型(その他)	443	453	2,614	2,673	△ 2.2
2輪小型自動車	984	997	5,904	5,982	△ 1.3
<b>計</b>	<b>26,411</b>	<b>26,316</b>	<b>174,948</b>	<b>166,881</b>	<b>4.8</b>
平成30年度予算額	収納率 174,948千円×98.80% ≒ 172,000千円				

## 4項 市たばこ税

437,000千円

## 1目 市たばこ税（現年課税分）

437,000千円

課 税 標 準 数 量		税 額（調 定 額）		
平成30年度	平成29年度	平成30年度	平成29年度	増減率
千本	千本	千円	千円	%
83,000	90,000	437,000	465,000	△ 6.0

## 5 項 都市計画税

1, 131, 700千円

## 1 目 都市計画税 (現年課税分)

1, 128, 000千円

区分	面積		税 額 (調 定 額)		
	平成30年度	平成29年度	平成30年度	平成29年度	増減率
土地	15,244千㎡	15,244千㎡	千円 699,783	千円 700,000	% △ 0.0
	( 5,210千㎡)	( 5,178千㎡)	( 146,446)	( 146,000)	(0.3)
家屋	36,208棟	36,251棟	441,195	451,000	△ 2.2
	( 1,393棟) 5,782千㎡	( 1,388棟) 5,757千㎡	( 137,983)	( 143,000)	(△ 3.5)
平成30年度予算額	収納率 土地 699,783千円× 99.0% ≒ 692,000千円 家屋 441,195千円× 99.0% ≒ 436,000千円 <b>計 1,128,000千円</b>				

( ) 内は、臨海部に係るもの。