令 和 7 年 度

へきなんの市税

碧　南　市

目　　次

税 務 機 構

1 税務機構及び分掌事務 …… 1
2 税務職員数の推移 …… 2
3 経験年数別税務職員数 …… 3
4 税務職員の特殊勤務手当 …… 3

市 税 の 総 括

1 市税の種類 …… 4
2 税率 …… 5
3 税目別調定額・収入額等の比較 …… 7
4 一般会計歳入決算額に占める市税の割合及び負担額 …… 8
5 税目別市民1人・1世帯当たり税負担額の推移 …… 9
6 徴税費に関する調べ …… 10
7 納期 …… 11

市　民　税

1 個人市民税
（1） 納税義務者数の推移 …… 12
（2） 調定額の推移 …… 12
（3） 所得別納税義務者等の推移 …… 13
（4） 令和7年度課税標準額段階別課税状況 …… 14
（5） 非課税者の推移 …… 15
（6） 退職分離の推移 …… 15
（7） 市・県民税あん分率の推移 …… 15

2 法人市民税
（1） 納税義務者数の推移 …… 16
（2） 調定額の推移 …… 17
（3） 業種別法人数・法人税割調定額の推移 …… 17

固定資産税・都市計画税

1 納税義務者数の推移 …… 18
2 調定額の推移 …… 18
3 土　地
（1） 令和7年度土地評価状況 …… 19
（2） 令和7年度宅地の用途地区別評価状況 …… 20
（3） 土地評価状況の推移 …… 21

4 家　屋
（1） 令和7年度家屋評価状況 …… 22
（2） 家屋評価状況の推移 …… 22
（3） 令和7年度家屋の種類別状況
（ア） 木　造 …… 23
（イ） 非木造 …… 24
（4） 令和6年新増築家屋の状況（令和7年度課税分）
（ア） 木　造 …… 25
（イ） 非木造 …… 26
（5） 家屋新増築の推移 …… 27
（6） 令和6年減少分家屋の状況
（ア） 木　造 …… 27
（イ） 非木造 …… 27
（7） 新築住宅等の軽減の推移 …… 28

５ 土地・家屋の平均価格及び提示平均価格の推移 …… 28
６ 償却資産
価格の推移 …… 29
７ 令和7年度国有資産等所在市町村交付金
（1） 交付金 …… 30
（2） 各年度交付金状況 …… 30
８ 都市計画税
（1） 都市計画区域の推移 …… 31
（2） 令和7年度課税状況（地積及び床面積等） …… 31
（3） 令和7年度課税状況（決定価格等） …… 31
９ 特別とん譲与税
（1） 決算等の状況 …… 32
（2） 各市の配分率 …… 32
（3） 税率 …… 32
諸 税
１ 軽自動車税
（1） 令和7年度軽自動車台数の状況 …… 33
（2） 軽自動車台数の推移 …… 34
（3） 環境性能割 …… 34
２ 市たばこ税
（1） たばこ売上本数等の推移 …… 35
（2） 税率 …… 35
収 納
１ 収納率の状況
（1） 年度別収納率 …… 36
（2） 各税の比較 …… 36
２ 令和6年度納期内納付の状況 …… 37
３ 令和6年度督促状発付状況 …… 37
４ 滞納処分執行状況
（1） 令和6年度中の滞納処分の状況 …… 38
（2） 差押の執行状況の推移 …… 38
５ 交付要求の状況
（1） 令和6年度交付要求の状況 …… 39
（2） 交付要求（新規発生分）の推移 …… 39
６ 滞納処分の執行停止の状況
（1） 令和6年度執行停止の状況 …… 40
（2） 執行停止の推移 …… 40
７ 不納欠損の状況
（1） 令和6年度不納欠損の状況 …… 41
（2） 不納欠損額の推移 …… 41
８ コンビニ収納等の状況 …… 42
９ 口座振替利用及び納付状況 …… 43
10 共通納税納付状況 …… 44
11 過誤納返還金
（1） 令和6年度歳出還付金の状況 …… 45
（2） 過誤納返還金の推移 …… 45

税　外　収　入

１　令和6年度県民税徴収取扱費の状況 …… 46
２　令和6年度税務関係月別手数料の状況 …… 47
３　税務関係手数料の推移 …… 47
４　税外収入の推移 …… 47

そ　の　他

１　市税減免の推移 …… 48
２　減免の要件
（1）　市民税 …… 49
（2）　固定資産税・都市計画税 …… 50
（3）　軽自動車税 …… 50
３　固定資産税課税台帳縦覧状況等の推移 …… 51
４　電算化の状況 …… 51

■税務機構

1　税務機構及び分掌事務

（令和7年4月1日現在）

課名	係名	職員数 課長	課長補佐	係長	主査	主事	合計	分掌事務
税務課	管理係	1	1		1	1	4	1. 税制に関すること。 2. 税務諸統計に関すること。 3. 市税（国民健康保険税を含む。）の証明に関すること。 4. 軽自動車税の賦課及び減免に関すること。 5. 他の係の所管に属しない市税（国民健康保険税を除く。）の賦課に関すること。 6. 課内の他の係に属しないこと。
	納税係			2		3	5	1. 市税（国民健康保険税を含む。）の徴収、督促及び滞納処分に関すること。 2. 徴収嘱託及び受託徴収に関すること。 3. 滞納処分の執行停止及び不納欠損処分に関すること。
	市民税係			1		7	8	1. 個人の市民税、県民税及び森林環境税の調査、賦課及び減免に関すること。 2. 法人市民税の賦課及び調査に関すること。 3. 国税及び県税の関係機関との連絡調整に関すること。
	固定資産税係			1	2	7	10	1. 土地家屋及び償却資産の調査及び評価に関すること。 2. 固定資産税及び都市計画税の賦課及び減免に関すること。 3. 国有資産等所在市町村交付金に関すること。 4. 特別とん譲与税に関すること。 5. 特別土地保有税の賦課に関すること。
合計		1	1	4	3	18	27	

（注）課長は管理係に含む。

２ 税務職員数の推移

（単位：人）

区分 / 年月日	税務課				
	庶務収税係		市民税係	固定資産税係	合 計
19．4．1	8		9	11	28
20．4．1	9		9	11	29
20．7．1	9		8	11	28
21．4．1	管理係	納税係	市民税係	固定資産税係	合 計
	4	5	8	11	28
22．4．1	4	5	8	11	28
23．4．1	4	6	8	11	29
24．4．1	4	8	9	11	32
24．7．1	4	8	8	11	31
25．4．1	4	10	7	11	32
26．4．1	4	8	7	11	30
27．4．1	4	6	7	11	28
28．4．1	4	6	9	11	30
28．7．1	4	6	8	11	29
29．4．1	4	6	8	11	29
30．4．1	4	6	8	11	29
31．4．1	4	6	8	11	29
2．4．1	4	5	8	11	28
3．4．1	4	5	8	11	28
4．4．1	4	5	8	11	28
5．4．1	5	5	7	11	28
6．4．1	4	5	8	11	28
7．4．1	4	5	8	10	27

（注）課長は管理係に含む。

３ 経験年数別税務職員数

（令和7年4月1日現在）

	1年未満	2年未満	3年未満	4年未満	5年未満	10年未満	10年以上	計	平均年数
管　理　係	1	1	1	1				4	1年6か月
納　税　係	2	1	1	1				5	1年2か月
市民税係	3	3		2				8	1年2か月
固定資産税係	2	2	1	2	2	1		10	2年6か月
計	8	7	3	6	2	1		27	1年8か月

（注）課長は管理係に含む。

４ 税務職員の特殊勤務手当

（令和7年4月1日現在）

勤務内容	手当金額
市税及び税外収入の滞納整理のために外勤業務に従事したとき。	１日につき 300円
市税及び税外収入の滞納処分のために財産差押え等の業務に従事したとき。	１日につき 500円

■市税の総括

1　市税の種類

- 市　税
  - 普通税
    - 市民税
      - 個人
      - 法人
    - 固定資産税
      - 土地
      - 家屋
      - 償却資産
      - 国有資産等所在市町村交付金
    - 軽自動車税
      - 種別割
        - 原動機付自転車
        - 小型特殊自動車
        - 軽自動車
        - 二輪の小型自動車
      - 環境性能割
    - 市たばこ税
  - 目的税
    - 都市計画税
      - 土地
      - 家屋

２ 税率

（1）市民税

A. 個人 （標準税率を使用）

税率表

区　　分	所得割	均等割
市民税	６%	３，０００円
県民税	４%	１，５００円

所得割の課税標準額＝所得金額−所得控除金額

※県民税・均等割は「あいち森と緑づくり税（５００円、平成２１年度～令和１０年度）」を含む

※令和6年度より均等割課税者に対して、森林環境税（国税；年額1,000円）を賦課。

B. 法人 （標準税率を使用）

ア 法人税割の税率……　６．０％

イ 均等割の税率（年間）

ランク	法人等の区分	税額
1号法人	資本等（資本、出資、資本積立）の金額が1,000万円以下である法人で、市内に有する事務所、事業所又は寮等の従業者数の合計数が50人以下のもの等	50,000円
2号〃	資本等の金額が1,000万円以下である法人で、従業者数の合計数が50人を超えるもの	120,000円
3号〃	資本等の金額が1,000万円を超え1億円以下である法人で、従業者数の合計数が50人以下であるもの	130,000円
4号〃	資本等の金額が1,000万円を超え1億円以下である法人で、従業者数の合計数が50人を超えるもの	150,000円
5号〃	資本等の金額が1億円を超え10億円以下である法人で、従業者数の合計数が50人以下であるもの	160,000円
6号〃	資本等の金額が1億円を超え10億円以下である法人で、従業者数の合計数が50人を超えるもの	400,000円
7号〃	資本等の金額が10億円を超える法人で、従業者数の合計数が50人以下であるもの	410,000円
8号〃	資本等の金額が10億円を超え50億円以下である法人で、従業者数の合計数が50人を超えるもの	1,750,000円
9号〃	資本等の金額が50億円を超える法人で、従業者数の合計数が50人を超えるもの	3,000,000円

（2） 固定資産税（標準税率を使用）

土地、家屋、償却資産の課税標準額の１．４％

（3） 軽自動車税　種別割（標準税率を使用）

<table>
<tr><th colspan="4">車　両　種　別</th><th>税　率</th></tr>
<tr><td colspan="3" rowspan="6">原動機付自転車</td><td>第１種　（50cc迄）</td><td>2,000円</td></tr>
<tr><td>第１種（125cc以下かつ最大出力4kW以下）</td><td>2,000円</td></tr>
<tr><td>特定小型</td><td>2,000円</td></tr>
<tr><td>第２種乙　（50cc超 90cc迄）</td><td>2,000円</td></tr>
<tr><td>第２種甲　（90cc超 125cc迄）</td><td>2,400円</td></tr>
<tr><td>ミニカー</td><td>3,700円</td></tr>
<tr><td colspan="3" rowspan="2">小型特殊自動車</td><td>農耕作業用</td><td>2,400円</td></tr>
<tr><td>その他</td><td>5,900円</td></tr>
<tr><td colspan="3" rowspan="6">軽自動車</td><td>二輪　（125cc超 250cc迄）</td><td>3,600円</td></tr>
<tr><td>三輪</td><td>（3,100円）　3,900円　［4,600円］</td></tr>
<tr><td rowspan="4">四輪</td><td rowspan="2">乗用</td><td>営業用</td><td>（5,500円）　6,900円　［8,200円］</td></tr>
<tr><td>自家用</td><td>（7,200円）　10,800円　［12,900円］</td></tr>
<tr><td rowspan="2">貨物</td><td>営業用</td><td>（3,000円）　3,800円　［4,500円］</td></tr>
<tr><td>自家用</td><td>（4,000円）　5,000円　［6,000円］</td></tr>
<tr><td colspan="4">二輪の小型自動車　（250cc超）</td><td>6,000円</td></tr>
</table>

※（　）内は、平成27年3月31日以前に車両番号の指定を受けた車両の税率

［　］内は、経年重課の車両の税率

軽自動車税　環境性能割（乗用車の例）

<table>
<tr><th rowspan="2">燃費性能等</th><th colspan="2">税率</th></tr>
<tr><th>自家用</th><th>営業用</th></tr>
<tr><td>電気自動車等</td><td rowspan="2">非課税</td><td rowspan="2">非課税</td></tr>
<tr><td>★★★★かつ2030年度燃費基準80%達成車</td></tr>
<tr><td>★★★★かつ2030年度燃費基準75%達成車</td><td>１．０%</td><td>０．５%</td></tr>
<tr><td>★★★★かつ2030年度燃費基準70%達成車</td><td rowspan="2">２．０%</td><td>１．０%</td></tr>
<tr><td>上記以外</td><td>２．０%</td></tr>
</table>

※★★★★：平成30年排出ガス規制からNOx50%低減達成車又は平成17年排出ガス規制からNOx75%低減達成車。

（4） 市たばこ税

製造たばこ　千本につき　６，５５２円（令和3年10月1日～）

令和元年10月1日から旧3級品の区分は廃止されている。

（5） 都市計画税

市街化地域内の土地及び家屋の課税標準額の０．２５%

３　税目別調定額・収入額等の比較

（単位：千円）

区分 / 税目			調定額		収入済額		不納欠損額		収入未済額		収納率（%）	
			５年度	６年度	５年度	６年度	５年度	６年度	５年度	６年度	５年度	６年度
市民税	個人	現年課税分	4,926,308	4,560,682	4,875,119	4,520,932	0	76	51,189	39,674	98.96	99.13
		滞納繰越分	102,053	102,638	42,500	44,268	8,499	8,441	51,054	49,928	41.65	43.13
		小　計	5,028,361	4,663,320	4,917,619	4,565,200	8,499	8,518	102,243	89,602	97.80	97.90
	法人	現年課税分	1,695,571	4,110,894	1,694,978	4,109,477	0	46	593	1,371	99.97	99.97
		滞納繰越分	1,384	1,487	591	618	0	145	793	724	42.70	41.56
		小　計	1,696,956	4,112,381	1,695,570	4,110,095	0	191	1,386	2,096	99.92	99.94
	計		6,725,316	8,775,701	6,613,189	8,675,295	8,499	8,709	103,629	91,698	98.33	98.86
固定資産税	現年課税分		9,126,613	8,959,605	9,106,422	8,931,575	4	134	20,188	27,896	99.78	99.69
	滞納繰越分		29,443	25,177	24,310	19,459	124	175	5,009	5,543	82.57	77.29
	交付金		23,713	25,473	23,713	25,473	0	0	0	0	100.00	100.00
	計		9,179,769	9,010,254	9,154,444	8,976,506	127	309	25,197	33,439	99.72	99.63
軽自動車税	現年課税分		225,791	234,795	223,613	233,320	0	0	2,177	1,475	99.04	99.37
	滞納繰越分		5,352	4,905	2,211	1,385	411	476	2,729	3,044	41.32	28.23
	計		231,142	239,700	225,825	234,705	411	476	4,906	4,519	97.70	97.92
市たばこ税			519,938	501,964	519,938	501,964	0	0	0	0	100.00	100.00
都市計画税	現年課税分		1,174,752	1,176,668	1,172,153	1,172,986	0	18	2,599	3,664	99.78	99.69
	滞納繰越分		3,792	3,310	3,131	2,558	16	23	645	729	82.57	77.29
	計		1,178,544	1,179,978	1,175,283	1,175,545	16	41	3,244	4,392	99.72	99.62
合計	現年課税分		17,692,684	19,570,080	17,615,935	19,495,726	4	274	76,745	74,080	99.57	99.62
	滞納繰越分		142,024	137,517	72,743	68,288	9,050	9,260	60,231	59,968	51.22	49.66
総　合　計			17,834,709	19,707,597	17,688,678	19,564,014	9,054	9,534	136,976	134,049	99.18	99.27

※上記の金額は、各税目ごとで百円の位を四捨五入したものであり、集計にあっては千円の位で合わないことがあります。

※「収入未済額」＝「調定額」－「収入済額」－「不納欠損額」

※軽自動車税は、「種別割」＋「環境性能害

４　一般会計歳入決算額に占める市税の割合及び負担額

区分＼年度		2	3	4	5	6
歳入総額　　Ａ（千円）		41,390,499	36,138,811	37,214,717	35,212,235	37,006,141
市税決算額　Ｂ（千円）		18,040,013	16,409,678	18,424,671	17,688,678	19,564,014
Ｂ／Ａ（%）		43.6	45.4	49.5	50.2	52.9
人口（人）		72,765	72,756	72,459	72,382	72,111
世帯数（世帯）		29,498	29,765	30,020	30,374	30,669
市税負担額	１人当たり(円)	247,922	225,544	254,277	244,380	271,304
	１世帯当たり(円)	611,567	551,308	613,747	582,362	637,908
歳入割合	１人当たり(円)	568,824	496,712	513,597	486,478	513,183
	１世帯当たり(円)	1,403,163	1,214,138	1,239,664	1,159,289	1,206,630

＊　人口、世帯数は各年３月３１日現在　市税負担額には法人関係分を含む

★★市税負担額★★

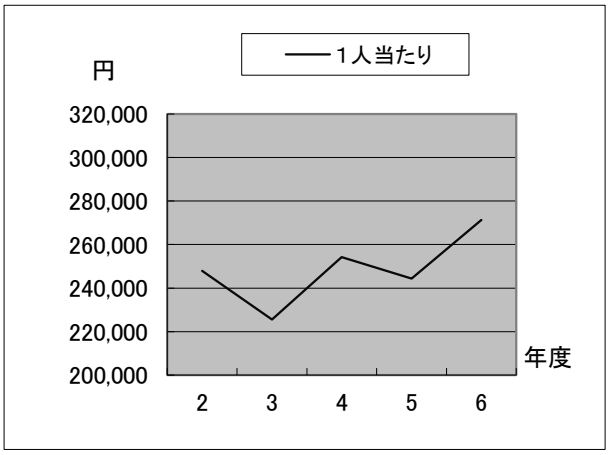

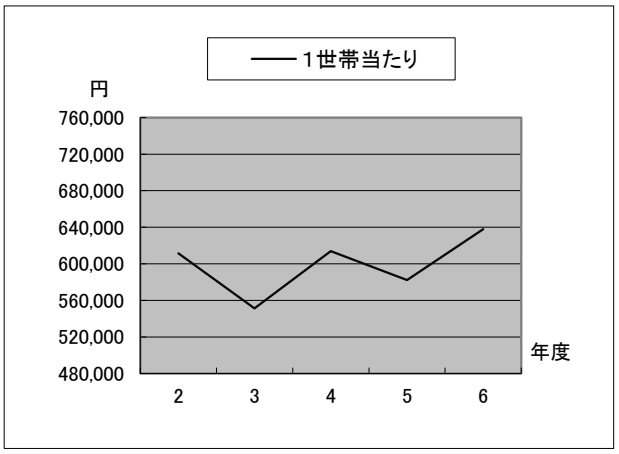

★★歳入割合★★

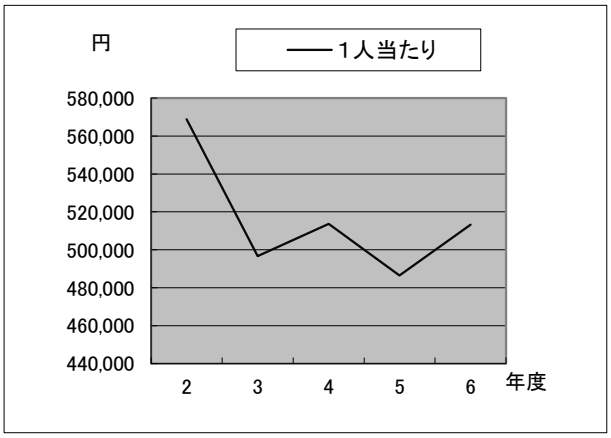

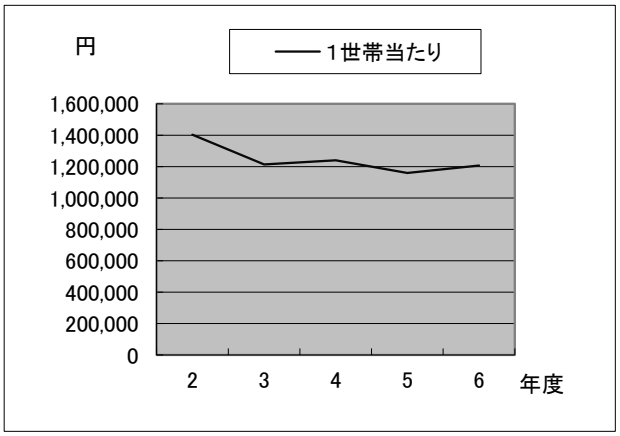

５　税目別市民1人・1世帯当たり税負担額の推移

（単位：円）

税目		区分＼年度	2	3	4	5	6
1　市民税		1人当たり	95,405	78,095	100,079	91,365	120,305
		1世帯当たり	235,342	190,890	241,559	217,725	282,869
	個人	1人当たり	69,032	65,058	66,447	67,940	63,308
		1世帯当たり	170,286	159,025	160,383	161,902	148,854
	法人	1人当たり	26,373	13,036	33,631	23,425	56,997
		1世帯当たり	65,056	31,865	81,176	55,823	134,015
2　固定資産税		1人当たり	127,516	122,474	128,146	126,474	124,482
		1世帯当たり	314,553	299,368	309,305	301,391	292,690
3　軽自動車税		1人当たり	2,738	2,840	3,027	3,120	3,255
		1世帯当たり	6,754	6,941	7,307	7,435	7,653
4　市たばこ税		1人当たり	6,180	6,556	6,962	7,183	6,961
		1世帯当たり	15,244	16,025	16,805	17,118	16,367
5　都市計画税		1人当たり	16,083	15,580	16,063	16,237	16,302
		1世帯当たり	39,673	38,083	38,771	38,694	38,330
計		1人当たり	247,922	225,544	254,277	244,380	271,304
		1世帯当たり	611,567	551,308	613,747	582,362	637,908
		人口　（人）	72,765	72,756	72,459	72,382	72,111
		世帯数（世帯）	29,498	29,765	30,020	30,374	30,669

＊人口、世帯数は各年3月31日現在

※　上記の金額は、各税目ごとで百円の位を四捨五入したものであり、集計にあっては千円の位で合わないことがあります。

６ 徴税費に関する調べ

（単位：千円）

区分 ＼ 年度				4	5	6
税収入額	市税（A）			18,424,671	17,688,679	19,564,014
	個人県民税			3,195,120	3,263,414	3,017,659
	合計（B）			21,619,791	20,952,093	22,581,673
徴収費	人件費	基本給		84,605	87,766	91,080
		諸手当		61,431	62,459	64,325
			(ア)超過勤務手当	13,031	10,889	10,815
			(イ)税務特別手当	11	7	6
			(ウ)その他手当	48,389	51,563	53,504
		その他人件費		57,699	61,154	62,241
		小計（C）		203,735	211,379	217,646
	需用費	旅費		53	51	46
		その他需用費		73,944	59,375	58,441
		小計		73,997	59,426	58,487
	その他徴税費			6,331	8,822	10,118
	合計（D）			284,063	279,627	286,251
県民税徴収取扱費	徴収額を基準とした金額			3	6	10
	納税義務者数を基準とした金額			122,688	123,078	123,905
	還付充当金額等			8,144	9,014	15,532
	合計（E）			130,835	132,098	139,447
（D）－（E）（F）				153,228	147,529	146,804
税収入額に対する徴税費の割合	（D）／（B）			1.3%	1.3%	1.3%
	（F）／（A）			0.8%	0.8%	0.8%
税務職員数（G）				28	28	27
職員１人当たりの人件費（C）／（G）				7,276	7,549	8,061

７　納期　（月の最終日（ただし12月は25日）が納期限となります。最終日が休日の場合は、その翌日です。）

４月	固定資産税・都市計画税（前納、第１期）	
５月	軽自動車税（全期）	
６月	市県民税（普通徴収）（前納、第１期）	
７月	固定資産税・都市計画税（第２期）	国民健康保険税（第１期）
８月	市県民税（普通徴収）（第２期）	国民健康保険税（第２期）
９月		国民健康保険税（第３期）
１０月	市県民税（普通徴収）（第３期）	国民健康保険税（第４期）
１１月		国民健康保険税（第５期）
１２月	固定資産税・都市計画税（第３期）	国民健康保険税（第６期）
１月	市県民税（普通徴収）（第４期）	国民健康保険税（第７期）
２月	固定資産税・都市計画税（第４期）	国民健康保険税（第８期）

※評価替の年の固定資産税・都市計画税（前納、第１期）は5月となります。
※税額更正等により、随時分として上記の表以外の納期になる場合があります。

・市県民税特別徴収

年金特別徴収… ４月から翌年２月までの年金支給日に納入

給与特別徴収… ６月から翌年５月までを毎翌月１０日までに納入

・法人市民税

事業年度終了の日から2か月以内に申告納付

ただし中間申告納付は事業年度開始の日から6か月を経過した日から2か月以内

・市たばこ税

毎月分を翌月末日までに申告納付

・国民健康保険税特別徴収

４月から翌年２月までの年金支給日に納入

■市民税

1　個人市民税

（1）　納税義務者数の推移（決算時）　　（単位：人、%）

区分		令和2年度		令和3年度		令和4年度		令和5年度		令和6年度	
		納税義務者数	前年比	納税義務者数	前年比	納税義務者数	前年比	納税義務者数	前年比	納税義務者数	前年比
普通徴収	均等割	15,769	99.3	15,489	98.2	15,763	101.8	15,807	100.3	15,936	100.8
	所得割	13,304	98.8	13,016	97.8	13,292	102.1	13,327	100.3	11,986	89.9
	納税義務者数	15,769	99.3	15,489	98.2	15,763	101.8	15,808	100.3	15,936	100.8
特別徴収	均等割	25,025	102.3	25,023	100.0	25,054	100.1	25,129	100.3	25,335	100.8
	所得割	24,008	102.0	23,978	99.9	24,116	100.6	24,184	100.3	23,483	97.1
	納税義務者数	25,025	102.3	25,023	100.0	25,054	100.1	25,129	100.3	25,335	100.8
計	均等割	40,794	101.1	40,512	99.3	40,817	100.8	40,936	100.3	41,271	100.8
	所得割	37,312	100.8	36,994	99.1	37,408	101.1	37,511	100.3	35,469	94.6
	納税義務者数	40,794	101.1	40,512	99.3	40,817	100.8	40,937	100.3	41,271	100.8

（注）退職所得分を除く。

（2）　調定額の推移（決算時）　　（単位：千円、%）

区分		令和2年度		令和3年度		令和4年度		令和5年度		令和6年度	
		調定額	前年比	調定額	前年比	調定額	前年比	調定額	前年比	調定額	前年比
普通徴収	均等割	50,420	99.8	49,129	97.4	49,923	101.6	49,863	99.9	43,443	87.1
	所得割	1,119,286	102.4	1,039,331	92.9	1,069,352	102.9	1,145,772	107.1	1,012,117	88.3
	計	1,169,706	102.3	1,088,460	93.1	1,119,275	102.8	1,195,635	106.8	1,055,560	88.3
特別徴収	均等割	92,111	101.8	92,388	100.3	92,698	100.3	93,048	100.4	80,176	86.2
	所得割	3,743,753	101.4	3,505,390	93.6	3,552,966	101.4	3,597,431	101.3	3,383,522	94.1
	計	3,835,864	101.4	3,597,778	93.8	3,645,664	101.3	3,690,479	101.2	3,463,698	93.9
計	均等割	142,531	101.1	141,517	99.3	142,621	100.8	142,911	100.2	123,619	86.5
	所得割	4,863,039	101.6	4,544,721	93.5	4,622,318	101.7	4,743,203	102.6	4,395,639	92.7
	計	5,005,570	101.6	4,686,238	93.6	4,764,939	101.7	4,886,114	102.5	4,519,258	92.5

（注）退職所得分を除く。

（3）所得別納税義務者等の推移

（単位：人、千円、%）

年度	区分 / 所得区分	均等割のみを納める者		所得割のみを納める者		均等割と所得割を納める者			合計		構成比	
		納税義務者数	均等割額	納税義務者数	所得割額	納税義務者数	均等割額	所得割額	納税義務者数	調定額	納税者	調定額
2	給与所得	1,935	6,772	―	―	30,934	108,269	4,148,430	32,869	4,263,471	80.9	85.5
	営業等所得	212	742	―	―	1,289	4,512	221,360	1,501	226,614	3.7	4.5
	農業所得	18	63	―	―	137	480	23,565	155	24,108	0.4	0.5
	その他所得	1,267	4,434	―	―	4,765	16,678	451,579	6,032	472,691	14.9	9.5
	家屋敷等のみ	54	189	―	―	―	―	―	54	189	0.1	0.0
	計	3,486	12,200	0	0	37,125	129,939	4,844,934	40,611	4,987,073	100.0	100.0
3	給与所得	2,006	7,021	―	―	30,503	106,760	3,816,147	32,509	3,929,928	80.6	85.2
	営業等所得	231	809	―	―	1,324	4,634	213,238	1,555	218,681	3.9	4.7
	農業所得	34	119	―	―	154	539	29,447	188	30,105	0.5	0.7
	その他所得	1,223	4,280	―	―	4,801	16,804	411,820	6,024	432,904	14.9	9.4
	家屋敷等のみ	46	161	―	―	―	―	―	46	161	0.1	0.0
	計	3,540	12,390	0	0	36,782	128,737	4,470,652	40,322	4,611,779	100.0	100.0
4	給与所得	1,828	6,398	―	―	30,995	108,482	3,937,149	32,823	4,052,029	80.6	85.0
	営業等所得	213	746	―	―	1,306	4,571	240,453	1,519	245,770	3.7	5.2
	農業所得	22	77	―	―	161	564	37,257	183	37,898	0.4	0.8
	その他所得	1,304	4,564	―	―	4,826	16,891	409,973	6,130	431,428	15.1	9.0
	家屋敷等のみ	54	189	―	―	―	―	―	54	189	0.1	0.0
	計	3,421	11,974	0	0	37,288	130,508	4,624,832	40,709	4,767,314	99.9	100.0
5	給与所得	1,852	6,482	―	―	31,130	108,955	3,974,482	32,982	4,089,919	80.7	83.8
	営業等所得	218	763	―	―	1,255	4,392	223,137	1,473	228,292	3.6	4.7
	農業所得	26	91	―	―	183	641	66,472	209	67,204	0.5	1.4
	その他所得	1,284	4,494	―	―	4,858	17,003	475,533	6,142	497,030	15.0	10.1
	家屋敷等のみ	42	147	―	―	―	―	―	42	147	0.1	0.0
	計	3,422	11,977	0	0	37,426	130,991	4,739,624	40,848	4,882,592	99.9	100.0
6	給与所得	3,401	10,203	―	―	29,783	89,349	3,757,450	33,184	3,857,002	80.8	85.4
	営業等所得	302	906	―	―	1,126	3,378	199,301	1,428	203,585	3.5	4.5
	農業所得	36	108	―	―	127	381	24,530	163	25,019	0.4	0.6
	その他所得	2,026	6,078	―	―	4,232	12,696	408,247	6,258	427,021	15.2	9.5
	家屋敷等のみ	38	114	―	―	―	―	―	38	114	0.1	0.0
	計	5,803	17,409	0	0	35,268	105,804	4,389,528	41,071	4,512,741	100.0	100.0
7	給与所得	1,968	5,904	―	―	31,600	94,800	4,206,363	33,568	4,307,067	80.5	80.3
	営業等所得	205	615	―	―	1,207	3,621	193,945	1,412	198,181	3.4	3.7
	農業所得	20	60	―	―	138	414	32,753	158	33,227	0.4	0.6
	その他所得	1,348	4,044	―	―	5,172	15,516	804,266	6,520	823,826	15.6	15.4
	家屋敷等のみ	45	135	―	―	―	―	―	45	135	0.1	0.0
	計	3,586	10,758	0	0	38,117	114,351	5,237,327	41,703	5,362,436	100.0	100.0

（注）課税状況調べによる。（各年7月1日現在）

（4）令和7年度課税標準額段階別課税状況

（単位：人、千円）

区分 / 課税標準額	給与所得		営業等所得		農業所得		その他の所得		分離課税		合計			
	納税義務者数	所得割額	納税義務者数	所得割額	納税義務者数	所得割額	納税義務者数	所得割額	納税義務者数	所得割額	納税義務者数	構成比（%）	所得割額	構成比（%）
10万円以下	920	1,512	47	79	2	5	310	603	78	20,970	1,357	3.6	23,169	0.4
10万円超 100万円以下	7,146	222,239	363	10,104	27	729	3,003	79,763	79	11,899	10,618	27.9	324,734	6.2
100万円超 200万円以下	8,941	738,240	266	21,349	23	1,825	940	73,472	86	21,297	10,256	26.9	856,183	16.4
200万円超 300万円以下	6,599	886,177	187	25,702	19	2,646	272	36,687	69	13,147	7,146	18.7	964,359	18.5
300万円超 400万円以下	3,646	698,825	116	22,679	19	3,777	124	23,259	64	21,545	3,969	10.4	770,085	14.8
400万円超 550万円以下	2,366	608,554	81	21,592	15	3,952	80	20,882	51	16,801	2,593	6.8	671,781	12.8
550万円超 700万円以下	846	286,838	40	13,956	9	3,296	61	20,818	28	11,403	984	2.6	336,311	6.4
700万円超 1，000万円以下	496	221,192	33	15,689	10	4,826	45	19,955	20	12,291	604	1.6	273,953	5.2
1，000万円超 2，000万円以下	313	222,307	37	26,035	10	7,610	26	17,880	32	42,359	418	1.1	316,191	6.0
2，000万円超 5，000万円以下	107	176,746	17	27,492	3	3,996	12	18,057	17	393,571	156	0.4	619,862	11.8
5，000万円超 1億円以下	10	42,259	0	0	0	0	0	0	2	6,069	12	0.0	48,328	0.9
1億円超	3	27,427	1	4,944	0	0	0	0	0	0	4	0.0	32,371	0.6
計	31,393	4,132,316	1,188	189,621	137	32,662	4,873	311,376	526	571,352	38,117	100.0	5,237,327	100.0
構成比　（%）	82.3	79.0	3.1	3.6	0.4	0.6	12.8	5.9	1.4	10.9	100.0	―	100.0	―

（注）課税状況調べによる。（令和7年7月1日現在）

（5）非課税者の推移（合計所得金額135万円以下 ※2年度までは125万円以下）

（単位：人）

区分＼年度	3	4	5	6	7
障害者	533	569	545	551	559
未成年者	444	429	95	117	100
寡婦・ひとり親	685	692	696	687	663
計	1,662	1,690	1,336	1,355	1,322

（注）当初課税資料による。（寡婦・ひとり親の区分は2年度までは寡婦（夫）で計上）

（6）退職分離の推移

（単位：件、円）

区分＼年度	2	3	4	5	6
件数	135	144	133	122	95
税額	33,992,500	47,401,037	56,558,903	40,193,400	41,424,000

（注）各年度決算額による。

（7）市・県民税あん分率の推移

（単位：円）

区分＼年度	税額			当初あん分率（%）		確定あん分率（%）	
	県民税	市民税	計	県民税	市民税	県民税	市民税
3	3,076,233,100	4,634,610,700	7,710,843,800	39.89	60.11	39.89	60.11
4	3,135,432,500	4,724,430,900	7,859,863,400	39.89	60.11	39.89	60.11
5	3,220,952,000	4,852,819,600	8,073,771,600	39.89	60.11	39.89	60.11
	県民税	市民税	森林環境税	計		計（県＋市）	
6	2,960,235,356	4,474,224,386	36,306,458	7,470,766,200		7,434,459,742	
	※当初あん分率　県民税39．62%　市民税59．9%　森林環境税0．48%						
7	3,521,901,430	5,315,836,329	41,481,003	8,879,218,762		8,837,737,759	
	※当初あん分率　県民税39．66%　市民税59．88%　森林環境税0．46%						

（注）個人県民税賦課状況報告書による。

２ 法人市民税

（1） 納税義務者数の推移

（単位：社）

ランク	区分＼年度	2	3	4	5	6
1号法人	資本等の金額が1千万円以下で、従業者数が50人以下等。	1,194	1,209	1,230	1,228	1,233
2号 〃	資本等の金額が1千万円以下で、従業者数が50人超。	19	23	24	26	25
3号 〃	資本等の金額が1千万円超、1億円以下で、従業者数が50人以下。	239	234	229	225	226
4号 〃	資本等の金額が1千万円超、1億円以下で、従業者数が50人超。	35	33	33	36	35
5号 〃	資本等の金額が1億円超、10億円以下で、従業者数が50人以下。	58	54	55	50	53
6号 〃	資本等の金額が1億円超、10億円以下で、従業者数が50人超。	14	14	16	15	15
7号 〃	資本等の金額が10億円超、従業者数が50人以下。	69	72	73	67	71
8号 〃	資本等の金額が10億円超、50億円以下で、従業者数が50人超。	5	5	5	5	6
9号 〃	資本等の金額が50億円超、従業者数が50人超。	10	11	10	10	10
	合計	1,643	1,655	1,675	1,662	1,674
	うち均等割のみ納付法人	898	982	977	994	982
	うち法人税割の納付法人 ※法人税割のみを含む	745	673	698	673	697

（注）各年度決算額による。

（2） 調定額の推移

（単位：千円）

区分＼年度	2	3	4	5	6
均等割	180,600	175,928	183,128	173,337	183,752
法人税割	1,738,062	772,727	2,253,946	1,522,234	3,927,141
合計	1,918,662	948,655	2,437,074	1,695,571	4,110,893
前年比（％）	80.8	49.4	256.9	69.6	242.4

（注）各年度決算額による。

（3） 業種別法人数・法人税割調定額の推移

（単位：社、千円）

区分＼年度	4		5		6	
	法人数	法人税割額	法人数	法人税割額	法人数	法人税割額
製造業	452	2,089,198	441	1,364,039	451	3,654,778
卸売・小売業	356	43,733	341	43,063	347	57,033
建設業	226	38,178	224	31,088	228	47,805
不動産業	102	5,343	98	5,955	101	4,099
運輸・通信業	81	18,283	72	22,273	75	27,946
鉱業	5	0	5	50	5	256
金融・保険業	37	22,006	37	10,934	39	17,548
電気・ガス業	14	2,320	14	3,147	16	82,324
農林漁業	17	998	16	26	16	222
サービス業	308	21,634	292	21,668	316	24,705
医療・福祉	66	12,009	64	14,975	73	10,256
教育学習支援	12	245	11	439	11	168
その他	1	0	1	0	1	0
合計	1,677	2,253,947	1,616	1,517,657	1,679	3,927,140

（注）各年度決算額による。

■固定資産税・都市計画税

1 納税義務者数の推移

（単位：人）

区分	年度	2	3	4	5	6	7
固定資産税	土地	20,862	21,062	21,273	21,503	21,669	21,799
	（法人分）	(684)	(689)	(705)	(721)	(740)	(757)
	家屋	21,383	21,506	21,845	22,050	22,184	22,336
	（法人分）	(850)	(769)	(871)	(878)	(881)	(899)
	償却資産	1,234	1,073	1,240	1,249	1,240	1,222
	（法人分）	(935)	(793)	(944)	(945)	(953)	(944)
	計（調定人数）	28,316	28,385	28,628	28,786	28,812	28,865
国有資産等所在市町村交付金		3	3	3	3	3	3
都市計画税	土地	19,764	19,973	20,189	20,418	20,573	20,698
	（法人分）	(639)	(640)	(656)	(672)	(689)	(708)
	家屋	20,246	20,369	20,704	20,913	21,057	21,192
	（法人分）	(807)	(728)	(825)	(831)	(833)	(851)
	計（調定人数）	26,386	26,527	26,711	26,873	26,896	26,952

（注）免税点以上
※当初調定時の数値

2 調定額の推移

（単位：千円）

区分	年度	2	3	4	5	6	7
固定資産税	土地	3,153,490	3,134,982	3,134,501	3,128,819	3,183,279	3,191,740
	家屋	2,709,427	2,519,572	2,685,365	2,752,949	2,712,853	2,775,262
	償却資産	3,392,443	3,223,348	3,440,604	3,242,309	3,056,469	2,911,644
	計	9,255,360	8,877,902	9,260,470	9,124,076	8,952,600	8,878,646
	国有資産等所在市町村交付金	22,560	23,640	23,689	23,713	25,473	24,636
都市計画税	土地	696,216	691,530	693,245	691,528	700,326	702,126
	家屋	474,988	441,649	471,138	483,171	476,370	483,739
	計	1,171,204	1,133,179	1,164,383	1,174,699	1,176,696	1,185,865

※1表と同じ
※上表の金額は、各項目ごとで百円の位を四捨五入したものであり、集計にあっては千円の位で合わないことがあります。

３ 土地

（1）令和7年度土地評価状況

［概要調書第2表］

区分 / 地区別		評価総地積 (イ)(㎡)	決定価格 (ロ)(千円)	課税標準額（免点以上）(千円)	評価総筆数 (筆)	単位当たり価格（円／㎡） 平均価格 (ロ)/(イ)(円)	最高価格 (円)
田	一般田	3,731,216	441,739	394,084	3,002	118	145
	介在田・市街化区域田	16,417	445,251	147,630	33	27,121	48,092
畑	一般畑	4,483,161	425,949	398,542	5,282	95	145
	介在畑・市街化区域畑	422,953	14,077,581	4,879,738	1,393	33,285	88,616
宅地	小規模住宅用地	4,643,830	207,012,655	34,473,254	28,572	44,578	98,164
	一般住宅用地	2,264,689	95,750,095	31,890,796	20,516	42,280	93,716
	非住宅用地	7,958,301	209,896,147	139,813,609	10,614	26,374	94,187
	計	14,866,820	512,658,897	206,177,659	59,702	34,483	98,164
池沼		1,706	5,077	3,568	7	2,976	9,204
雑種地	鉄軌道（単体利用）	47,143	846,925	547,228	136	17,965	17,965
	鉄軌道（複合利用）	786	64,816	44,296	4	82,463	95,612
	その他の雑種地	1,044,443	24,450,003	16,045,138	3,661	23,410	92,363
	計	1,092,372	25,361,744	16,636,662	3,801	23,217	95,612
合計		24,614,645	553,416,238	228,637,883	73,220	22,483	

（2）令和7年度宅地の用途地区別評価状況

［概要調書第4表］

区分 / 地区別		地積 (イ)(㎡)	決定価格 (ロ)(千円)	課税標準額 (千円)	筆数 (筆)	単位当たり価格(円／㎡) 平均価格 (ロ)/(イ)(円)	最高価格 (円)
商業地区	繁華街	0	0	0	0	0	0
	高度商業地区	0	0	0	0	0	0
	普通商業地区	238,745	14,138,287	7,939,682	808	59,219	98,164
	計	238,745	14,138,287	7,939,682	808	59,219	98,164
住宅地区	併用住宅地区	979,613	54,411,066	23,281,646	4,627	55,543	88,282
	高級住宅地区	0	0	0	0	0	0
	普通住宅地区	6,366,081	280,320,355	82,162,416	31,169	44,033	81,431
	計	7,345,694	334,731,421	105,444,062	35,796	45,568	88,282
工業地区	大工場地区	4,910,660	85,801,212	57,695,295	543	17,472	51,800
	中小工場地区	1,650,817	61,243,345	28,706,551	4,796	37,099	69,273
	家内工業地区	0	0	0	0	0	0
	計	6,561,477	147,044,557	86,401,846	5,339	22,410	69,273
村落地区	集団地区	0	0	0	0	0	0
	村落地区	672,267	16,413,303	6,279,362	2,042	24,415	46,929
	計	672,267	16,413,303	6,279,362	2,042	24,415	46,929
観光地区		0	0	0	0	0	0
農業用施設用地		41,113	184,803	103,137	120	4,495	4,495
生産緑地地区内		3,815	17,148	9,570	26	4,495	4,495
合計		14,863,111	512,529,519	206,177,659	44,131	34,483	98,164

（3）土地評価状況の推移

［概要調書第2表］

地目	区分	年度	総数（筆）	地積（イ）（㎡）	価格（ロ）（千円）	単位当たり価格（円／㎡）平均価格（ロ）/（イ）（円）	単位当たり価格（円／㎡）最高価格（円）
田	一般田	3	3,048	3,803,276	450,795	119	145
		4	3,041	3,792,605	449,416	118	145
		5	3,029	3,768,036	446,230	118	145
		6	3,024	3,756,901	444,834	118	145
		7	3,002	3,731,216	441,739	118	145
	介在田・市街化区域田	3	41	18,434	513,479	27,855	47,563
		4	40	18,015	495,590	27,510	47,563
		5	33	16,417	444,715	27,089	47,563
		6	33	16,417	445,251	27,121	48,092
		7	33	16,417	445,251	27,121	48,092
	計	3	3,089	3,821,710	964,274	252	47,563
		4	3,081	3,810,620	945,006	248	47,563
		5	3,062	3,784,453	890,945	235	47,563
		6	3,057	3,773,318	890,085	236	48,092
		7	3,035	3,747,633	886,990	237	48,092
畑	一般畑	3	5,418	4,568,579	434,231	95	109
		4	5,377	4,545,938	432,154	95	109
		5	5,305	4,503,776	427,798	95	109
		6	5,291	4,487,689	426,404	95	145
		7	5,282	4,483,161	425,949	95	145
	介在畑・市街化区域畑	3	1,565	485,156	16,416,879	33,838	85,983
		4	1,498	459,647	15,598,261	33,935	85,262
		5	1,506	468,227	15,830,223	33,809	85,262
		6	1,438	438,843	14,808,021	33,743	88,616
		7	1,393	422,953	14,077,851	33,285	88,616
	計	3	6,983	5,053,735	16,851,110	3,334	85,983
		4	6,875	5,005,585	16,030,415	3,203	85,262
		5	6,811	4,972,003	16,258,021	3,270	85,262
		6	6,729	4,926,532	15,234,425	3,092	88,616
		7	6,675	4,906,114	14,503,800	2,956	88,616
宅地		3	58,263	14,702,643	495,581,728	33,707	96,630
		4	58,812	14,749,258	495,761,827	33,613	96,630
		5	59,219	14,771,930	496,811,022	33,632	96,630
		6	59,318	14,829,181	511,073,841	34,464	98,164
		7	59,702	14,866,820	512,658,897	34,483	98,164
池沼		3	6	1,251	6,375	5,096	12,694
		4	6	1,251	6,370	5,092	12,643
		5	5	1,139	4,954	4,349	9,149
		6	7	1,706	5,077	2,976	9,204
		7	7	1,706	5,077	2,976	9,204
雑種地	鉄軌道	3	149	51,761	965,648	18,656	94,119
		4	141	47,946	896,447	18,697	94,119
		5	141	47,947	896,448	18,697	94,119
		6	141	47,946	912,038	19,022	95,612
		7	140	47,929	911,741	19,023	95,612
	その他の雑種地	3	3,463	753,759	21,417,762	28,415	92,288
		4	3,522	764,098	21,116,537	27,636	91,538
		5	3,597	787,966	21,573,206	27,378	91,538
		6	3,632	1,033,561	24,488,468	23,693	92,363
		7	3,661	1,044,443	24,450,003	23,410	92,363
	合計	3	3,612	805,520	22,383,410	27,788	94,119
		4	3,663	812,044	22,012,984	27,108	94,119
		5	3,738	835,913	22,469,654	26,880	94,119
		6	3,773	1,081,507	25,400,506	23,486	95,612
		7	3,801	1,092,372	25,361,744	23,217	95,612
合計		3	71,953	24,384,859	535,786,897	21,972	
		4	72,437	24,378,758	534,756,602	21,935	
		5	72,835	24,365,438	536,434,596	22,016	
		6	72,884	24,612,244	552,603,934	22,452	
		7	73,220	24,614,645	553,416,508	22,483	

※法定免税点未満のもの、以上のもの全て含む

4 家屋

（1）令和7年度家屋評価状況

［概要調書第21表、第22表］

区分		納税義務者数（人）	棟数（棟）	床面積（イ）（㎡）	決定価格（ロ）（千円）	単位当たり価格（ロ）/（イ）（円）
木造	総数	－	26,877	2,739,447	82,735,162	30,201
	免税点未満のもの	－	581	18,897	44,953	2,379
	免税点以上のもの	－	26,296	2,720,550	82,690,209	30,395
非木造	総数	－	12,880	3,744,408	123,683,645	33,032
	免税点未満のもの	－	185	3,695	21,177	5,731
	免税点以上のもの	－	12,695	3,740,713	123,662,468	33,059
計	総数	22,787	39,757	6,483,855	206,418,807	31,836
	免税点未満のもの	676	766	22,592	66,130	2,927
	免税点以上のもの	22,111	38,991	6,461,263	206,352,677	31,937

（2）家屋評価状況の推移

［概要調書第22表］

種類 ＼ 区分 年度		棟数（棟）	床面積（イ）（㎡）	決定価格（ロ）（千円）	単位当たり価格（ロ）/（イ）（円）
木造	2	26,916	2,639,597	73,779,928	27,951
	3	26,921	2,662,504	71,614,341	26,897
	4	26,942	2,686,848	75,457,508	28,084
	5	26,953	2,708,785	78,970,273	29,153
	6	26,931	2,728,228	80,062,894	29,346
	7	26,877	2,739,447	82,735,162	30,201
非木造	2	13,008	3,768,681	128,017,972	33,347
	3	13,001	3,768,086	123,560,081	32,791
	4	12,992	3,759,655	124,614,834	33,145
	5	12,988	3,758,849	126,154,694	33,562
	6	12,915	3,757,316	122,080,789	32,491
	7	12,880	3,744,408	123,683,645	33,032
計	2	39,924	6,408,278	201,797,900	31,490
	3	39,922	6,430,590	195,174,422	30,351
	4	39,934	6,446,503	200,072,342	31,036
	5	39,941	6,467,634	205,124,967	31,716
	6	39,846	6,485,544	202,143,683	31,168
	7	39,757	6,483,855	206,418,807	31,836

※法定免税点未満のもの、以上のもの全て含む

（3）令和7年度家屋の種類別状況

（ア）木造　　［概要調書第24表］

区分 / 種類		棟数（棟）	床面積（イ）（㎡）	決定価格（ロ）（千円）	単位当たり価格（ロ）/（イ）（円・㎡）
専用住宅		20,178	2,336,279	74,046,454	31,694
共同住宅・寄宿舎		437	124,644	5,929,457	47,571
併用住宅	住宅部分	278	29,864	629,167	21,068
	その他の部分	278	14,263	297,204	20,837
	計（棟数は住宅部分の数）	278	44,127	926,371	20,993
旅館・料亭・ホテル		10	1,072	19,200	17,910
事務所・銀行・店舗		548	43,208	856,926	19,833
劇場・病院		26	3,312	117,178	35,380
工場・倉庫		866	72,298	333,120	4,608
付属家		4,534	114,507	506,456	4,423
合計		26,877	2,739,447	82,735,162	30,201

(イ)非木造　　［概要調書第25表～第30表］

種類	区分	棟数（棟）	床面積（イ）（㎡）	決定価格（ロ）（千円）	単位当たり価格（ロ）/（イ）（円・㎡）
事務所 店舗 百貨店	鉄骨鉄筋Ｃ造	3	6,847	243,481	35,560
	鉄筋Ｃ造	112	51,838	3,409,563	65,773
	鉄骨造	919	319,477	15,796,820	49,446
	軽量鉄骨造	214	18,366	491,528	26,763
	レンガ・ＣＢ造	164	1,886	34,962	18,538
	その他	0	0	0	0
	計	1,412	398,414	19,976,354	50,140
住宅 アパート	鉄骨鉄筋Ｃ造	7	9,637	716,652	74,365
	鉄筋Ｃ造	709	304,073	15,497,267	50,966
	鉄骨造	1,430	285,424	10,490,279	36,753
	軽量鉄骨造	2,430	353,869	15,364,988	43,420
	レンガ・ＣＢ造	99	4,597	49,338	10,733
	その他	0	0	0	0
	計	4,675	957,600	42,118,524	43,983
病院 ホテル	鉄骨鉄筋Ｃ造	4	12,406	1,114,070	89,801
	鉄筋Ｃ造	19	22,928	1,762,512	76,872
	鉄骨造	40	29,064	2,591,019	89,149
	軽量鉄骨造	4	791	52,425	66,277
	レンガ・ＣＢ造	1	222	2,286	10,297
	その他	0	0	0	0
	計	68	65,411	5,522,312	84,425
工場 倉庫 市場	鉄骨鉄筋Ｃ造	6	45,834	2,565,103	55,965
	鉄筋Ｃ造	208	54,383	2,789,846	51,300
	鉄骨造	3,366	2,051,997	48,703,699	23,735
	軽量鉄骨造	1,646	127,850	954,828	7,468
	レンガ・ＣＢ造	235	6,716	49,650	7,393
	その他	2	288	977	3,392
	計	5,463	2,287,068	55,064,103	24,076
その他	鉄骨鉄筋Ｃ造	0	0	0	0
	鉄筋Ｃ造	33	1,985	256,909	129,425
	鉄骨造	110	13,733	498,630	36,309
	軽量鉄骨造	865	17,430	227,975	13,079
	レンガ・ＣＢ造	254	2,767	18,838	6,808
	その他	0	0	0	0
	計	1,262	35,915	1,002,352	27,909
合計	鉄骨鉄筋Ｃ造	20	74,724	4,639,306	62,086
	鉄筋Ｃ造	1,081	435,207	23,716,097	54,494
	鉄骨造	5,865	2,699,695	78,080,447	28,922
	軽量鉄骨造	5,159	518,306	17,091,744	32,976
	レンガ・ＣＢ造	753	16,188	155,074	9,580
	その他	2	288	977	3,392
	計	12,880	3,744,408	123,683,645	33,032

（4）令和6年新増築家屋の状況（令和7年度課税分）

（ア）木造

［概要調書第31表］

区分 種類	棟数 （棟）	床面積 （イ）（㎡）	決定価格 （ロ）（千円）	単位当たり価格 （ロ）/（イ）（円・㎡）
専用住宅	257	27,753	2,477,470	89,269
共同住宅・寄宿舎	9	3,172	273,591	86,252
併用住宅	0	0	0	0
普通旅館・ホテル	0	0	0	0
事務所・銀行・店舗	9	879	62,762	71,402
劇場・病院	0	0	0	0
工場・倉庫	4	551	20,905	37,940
付属家	8	205	13,134	64,068
合計	287	32,560	2,847,862	87,465

(イ)非木造

［概要調書第32表］

種類	区分	棟数（棟）	床面積（イ）（㎡）	決定価格（ロ）（千円）	単位当たり価格（ロ）/（イ）（円・㎡）
事務所 店舗 百貨店	鉄骨鉄筋Ｃ造	0	0	0	0
	鉄筋Ｃ造	0	0	0	0
	鉄骨造	1	1,098	174,727	159,132
	軽量鉄骨造	4	275	24,635	89,582
	レンガ・ＣＢ造	0	0	0	0
	その他	0	0	0	0
	計	5	1,373	199,362	145,202
住宅 アパート	鉄骨鉄筋Ｃ造	0	0	0	0
	鉄筋Ｃ造	1	2,329	215,495	92,527
	鉄骨造	1	540	74,366	137,715
	軽量鉄骨造	47	5,261	540,373	102,713
	レンガ・ＣＢ造	0	0	0	0
	その他	0	0	0	0
	計	49	8,130	830,234	102,120
病院 ホテル	鉄骨鉄筋Ｃ造	0	0	0	0
	鉄筋Ｃ造	0	0	0	0
	鉄骨造	3	1,072	106,265	99,128
	軽量鉄骨造	0	0	0	0
	レンガ・ＣＢ造	0	0	0	0
	その他	0	0	0	0
	計	3	1,072	106,265	99,128
工場 倉庫 市場	鉄骨鉄筋Ｃ造	0	0	0	0
	鉄筋Ｃ造	1	40	4,740	118,500
	鉄骨造	7	13,552	1,153,599	85,124
	軽量鉄骨造	19	887	31,772	35,820
	レンガ・ＣＢ造	0	0	0	0
	その他	0	0	0	0
	計	27	14,479	1,190,111	82,196
その他	鉄骨鉄筋Ｃ造	0	0	0	0
	鉄筋Ｃ造	0	0	0	0
	鉄骨造	0	0	0	0
	軽量鉄骨造	11	237	7,304	30,819
	レンガ・ＣＢ造	0	0	0	0
	その他	0	0	0	0
	計	11	237	7,304	30,819
合計	鉄骨鉄筋Ｃ造	0	0	0	0
	鉄筋Ｃ造	2	2,369	220,235	92,965
	鉄骨造	12	16,262	1,508,957	92,790
	軽量鉄骨造	81	6,660	604,084	90,703
	レンガ・ＣＢ造	0	0	0	0
	その他	0	0	0	0
	計	95	25,291	2,333,276	92,257

（5）家屋新増築の推移　　［概要調書第31表、第32表］

種類＼区分	年度	棟数（棟）	床面積（イ）（㎡）	決定価格（ロ）（千円）	単位当たり価格（ロ）/（イ）（円・㎡）
木造	3	378	45,300	3,654,826	80,680
	4	424	51,217	4,043,698	78,952
	5	402	46,427	3,684,957	79,371
	6	363	40,845	3,620,234	88,633
	7	287	32,560	2,847,862	87,465
非木造	3	112	16,670	1,311,839	78,695
	4	136	16,258	1,341,900	82,538
	5	118	21,065	1,903,592	90,368
	6	77	13,582	1,356,605	99,883
	7	95	25,291	2,333,276	92,257
合計	3	490	61,970	4,966,665	80,146
	4	560	67,475	5,385,598	79,816
	5	520	67,492	5,588,549	82,803
	6	440	54,427	4,976,839	91,441
	7	382	57,851	5,181,138	89,560

（6）令和6年減少分家屋の状況

（ア）木造　　［概要調書第33表］

種類＼区分	棟数（棟）	床面積（イ）（㎡）	決定価格（ロ）（千円）	単位当たり価格（ロ）/（イ）（円・㎡）
専用住宅	192	14,923	154,781	10,372
共同住宅・寄宿舎	7	1,259	15,706	12,475
併用住宅	7	753	5,861	7,784
旅館・料亭・ホテル	0	0	0	0
事務所・銀行・店舗	14	2,212	5,214	2,357
劇場・病院	0	0	0	0
工場・倉庫	13	651	1,855	2,849
附属家	104	2,207	6,994	3,169
合計	337	22,005	190,411	8,653

（イ）非木造　　［概要調書第34表］

種類＼区分	棟数（棟）	床面積（イ）（㎡）	決定価格（ロ）（千円）	単位当たり価格（ロ）/（イ）（円・㎡）
事務所・店舗等	21	2,874	78,005	27,142
住宅・アパート	29	4,788	132,445	27,662
病院・ホテル	1	476	13,454	28,265
工場・倉庫	66	30,321	579,224	19,103
その他	14	155	605	3,903
合計	131	38,614	803,733	20,815

（7）新築住宅等の軽減の推移　　［概要調書第37表］

区　　分 （軽減年数と軽減率） 根拠法令	令和６年度 戸　数 （戸）	軽減床面積 （㎡）	軽減税額 （千円）	令和７年度 戸　数 （戸）	軽減床面積 （㎡）	軽減税額 （千円）
一般住宅（下欄以外） （3年間・1／2） 法附則15の6①	1,002	89,441	50,774	902	77,637	45,981
中高層耐火住宅 （5年間・1／2） 法附則15の6②	0	0	0	0	0	0
認定長期優良住宅 （5年間・1／2） 法附則15の7①	776	85,196	50,378	756	83,028	51,053
サービス付き高齢者向け住宅 （5年間・2／3） 法附則15の8②	71	2,203	1,428	131	4,104	3,069
耐震改修 （3～1年間・1／2） 法附則15の9①	1	95	13	1	77	9
高齢者等居住改修（バリアフリー） （1年間・1／3） 法附則15の9④⑤	0	0	0	0	0	0
熱損失防止改修（省エネ） （1年間・1／3） 法附則15の9⑨⑩	0	0	0	0	0	0
合　　計	1,850	176,935	102,593	1,790	164,846	100,112

５ 土地・家屋の平均価格及び提示平均価格の推移　　［概要調書第19表、第22表］

区　　分		令和６年度 平均価格 （円）	提示平均 価格（円）	対　比 （%）	令和７年度 平均価格 （円）	提示平均 価格（円）	対　比 （%）
土地	田	118,000	118,428	99.6	118,000	118,428	99.6
	畑	95,000	94,990	100.0	95,000	94,990	100.0
	宅　地	34,556	34,461	100.3	34,556	34,461	100.3
家屋	木　造	29,346			30,201		
	非木造	32,491			33,032		

※　田、畑にあっては、1，000㎡当たり、その他のものは、1㎡当たりの価格。

※　制度改正により平成24年度以降は家屋の提示平均価格の算定に係る集計事務が廃止された。

６ 償却資産

価格の推移

［概要調書第70表］

区分		令和６年度 決定価格（千円）	令和６年度 課税標準額（千円）	令和７年度 決定価格（千円）	令和７年度 課税標準額（千円）
市長が価格等を決定したもの	構築物	15,413,224	15,187,352	16,476,054	16,266,374
	機械及び装置	94,810,399	92,523,926	85,022,011	83,157,111
	船舶	421,061	249,176	390,238	242,245
	航空機	0	0	0	0
	車両及び運搬具	1,949,458	1,949,428	1,778,105	1,778,075
	工具、器具及び備品	12,838,064	12,827,074	11,824,820	11,817,432
	小計（イ）	125,432,206	122,736,956	115,491,228	113,261,237
法第389条関係	総務大臣配分	110,508,969	95,282,275	108,822,239	94,371,780
	知事配分	374,920	340,680	433,316	405,165
	小計（ロ）	110,883,889	95,622,955	109,255,555	94,776,945
法第743条第１項による県知事の価格等決定（ハ）		0	0	0	0
合計（イ）＋（ロ）＋（ハ）		236,316,095	218,359,911	224,746,783	208,038,182
同上内訳	市町村分の額		218,359,911		208,038,182
	道府県分の額		0		0

7 令和7年度国有資産等所在市町村交付金

（1）交付金

（単位：円）

交付金対象資産		台帳価格	算定標準額	交付金	対前年比（%）
愛知県	住宅管理課	3,868,167,433	1,117,801,000	15,649,200	94.9
	港湾課	506,330,845	506,330,000	7,088,600	100.0
	企業庁	135,615,289	135,615,000	1,898,600	100.6
合計		4,510,113,567	1,759,746,000	24,636,400	96.7

（2）各年度交付金状況

年度	令和4年度	令和5年度	令和6年度	令和7年度	対前年比（%）
交付金	23,689,400	23,712,700	25,472,500	24,636,400	96.7

【公営住宅課】 二ッ山・鷲塚・金山・西新井の4県営住宅

土地　45，576．91㎡

家屋　26，667．51㎡

【港湾課】 港湾施設用地 中央埠頭　24，379．82㎡

漁港施設用地 大浜漁港　14，318．59㎡

【企業庁】 臨海鉄道用地等 明石町他　64，209．49㎡

8 都市計画税

(1)都市計画区域の推移

［概要調書第51表］

年度	区分 / 区域	都市計画区域（Km²）	割合（%）	課税区域（千m²）
3	市街化区域	21.17	0.59	15,238
	調整区域	14.69	0.41	
4	市街化区域	21.17	0.59	15,235
	調整区域	14.69	0.41	
5	市街化区域	21.17	0.59	15,239
	調整区域	14.69	0.41	
6	市街化区域	21.17	0.59	15,232
	調整区域	14.69	0.41	
7	市街化区域	21.17	0.59	15,238
	調整区域	14.69	0.41	

(2)令和7年度課税状況(地積及び床面積等)

［概要調書第53表］

区分			筆数・棟数	地積（土千m²・家m²）
土地	宅地等	宅地	41,756	13,924
		その他の宅地等	2,842	542
		小計	44,598	14,466
	農地		1,964	745
	計		46,562	15,211
家屋	木造		24,758	2,570,613
	非木造		11,584	3,389,440
	計		36,342	5,960,053

(3) 令和7年度課税状況(決定価格等)

［概要調書第54表］

区分			決定価格 千円	課税標準額 千円
土地	住宅用地	小規模住宅用地	200,760,151	66,896,445
		一般住宅用地	90,182,129	60,094,363
		小計	290,942,280	126,990,808
	非住宅用地		198,940,387	132,542,842
	農地		13,542,002	8,722,003
	その他		20,964,906	13,718,696
	計		524,389,575	281,974,349
家屋	木造		78,992,963	78,992,963
	非木造		115,566,049	115,091,611
	計		194,559,012	194,084,574

９ 特別とん譲与税

（1）決算等の状況

区　分	令和3年度	令和4年度	令和5年度	令和6年度	備　考
配　分　額（円）	48,646,867	66,464,262	59,033,641	49,785,202	
配　分　率（%）	44.30	45.14	42.23	40.25	

（2）各市の配分率

（単位：%）

区　分	令和4年度	令和5年度	令和6年度	令和7年度	備　考
碧　南　市	45.14	42.23	40.25	43.96	
半　田　市	30.69	30.70	30.68	30.85	
高　浜　市	6.42	6.12	5.94	6.12	
武　豊　町	17.75	20.95	23.13	19.07	
計	100.00	100.00	100.00	100.00	

（3）税率

開港への入港ごとに納付する場合　　純トン数　20円／t
開港ごとに1年分を一時に納付する場合　　純トン数　60円／t

■諸　税

1　軽自動車税

（1）令和7年度軽自動車台数の状況

（令和7年6月30日現在）

車両種別				賦課期日現在台数	非課税台数	減免等台数	差引課税台数
原動機付自転車	第1種一般（50cc迄）			2,546	2	99	2,445
	第1種特定（0.6kw迄）			23	0	0	23
	第2種乙（50cc超 90cc迄）			196	2	1	193
	第2種甲（90cc超 125cc迄）			649	16	2	631
	ミニカー			44	0	1	43
	小計			3,458	20	103	3,335
小型特殊自動車	農耕作業用			554	6	3	545
	その他			419	2	1	416
	小計			973	8	4	961
軽自動車	二輪（125cc超 250cc迄）			907	0	12	895
	三輪			1	0	0	1
	四輪	乗用	営業用	69	0	1	68
			自家用	17,347	20	387	16,940
		貨物	営業用	224	0	6	218
			自家用	5,025	60	74	4,891
	小計			23,573	80	480	23,013
二輪の小型自動車（250cc超）				1,233	1	20	1,212
合計				29,237	109	607	28,521

（2）軽自動車台数の推移

車両種別 ＼ 年度				2	3	4	5	6
原動機付自転車	第1種 （50cc迄）			2,296	2,310	2,332	2,419	2,455
	特定小型(R5.7.1以降)			－	－	－	－	12
	第2種乙 （50cc超 90cc迄）			164	159	177	186	187
	第2種甲 （90cc超 125cc迄）			435	470	512	567	590
	ミニカー			48	46	44	45	46
	小 計			2,943	2,985	3,065	3,217	3,290
小型特殊自動車	農耕作業用			534	534	540	539	539
	その他			433	440	433	428	440
	小 計			967	974	973	967	979
軽自動車	二輪 （125cc超 250cc迄）			769	779	814	843	891
	三輪			1	1	1	1	1
	四輪	乗用	営業用	3	3	1	12	39
			自家用	16,200	16,232	16,318	16,611	16,737
		貨物	営業用	142	171	194	196	205
			自家用	4,899	4,880	4,871	4,869	4,867
	小 計			22,014	22,066	22,199	22,532	22,740
二輪の小型自動車 （250cc超）				1,036	1,082	1,117	1,152	1,182
合 計				26,960	27,107	27,354	27,868	28,191
種別割調定額（千円）				193,041	198,925	206,566	214,334	219,942

（3）環境性能割

年度 ＼ 区分	現年課税分（円）	滞納繰越分（円）	調定額合計（円）
3	8,434,500	0	8,434,500
4	13,260,200	0	13,260,200
5	11,456,600	0	11,456,600
6	14,853,500	0	14,853,500

※令和元年10月1日新設。令和元年度中の払込は、令和元年10月～令和2年1月分。
令和6年度中の払込は、令和6年2月分～令和7年1月分。

２ 市たばこ税

（1）たばこ売上本数等の推移

区分＼年度	2	3	4	5	6
売上本数	千本 77,167	千本 76,148	千本 77,658	千本 79,771	千本 77,113
課税標準本数	千本 76,552	千本 75,621	千本 76,995	千本 79,356	千本 76,612
調定額（千円）	449,677	476,984	504,472	519,938	501,963
前年比（%）	96.6	106.1	105.8	103.1	96.5

（2）税率

適用時期	H30.4.1	H30.10.1	R1.10.1	R2.10.1	R3.10.1
旧3級品以外の製造	5,262円	5,692円	5,692円	6,122円	6,552円
旧3級品の紙巻	4,000円	4,000円			

＊旧3級品の紙巻たばこは、エコー、わかば、しんせい、ゴールデンバット、バイオレット
ウルマの6銘柄

※　R2 調定額には手持品課税 1，595，513円含む。（36件）

R3 調定額には手持品課税 1，870，862円含む。（36件）

R4 調定額は手持品課税無し。

R5 調定額は手持品課税無し。

R6 調定額は手持品課税無し。

■収　納

1　収納率の状況(過去10年間)

（1）年度別収納率（現年分・滞納繰越分）

区　　分	27年度	28年度	29年度	30年度	元年度	2年度
現　年　分	99.52%	99.67%	99.60%	99.60%	99.55%	99.52%
滞納繰越分	44.83%	46.55%	46.55%	47.34%	50.05%	47.72%
計	98.68%	99.04%	99.12%	99.22%	99.20%	99.14%

区　　分	3年度	4年度	5年度 A	6年度 B	B−A	B/A
現　年　分	99.58%	99.59%	99.57%	99.61%	0.04	100.04%
滞納繰越分	49.09%	45.42%	51.22%	49.58%	△ 1.64	96.80%
計	99.13%	99.19%	99.18%	99.26%	0.08	100.08%

（2）各税の比較（現年分・滞納繰越分）

税　　目	27年度	28年度	29年度	30年度	元年度	2年度
個人市民税　計	96.40%	97.25%	97.61%	97.83%	97.93%	97.81%
現　年　分	98.83%	99.18%	98.98%	98.96%	98.88%	98.89%
滞納繰越分	38.93%	39.51%	42.30%	44.59%	48.02%	41.20%
法人市民税　計	99.92%	99.96%	99.95%	99.97%	99.94%	99.95%
現　年　分	99.97%	99.99%	99.95%	99.98%	99.95%	99.96%
滞納繰越分	56.15%	61.57%	82.57%	77.68%	48.80%	86.59%
固定資産税　計	99.44%	99.67%	99.72%	99.70%	99.66%	99.64%
現　年　分	99.71%	99.82%	99.84%	99.81%	99.78%	99.73%
滞納繰越分	62.32%	69.59%	63.23%	57.59%	58.56%	68.94%
都市計画税　計	99.44%	99.67%	99.72%	99.70%	99.66%	99.64%
現　年　分	99.71%	99.82%	99.84%	99.81%	99.78%	99.73%
滞納繰越分	62.32%	69.59%	63.23%	57.59%	58.56%	68.94%
軽自動車税　計	95.59%	96.54%	96.92%	97.14%	97.21%	97.23%
現　年　分	98.95%	98.68%	98.51%	98.58%	98.68%	98.81%
滞納繰越分	28.12%	32.17%	37.36%	44.19%	37.65%	33.26%

税　　目	3年度	4年度	5年度 A	6年度 B	B−A	B/A
個人市民税　計	97.78%	97.76%	97.80%	97.90%	0.10	100.10%
現　年　分	99.07%	99.03%	98.96%	99.13%	0.17	100.17%
滞納繰越分	40.66%	38.41%	41.65%	43.13%	1.48	103.55%
法人市民税　計	99.87%	99.94%	99.92%	99.94%	0.02	100.02%
現　年　分	99.94%	99.97%	99.97%	99.97%	0.00	100.00%
滞納繰越分	34.49%	46.94%	42.70%	41.56%	△ 1.14	97.33%
固定資産税　計	99.71%	99.68%	99.72%	99.62%	△ 0.10	99.90%
現　年　分	99.78%	99.76%	99.78%	99.69%	△ 0.09	99.91%
滞納繰越分	78.63%	72.38%	82.57%	77.29%	△ 5.28	93.61%
都市計画税　計	99.71%	99.68%	99.72%	99.62%	△ 0.10	99.90%
現　年　分	99.78%	99.76%	99.78%	99.69%	△ 0.09	99.91%
滞納繰越分	78.63%	72.38%	82.57%	77.29%	△ 5.28	93.61%
軽自動車税　計	97.15%	97.29%	97.58%	97.78%	0.20	100.20%
現　年　分	98.70%	98.91%	98.98%	99.33%	0.35	100.35%
滞納繰越分	35.98%	33.74%	41.32%	28.23%	△ 13.09	68.32%

※ 軽自動車税は、令和元年度以降は軽自動車税（種別割）の収納率を掲載。

２　令和6年度納期内納付の状況

（単位：千円、％）

	調定額	納期内納付額	督促金額	納期内納付率
市・県民税（普通徴収）	1,765,322	1,535,396	229,926	86.98
市・県民税（特別徴収）	5,780,774	5,737,354	43,420	99.25
法　人　市　民　税	4,110,894	4,107,589	3,305	99.92
固定資産税・都市計画税	10,136,272	9,899,092	237,180	97.66
軽　自　動　車　税	219,942	203,556	16,386	92.55
計	22,013,204	21,482,987	530,217	97.59

（注）市・県民税（特別徴収）に退職所得分は含まれていません。

３　令和6年度督促状発付状況

税　　目	要納付件数（A）	納期内納付件　数	督促件数（B）	要納付件数に占める督促件数の割合（%）B/A	督促件数対前年比(%)
市・県民税（普徴）第1期	7,618	6,401	1,217	16.0	85.2
〃　　第2期	7,824	6,145	1,679	21.5	104.4
〃　　第3期	8,205	6,406	1,799	21.9	103.0
〃　　第4期	8,739	6,805	1,934	22.1	102.3
市・県民税（特徴）	58,171	56,296	1,875	3.2	107.2
法　人　市　民　税	2,485	2,438	47	1.9	82.5
固定・都計税　　第1期	28,812	27,215	1,597	5.5	76.0
〃　　第2期	28,814	26,995	1,819	6.3	97.0
〃　　第3期	28,814	27,057	1,757	6.1	103.4
〃　　第4期	28,812	27,053	1,759	6.1	103.7
軽　自　動　車　税	28,893	26,739	2,154	7.5	95.1

4 滞納処分執行状況

（1）令和6年度中の滞納処分の状況

令和7年3月31日現在（単位：円）

区　分	差押		換価		充当		残余又は返還金	
	件数	金　額	件数	金額	件数	金　額	件数	金　額
不動産	7	8,096,121	0	0	0	0	0	0
給料・年金	159	21,674,283	165	20,916,353	165	20,508,545	14	407,808
預貯金	480	29,577,182	479	28,891,718	479	28,891,718	4	685,464
生命保険	11	2,325,196	5	873,835	5	861,035	1	1,280
所得税還付金	26	3,925,000	9	980,922	9	849,229	5	131,693
その他	31	13,706,677	22	1,914,416	22	1,849,162	1	65,254
合　計	714	79,304,459	680	53,577,244	680	52,959,689	25	1,291,499

（注1）差押は令和6年度中の差押・参加差押の計、金額は本税滞納額（ただし、預貯金は差押金額）

（注2）換価及び充当は、令和5年度末までに差押えた財産のうち、令和6年度中に換価、充当した件数及び金額

（2）差押の執行状況の推移

（単位：円）

区　分	令和3年度		令和4年度		令和5年度		令和6年度	
	件数	金　額	件数	金　額	件数	金　額	件数	金　額
不動産	1	308,500	4	2,001,500	4	2,272,400	7	8,096,121
給料・年金	54	8,136,847	89	18,510,200	147	33,693,887	159	21,674,283
預貯金	481	24,028,633	572	26,419,384	647	30,834,330	480	29,577,182
生命保険	5	2,407,936	5	1,095,830	15	9,774,849	11	2,325,196
所得税還付金	24	5,729,130	35	5,506,111	53	11,325,310	26	3,925,000
その他	3	1,427,900	4	2,705,718	15	7,243,392	31	13,706,677
合　計	568	42,038,946	709	56,238,743	881	95,144,168	714	79,304,459

（注1）件数は、差押・参加差押の計、金額は本税滞納額（ただし、預貯金は差押金額）

５ 交付要求の状況

（1）令和6年度交付要求の状況

令和7年3月31日現在（単位：円）

区　分	交付要求		充当		無配当・取下げ・解除
	件数	金　額	件数	金　額	件数
競売事件	13	3,447,000	0	0	13
破産事件	12	7,439,100	3	475,274	9
その他	32	2,632,750	28	1,121,788	4
合　計	57	13,518,850	31	1,597,062	26

（注）交付要求の金額は、本税滞納額

（2）交付要求（新規発生分）の推移

（単位：円）

区　分	令和3年度		令和4年度		令和5年度		令和6年度	
	件数	金　額	件数	金　額	件数	金　額	件数	金　額
新規発生分	19	11,939,611	36	4,477,000	54	11,455,120	57	13,518,850

（注）交付要求の金額は、本税滞納額

６ 滞納処分の執行停止の状況

（1）令和6年度執行停止の状況

（単位：円）

該当条文	財産がない（法第15条の7第1項第1号）		生活困窮（法第15条の7第1項第2号）		所在・財産不明（法第15条の7第1項第3号）		合　計	
税　目	人数	金　額	人数	金　額	人数	金　額	人数	金　額
個人市民税	4	122,781	18	711,902	93	3,744,350	115	4,579,033
法人市民税	1	50,000	0	0	4	984,200	5	1,034,200
固定資産税 都市計画税	1	84,000	0	0	2	312,100	3	396,100
軽自動車税	3	62,081	3	16,900	25	180,280	31	259,261
合　計	9	318,862	21	728,802	124	5,220,930	154	6,268,594

（2）執行停止の推移

（単位：円）

区　分 税　目	令和3年度		令和4年度		令和5年度		令和6年度	
	人数	金　額	人数	金　額	人数	金　額	人数	金　額
個人市民税	139	7,074,966	115	5,389,746	241	13,522,287	115	4,579,033
法人市民税	0	0	0	0	0	0	5	1,034,200
固定資産税 都市計画税	0	0	1	27,000	3	348,900	3	396,100
軽自動車税	30	329,104	30	483,905	52	860,352	31	259,261
合　計	169	7,404,070	146	5,900,651	296	14,731,539	154	6,268,594

7　不納欠損の状況

（1）令和6年度不納欠損の状況

（単位：円）

該当条文	執行停止即欠損（法第15条の7第5項）		執行停止3年後欠損（法第15条の7第4項）		5年時効（法第18条）		合　計	
税　目	人数	金　額	人数	金　額	人数	金　額	人数	金　額
個人市民税	12	1,183,949	91	5,559,025	38	1,774,607	141	8,517,581
法人市民税	2	140,926	0	0	1	50,000	3	190,926
固定資産税 都市計画税	3	344,611	0	0	2	5,400	5	350,011
軽自動車税	1	12,900	15	234,159	19	228,600	35	475,659
合　計	18	1,682,386	106	5,793,184	60	2,058,607	184	9,534,177

（2）不納欠損額の推移

（単位：円）

区　分 ＼ 税　目	令和3年度		令和4年度		令和5年度		令和6年度	
	人数	金　額	人数	金　額	人数	金　額	人数	金　額
個人市民税	81	4,059,980	197	8,525,467	168	8,498,849	141	8,517,581
法人市民税	0	0	1	14,732	0	0	3	190,926
固定資産税 都市計画税	3	281,519	1	5,400	5	143,800	5	350,011
軽自動車税	37	557,316	41	341,236	48	411,356	35	475,659
合　計	121	4,898,815	240	8,886,835	221	9,054,005	184	9,534,177

8 コンビニ収納等の状況

（上段:現年分　下段:滞納繰越分）

区分 年度	税　　目	全納付金額(円)	コンビニ金額(円)	コンビニ金額割合(%)	決済アプリ金額(円)	決済アプリ金額割合(%)
3	市民税 県民税	1,739,988,383	310,282,075	17.8	36,090,750	2.1
		69,116,920	25,925,628	37.5	435,900	0.6
	固定資産税 都市計画税	9,994,376,020	549,229,530	5.5	95,548,870	1.0
		26,226,800	5,717,758	21.8	617,100	2.4
	軽自動車税 （種別割）	196,346,139	88,514,300	45.1	7,468,100	3.8
		1,822,279	430,987	23.7	0	0.0
	計	11,930,710,542	948,025,905	7.9	139,107,720	1.2
		97,165,999	32,074,373	33.0	1,053,000	1.1
	合　計	12,027,876,541	980,100,278	8.1	140,160,720	1.2
4	市民税 県民税	1,786,921,955	342,317,619	19.2	46,407,484	2.6
		63,278,030	23,803,977	37.6	955,043	1.5
	固定資産税 都市計画税	10,404,464,344	576,595,816	5.5	127,828,600	1.2
		21,095,198	3,435,559	16.3	445,400	2.1
	軽自動車税 （種別割）	204,310,121	91,459,790	44.8	9,727,500	4.8
		1,771,854	488,287	27.6	12,900	0.7
	計	12,395,696,420	1,010,373,225	8.2	183,963,584	1.5
		86,145,082	27,727,823	32.2	1,413,343	1.6
	合　計	12,481,841,502	1,038,101,048	8.3	185,376,927	1.5
5	市民税 県民税	1,906,353,722	332,040,032	17.4	11,678,531	0.6
		65,866,207	22,353,285	33.9	958,686	1.5
	固定資産税 都市計画税	10,278,574,183	618,604,366	6.0	34,359,920	0.3
		27,440,555	4,822,742	17.6	245,000	0.9
	軽自動車税 （種別割）	212,156,793	95,666,358	45.1	2,564,350	1.2
		2,211,275	476,251	21.5	12,900	0.6
	計	12,397,084,698	1,046,310,756	8.4	48,602,801	0.4
		95,518,037	27,652,278	28.9	1,216,586	1.3
	合　計	12,492,602,735	1,073,963,034	8.6	49,819,387	0.4
6	市民税 県民税	1,697,116,721	311,557,003	18.4		
		70,057,266	25,861,570	36.9		
	固定資産税 都市計画税	10,104,561,064	613,162,293	6.1		
		22,017,318	4,171,000	18.9		
	軽自動車税 （種別割）	218,466,779	96,487,981	44.2		
		1,384,729	428,653	31.0		
	計	12,020,144,564	1,021,207,277	8.5		
		93,459,313	30,461,223	32.6		
	合　計	12,113,603,877	1,051,668,500	8.7		

※　本税分のみ

※　スマートフォン決済アプリは令和3年4月導入。コンビニ用バーコードをアプリでスキャンして支払う。令和6年3月終了

９ 口座振替利用及び納付状況

年度	区　　分	市県民税（普）	固定資産税・都市計画税	軽自動車税（種別割）	合　　計
2	納税義務者数（人）	14,174	28,316	27,297	69,787
	口座利用者数（人）	3,490	14,863	7,403	25,756
	加入率（%）	24.6	52.5	27.1	36.9
	調定額（千円）	1,761,636	10,426,564	195,955	12,384,155
	振替済額（千円）	652,148	3,499,950	49,444	4,201,542
	振替率（%）	37.0	33.6	25.2	33.9
3	納税義務者数（人）	13,883	28,385	27,418	69,686
	口座利用者数（人）	3,461	14,663	7,269	25,393
	加入率（%）	24.9	51.7	26.5	36.4
	調定額（千円）	1,636,733	10,011,081	199,727	11,847,541
	振替済額（千円）	620,049	3,267,390	49,351	3,936,790
	振替率（%）	37.9	32.6	24.7	33.2
4	納税義務者数（人）	14,169	28,628	27,641	70,438
	口座利用者数（人）	3,329	14,717	7,155	25,201
	加入率（%）	23.5	51.4	25.9	35.8
	調定額（千円）	1,715,337	10,424,853	209,252	12,349,442
	振替済額（千円）	634,924	3,710,161	50,296	4,395,381
	振替率（%）	37.0	35.6	24.0	35.6
5	納税義務者数（人）	14,268	28,786	28,171	71,225
	口座利用者数（人）	3,247	14,602	7,043	24,892
	加入率（%）	22.8	50.7	25.0	34.9
	調定額（千円）	1,839,391	10,298,776	217,212	12,355,379
	振替済額（千円）	725,735	3,931,824	50,633	4,708,192
	振替率（%）	39.5	38.2	23.3	38.1
6	納税義務者数（人）	14,293	28,812	28,518	71,623
	口座利用者数（人）	2,464	14,414	6,957	23,835
	加入率（%）	17.2	50.0	24.4	33.3
	調定額（千円）	1,578,993	10,129,296	223,113	11,931,402
	振替済額（千円）	595,904	3,897,522	50,659	4,544,085
	振替率（%）	37.7	38.5	22.7	38.1

（注）１　調定額は、現年度の当初調定です。（随時分は含まれていません）

２　軽自動車税の納税義務者数は調定件数です。

３　口座利用者数は、第1期口座振替依頼者数です。

10　共通納税納付状況

（上段:現年分　下段:滞納繰越分）

年度	区　　分	市県民税（普）	固定資産税・都市計画税	軽自動車税	合　　計
6	共通納税（窓口）納付金額（円）	303,110,763	4,923,184,843	34,317,890	5,260,613,496
		5,264,947	2,596,243	106,500	7,967,690
	金額割合（%）	17.9	48.7	15.7	43.8
		7.5	11.8	7.7	8.5
	共通納税（口座）納付金額（円）	6,217,400	167,156,600	2,200,000	175,574,000
		323,500	0	0	323,500
	金額割合（%）	0.4	1.7	1.0	1.5
		0.5	0.0	0.0	0.3
	共通納税（クレジット）納付金額（円）	34,962,300	50,224,020	3,632,400	88,818,720
		371,650	226,400	25,200	623,250
	金額割合（%）	2.1	0.5	1.7	0.7
		0.5	1.0	1.8	0.7
	共通納税（API）納付金額（円）	55,353,443	146,938,900	12,977,000	215,269,343
		2,236,557	524,900	7,200	2,768,657
	金額割合（%）	3.3	1.5	5.9	1.8
		3.2	2.4	0.5	3.0
	共通納税（ペイジー）納付金額（円）	600,500	5,312,900	292,700	6,206,100
		0	0	0	0
	金額割合（%）	0.0	0.1	0.1	0.1
		0.0	0.0	0.0	0.0
	合計（円）	400,244,406	5,292,817,263	53,419,990	5,746,481,659
		8,196,654	3,347,543	138,900	11,683,097
	金額割合（%）	23.6	52.4	24.5	47.8
		11.7	15.2	10.0	12.5

（注）1　金額割合は、全納付金額に対する割合

（注）2　本税分のみ

11　過誤納返還金

（1）令和6年度歳出還付金の状況

（単位：件、円）

区　分	還付金		還付加算金		合　計	
	件数	金　額	件数	金　額	件数	金　額
個人市県民税	1,032	38,366,798	3	15,800	1,035	38,382,598
法人市民税	122	23,432,000	17	115,300	139	23,547,300
固定資産税・都市計画税	53	4,666,700	5	91,500	58	4,758,200
軽自動車税	11	68,472	0	0	11	68,472
計	1,218	66,533,970	25	222,600	1,243	66,756,570

（2）過誤納返還金の推移

（単位：円）

区分＼年度	令和2年度	令和3年度	令和4年度	令和5年度	令和6年度
還付金	65,412,531	63,565,781	78,978,738	70,868,814	66,533,970
還付加算金	559,900	1,121,500	769,700	327,300	222,600
合　計	65,972,431	64,687,281	79,748,438	71,196,114	66,756,570

■税外収入

1　令和6年度県民税徴収取扱費の状況

（単位：人、円）

区分	期間	4月～7月	8月～11月	12月～3月	合計
払込金額（7/100）	払込金	32,117	54,548	62,580	149,245
	交付金	2,248	3,818	4,380	10,446
還付充当金額	還付金	6,723,343	9,114,415	5,887,700	21,725,458
	交付金	2,676,562	3,628,448	2,343,893	8,648,903
還付加算金額	還付加算金額	15,800	0	0	15,800
	交付金	6,289	0	0	6,289
納税義務者数	納税義務者数	40,859	41,079	41,377	123,315
	交付金	40,856,000	41,076,000	41,973,000	123,905,000
配当割・株式等譲渡所得割の控除不足額に相当する金額	金額	16,411,159	230,181	0	16,641,340
	交付金	6,564,463	92,072	0	6,656,535
錯誤・交付過不足額	交付金	0	220,000	0	220,000
合計交付金		50,105,562	45,020,338	44,321,273	139,447,173

２ 令和6年度税務関係月別手数料の状況

（単位:円）

区分 月別	閲 覧	諸 証 明			合 計
		市民税関係	固定資産税関係	納 税 証 明	
4	7,850	107,600	126,100	70,400	311,950
5	8,150	110,800	69,900	79,000	267,850
6	5,250	170,200	70,700	103,600	349,750
7	9,350	157,000	74,100	104,400	344,850
8	4,400	139,400	59,600	86,200	289,600
9	5,600	113,600	71,800	93,600	284,600
10	9,350	113,000	49,400	81,600	253,350
11	7,600	99,600	49,800	72,800	229,800
12	4,700	80,000	65,700	63,200	213,600
1	4,550	89,400	58,500	84,600	237,050
2	4,800	114,400	66,700	79,200	265,100
3	4,950	128,200	67,500	97,800	298,450
合 計	76,550	1,423,200	829,800	1,016,400	3,345,950

３ 税務関係手数料の推移

（単位:円）

区分 年度		閲 覧	諸 証 明			合 計
			市民税関係	固定資産税関係	納税証明	
2	件 数	1,503	7,195	1,901	6,450	17,049
	手数料	112,500	1,439,000	824,600	1,290,000	3,666,100
3	件 数	1,210	7,427	2,051	5,277	15,965
	手数料	89,700	1,485,400	886,500	1,055,400	3,517,000
4	件 数	1,225	8,093	2,139	4,952	16,409
	手数料	90,300	1,618,600	853,500	990,400	3,552,800
5	件 数	1,008	7,213	2,091	5,207	15,519
	手数料	74,450	1,442,600	818,600	1,041,400	3,377,050
6	件 数	1,034	7,116	2,092	5,082	15,324
	手数料	76,550	1,423,200	829,800	1,016,400	3,345,950

４ 税外収入の推移

（単位:円）

年度 区分	2	3	4	5	6
延 滞 金	10,086,878	10,233,622	7,742,447	8,327,707	8,048,045
弁 償 金	3,200	3,500	2,400	3,100	3,300
県民税徴収取扱費	133,670,911	131,321,626	130,834,503	132,098,364	139,447,173
不用物品売却代	0	0	0	0	9,900
雑 入	226,908	26,020	22,320	69,454	180,300

R2年度雑入:愛知県西三河地方税滞納整理機構負担金の精算金（205，948円）含む

■その他

1　市税減免の推移

（単位：件、円）

区分	年度	3		4		5		6		7	
		件数	税　額	件数	税　額	件数	税　額	件数	税　額	件数	税　額
個人市民税	死亡	244	7,065,500	270	7,546,500	284	7,331,200	272	5,241,334	105	3,574,005
	本年の合計所得見込額が1／2以下	5	167,300	5	135,500	8	95,300	2	63,848	2	58,300
	生活保護	9	170,800	14	301,700	11	452,300	12	397,851	7	204,900
	災害	0	0	6	313,400	0	0	6	191,178	6	422,992
	勤労学生	22	79,700	16	57,400	14	59,000	16	46,638	13	41,600
	小計	280	7,483,300	311	8,354,500	317	7,937,800	308	5,940,849	133	4,301,797
固定資産税	生活保護	8	128,500	9	132,800	7	154,000	8	157,400	8	188,300
	災害	1	7,129	3	108,996	0	0	2	48,004	3	99,569
	母子・高齢者等	149	5,317,900	148	5,365,300	154	5,843,300	156	6,105,200	162	6,493,900
	その他	76	14,243,884	79	15,687,260	92	13,761,598	64	12,681,548	43	7,420,053
	小計	234	19,697,413	239	21,294,356	253	19,758,898	230	18,992,152	216	14,201,822
都市計画税	生活保護	7	36,000	8	38,100	7	44,100	8	47,000	8	54,500
	災害	1	1,273	3	19,459	0	0	2	8,572	3	17,772
	母子・高齢者等	146	1,257,600	144	1,262,500	149	1,384,500	151	1,458,600	162	1,556,600
	その他	73	2,457,807	73	2,300,487	81	2,352,875	60	2,158,202	41	1,245,788
	小計	223	3,592,861	228	3,620,546	237	3,781,475	221	3,672,374	214	2,874,660
軽自動車税	身体障害者	244	2,271,400	246	2,317,600	249	2,335,700	265	2,548,400	256	2,562,400
	その他	59	446,600	61	488,400	64	541,600	66	581,500	67	608,800
	小計	303	2,718,000	307	2,806,000	313	2,877,300	331	3,129,900	323	3,171,200
合計		1,040	33,491,574	1,085	36,075,402	1,120	34,355,473	1,090	31,735,275	886	24,549,479

（注）令和7年度は6月30日現在である。

２ 減免の要件

（1） 市民税

<table>
<tr><th colspan="3">減　免　対　象　者</th><th>減免の割合</th></tr>
<tr><td colspan="3">生活保護法の規定による保護を受ける者</td><td>全部</td></tr>
<tr><td colspan="3">前年中における合計所得金額が500万円以下で同一生計配偶者又は扶養親族を有する者で、負傷、疾病及び失業（定年又は自己の都合による退職を除く。）又は倒産の理由により当該年中の合計所得金額の見込額が2分の1以下に減少すると認められる者</td><td>所得割額の2分の1</td></tr>
<tr><td colspan="3">前年中の合計所得金額が500万円以下のもので、死亡の場合</td><td rowspan="7">全部</td></tr>
<tr><td colspan="3">賦課期日現在において、所得税法に規定する勤労学生である者</td></tr>
<tr><td colspan="3">公益社団法人及び公益財団法人で、収益事業を営まない者</td></tr>
<tr><td colspan="3">地縁団体で、収益事業を営まない者</td></tr>
<tr><td colspan="3">特定非営利活動法人で、収益事業を営まないもの</td></tr>
<tr><td colspan="3">災害により死亡した者</td></tr>
<tr><td colspan="3">災害により障害者となった者</td></tr>
<tr><td rowspan="6">災害により所有する住宅または家財（災害時に居住していた場合に限る。）について受けた損害の額が、10分の3以上で、前年中の合計所得金額が1，000万円以下の場合</td><td rowspan="3">損害の金額が所有する住宅又は家財の価格の10分の3以上10分の5未満の者</td><td>合計所得金額が500万円以下の者</td><td>2分の1</td></tr>
<tr><td>合計所得金額が500万円を超え750万円以下の者</td><td>4分の1</td></tr>
<tr><td>合計所得金額が750万円を超える者</td><td>8分の1</td></tr>
<tr><td rowspan="3">損害の金額が所有する住宅又は家財の価格の10分の5以上の者</td><td>合計所得金額が500万円以下の者</td><td>全部</td></tr>
<tr><td>合計所得金額が500万円を超え750万円以下の者</td><td>2分の1</td></tr>
<tr><td>合計所得金額が750万円を超える者</td><td>4分の1</td></tr>
</table>

（2）固定資産税・都市計画税

<table>
<tr><th colspan="2">減免対象固定資産</th><th>減免の割合</th></tr>
<tr><td colspan="2">生活保護法第11条に規定する保護を受ける者が所有する固定資産</td><td>全部</td></tr>
<tr><td colspan="2">賦課期日現在において、次に掲げる世帯のうち、当該世帯の世帯員全員が居住用（宅地面積が200平方メートル以下で、かつ、住宅延床面積が120平方メートル以下のものに限る。）以外の固定資産を有せず、かつ、世帯員全員の市民税の所得割額の合計額が36,000円を超えない世帯で、当該世帯に属する者が所有する固定資産
(1) 65歳以上の者のみで構成される世帯又は当該世帯に18歳未満の者が加わった世帯
(2) 次のアからウまでに掲げる者がいる世帯
ア 身体障害者福祉法施行規則別表第5号の1級から4級までに該当する者
イ 愛知県療育手帳制度実施要領第6条第4項のA及びB判定に該当する者
ウ 精神保健及び精神障害者福祉に関する法律施行令第6条第3項の表の1級及び2級に該当する者
(3) 碧南市こどもすこやか手当支給条例に基づきこどもすこやか手当を受給している者がいる世帯</td><td>全部</td></tr>
<tr><td colspan="2">児童の遊戯に必要な施設を有し、児童の心身の育成に寄与するために公開されている遊園地等の用に供する土地</td><td rowspan="6">全部</td></tr>
<tr><td colspan="2">高齢者の生きがい及び健康の増進に寄与するために設置され、必要な整備がされているゲートボール広場等の用に供する土地</td></tr>
<tr><td colspan="2">町内会において、専ら当該地域の公共の用に供する集会場、公会堂その他これらに類する建物及びこれらの用に供する土地</td></tr>
<tr><td colspan="2">専ら消防又は防災の用に供する固定資産</td></tr>
<tr><td colspan="2">本市又は愛知県において指定された文化財の建物及びその用に供する土地</td></tr>
<tr><td colspan="2">特定非営利活動促進法第２条第２項に規定する特定非営利活動法人で、地方税法施行令第４７条に規定する収益事業を営まないものが専ら直接事業の用に供する固定資産</td></tr>
<tr><td rowspan="4">震災、風水害その他これらに類する災害により被害を受けた土地</td><td>被害面積が当該土地の面積の10分の8以上のもの</td><td>全部</td></tr>
<tr><td>被害面積が当該土地の面積の10分の6以上10分の8未満のもの</td><td>10分の8</td></tr>
<tr><td>被害面積が当該土地の面積の10分の4以上10分の6未満のもの</td><td>10分の6</td></tr>
<tr><td>被害面積が当該土地の面積の10分の2以上10分の4未満のもの</td><td>10分の4</td></tr>
<tr><td rowspan="4">震災、風水害、火災その他これらに類する災害により被害を受けた家屋又は償却資産（以下「家屋等」という。）</td><td>全壊、流失、埋没等により当該家屋等の原形をとどめないもの又は復旧不能のもの</td><td>全部</td></tr>
<tr><td>主要構造部分が著しく損傷し、大修理を必要とする場合で、当該家屋等の価格の10分の6以上の価格を減じたもの</td><td>10分の8</td></tr>
<tr><td>屋根、内装、外壁、建具等に損傷を受け、居住又は使用目的を著しく損じたもので、当該家屋等の価格の10分の4以上10分の6未満の価格を減じたもの</td><td>10分の6</td></tr>
<tr><td>下壁、畳等に損傷を受け、居住又は使用目的を損じ、修理又は取替えを必要とするもので、当該家屋等の価格の10分の2以上10分の4未満の価格を減じたもの</td><td>10分の4</td></tr>
<tr><td colspan="2">医師会法人又は歯科医師会法人について、医師会法人にあっては当該法人が経営する開放型病院又は臨床検査をその主たる業務とする開放型診療所、歯科医師会法人にあっては当該法人が経営する開放型診療所の用に供する固定資産</td><td>全部</td></tr>
<tr><td colspan="2">賦課期日前に国若しくは地方公共団体に買収又は収用の契約を完了しているが、所有権移転登記が完了していない固定資産</td><td>全部</td></tr>
<tr><td colspan="2">公衆浴場の用に供する固定資産</td><td>3分の2</td></tr>
<tr><td colspan="2">文化財保護法第56条の2第1項の規定により登録され、同法第56条の2の2第1項の規定により告示された登録有形文化財である家屋</td><td>2分の1</td></tr>
</table>

（3）軽自動車税

身体障害者等に対する減免

・歩行が困難な身体障害者及び精神障害者等が所有する軽自動車等

・構造が専ら身体障害者等の利用に供するための軽自動車等

３ 固定資産税課税台帳縦覧状況等の推移

区分＼年度		3	4	5	6	7
縦覧者数		6	7	1	5	5
審査申出件数	土地	0	0	0	0	1
	家屋	0	0	0	0	0
	償却遺産	0	0	0	0	0

４ 電算化の状況

S46　市県民税・固定・都市計画税電算委託処理開始
S54　漢字化による委託処理開始
S56　軽自動車電算委託処理開始
S59　電子計算機導入とオンライン化を決定
S60. 8　電子計算機 NEC ACOS 410／M20（MM－8MB）導入
S61. 3　口座管理オンラインシステム （異動、照会）稼動
S62. 3　軽自動車 〃 （証明発行、異動、照会）稼動
4　固定資産税 〃 〃
4　収納オンラインシステム （証明発行、照会）稼動
4　歳入OCR化による消し込み処理開始
6　住民税オンラインシステム化（証明発行、異動、照会）稼動
S63. 12　電子計算機レベルアップ NEC ACOS 3300／M10（MM－28MB）
H 4. 12　電子計算機レベルアップ NEC ACOS 3300N／85N（MM－36MB）
H 5. 9　法人市民税システム稼動
H 9. 4　土地画地計測システム稼動
H15. 1　法人市民税更新システム稼動
H17. 4　税総合システム（個人住民税、軽自動車税、収納管理、滞納管理の新システム）稼動
H17　固定資産（土地）検索システム稼動
H18. 4　固定資産税の新システム稼動
H18. 9　家屋評価システム稼動
H20. 1　確定申告支援システム稼動
H20. 1　法人市民税更新システム稼動
H20. 12　税総合システムのバックアップシステム稼動
H21. 9　地方税ポータルシステム（エルタックス）稼動開始
H22. 3　公図デジタルデータ整備
H22. 7　公図デジタルデータによる受付業務開始
H23. 1　国税連携システム稼動開始
（個人住民税、法人市民税、軽自動車税、収納管理、滞納管理の更新システム）稼動
H29. 11　固定資産税の新システム稼動
R元. 10　共通納税開始（市民税特別徴収、法人市民税）
R5. 4　共通納税対象税目追加（市民税普通徴収、固定資産税・都市計画税、
軽自動車税種別割、国民健康保険税）
R6. 4　旧構図のデジタルデータによる受付業務開始

へ き な ん の 市 税

令和7年10月発行

発　行　愛知県碧南市

碧南市松本町28番地（〒447－8601）

編　集　総務部　税務課

TEL〈0566〉95－9876（直通）